

Indexbevis Asien Pacific 3 Platå

Tecknas till och med den 28 april 2017

Indexbevis Asien Pacific 3 Platå är en placering där avkastningen är kopplad till utvecklingen för en indexkorg bestående av aktiemarknaderna i Australien, Kina, Singapore och Sydkorea. Placeringen är avsedd för dig som tror att den underliggande indexkorgen kommer att utvecklas positivt under de kommande åren.

<i>Teckningsperiod</i>	21 mars 2017 – 28 april 2017
<i>Arrangör</i>	Skandia Investment Management Aktiebolag "SIM"
<i>Distributör</i>	Skandiabanken Aktiebolag (publ) "Skandia"
<i>Kapitalskydd</i>	Nej
<i>Löptid</i>	5 år
<i>Nominellt belopp</i>	10 000 kr
<i>Emissionskurs</i>	100 % av nominellt belopp
<i>Courtage</i>	2 %
<i>Deltagandegrad</i>	Indikativt 230 % (lägst 200 %) Deltagandegraden multipliceras med positiv indexkorgutveckling upp till och med nivån för Platå.
<i>Platå</i>	20 %
<i>Riskbarriär</i>	60 % av respektive index startvärde
<i>Indexkorg</i>	<ul style="list-style-type: none">• MSCI Singapore Free Index• S&P/ASX 200 INDEX• Hang Seng China Enterprises Index• KOSPI 200 Index
<i>Valuta</i>	Avkastningen beräknas i svenska kronor
<i>Tillgångsslag</i>	Index
<i>ISIN</i>	SE0009773161

Vem är placeringen avsedd för?

Placeringen är avsedd för dig som har en positiv syn på utvecklingen för den underliggande marknaden. Du föredrar möjligheten till hög avkastning om marknaden utvecklas positivt. Du ser även placeringen som ett alternativ till en direktinvestering i den underliggande marknaden.

Vad kännetecknar placeringen?

Avkastningen i placeringen är kopplad till utvecklingen för en indexkorg bestående av aktiemarknaderna i Australien, Kina, Singapore och Sydkorea. Placeringens avkastning bestäms av indexkorgutvecklingen och nivåerna för deltagandegrad, platå samt riskbarriär. Konstruktionen med platå i kombination med en hög deltagandegrad möjliggör en hög avkastning vid en positiv indexkorgutveckling upp till platån. Vid negativ indexutveckling för indexet med sämst utveckling återbetalas som lägst det nominella beloppet förutsatt att indexet inte noteras under riskbarriären på slutdagen. Det är därför viktigt för dig att förstå hur riskbarriären fungerar innan du tar ett beslut om investering.

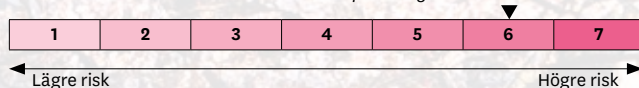
Vilka risker är förknippade med placeringen?

Placeringen innefattar två huvudsakliga risker. Den ena är kreditrisken mot emittenten (utgivaren) av placeringen, om denne inte skulle kunna fullgöra sina betalningsåtaganden. Den andra risken är marknadsrisken, vilket innebär att det investerade beloppet kan förloras helt eller delvis om indexet med sämst utveckling noteras under riskbarriären på slutdagen.

Riskindikator

(Placeringens risknivå är fastställd vid emissionens genomförande och kan förändras under placeringens löptid)

Risknivå normalutfall – Hur stor är risken i placeringen?



Risknivå extremutfall

– Hur stor blir förlusten i händelse av ett extremutfall?

6

Emittent:

SG Issuer

Garant:

Société Générale

Garanrisk:

S&P:A / Moody's: A2

Ovanstående riskmått är framtagna och beräknade enligt den svenska branschkodens för Strukturerade Placeringar i Sverige (SPIS). Hemsida www.strukturerade.se

skandia:

Vad är Indexbevis Asien Pacific 3 Platå?

Indexbevis Asien Pacific 3 Platå är en placering där avkastningen är kopplad till kursutvecklingen för en indexkorg bestående av aktiemarknaderna i Australien, Kina, Singapore och Sydkorea. Kombinationen av en hög deltagandegrad och platå möjliggör en hög avkastning vid en positiv indexkorgutveckling upp till och med nivån för platån. Skulle indexkorgen stiga med mer än nivån för platå multiplicerat med deltagandegraden får du ta del av hela uppgången.

Om marknaden

Kina inklusive Hong Kong utgör knappt 40 procent av det samlade börsvärdet i Asien. Efter en oro i början av året för en kinesisk hårdlandning har landets tillväxt stabiliserats – till stor del till följd av stimulanser som genomfördes i fjol. Framöver kommer dock tillväxten mattas av i linje med regeringens målsättning. Det är

dock både förväntat och önskvärt för att utvecklingen ska bli uthållig. Och även om Kinas tillväxttakt blir lägre under kommande år, så ser regionens samlade tillväxt ut att hålla uppe väl till följd av fortsatt stark utveckling i de övriga länderna.

Källa: Bloomberg, Skandia Marknadsbrev



FOTO: Shutterstock

Hur fungerar Indexbevis Asien Pacific 3 Platå?

Avkastningen i Indexbevis Asien Pacific 3 Platå baseras på utvecklingen för en indexkorg bestående av aktiemarknaderna i Australien, Kina, Singapore och Sydkorea. Indexen är prisindex, vilket innebär att de underliggande aktiernas utdelningar inte räknas med i indexutvecklingen.

Kombinationen av platå och hög deltagandegrad

Den här placeringen har en så kallad platå som är 20 procent, och innebär att om indexkorgutvecklingen fram till och med slutdagen är positiv upp till och med nivån för platån kommer uppgången att multipliceras med placeringens deltagandegrad som uppgår till indikativt 230 procent¹. Det innebär att om indexkorgen har stigit med t.ex. 15 procent fram till slutdagen kommer placeringens avkastning att vara 34,5 procent. Om indexkorgutvecklingen skulle överstiga nivån för platån kommer placeringens avkastning att vara det högsta värdet av antingen platå multiplicerat med deltagandegraden eller hela indexkorgutvecklingen. Det innebär att

om indexkorgen har stigit med t.ex. 40 procent fram till slutdagen kommer placeringens avkastning vara nivån för platå multiplicerat med deltagandegraden, det vill säga indikativt 46 procent. Om indexkorgen stiger mer än nivån för platån multiplicerat med deltagandegraden, kommer placeringens avkastning vara densamma som indexkorgutvecklingen².

Riskbarriär – erbjuder visst skydd

Denna placering är skyddad mot nedgångar ned till -40 procent (riskbarriär). Det innebär att om indexet med sämst utveckling skulle ha sjunkit med maximalt 40 procent så betalas som lägst hela det nominella beloppet tillbaka. Om nedgången för indexet med sämst utveckling skulle vara större än 40 procent (riskbarriären) på slutdagen så utbetalas nominellt belopp minus nedgången i indexet². Om indexet noteras under riskbarriären under löptidens gång har ingen betydelse då riskbarriären endast påverkar återbetalningsbelopp på slutdagen.

Vilka är riskerna med Indexbevis Asien Pacific 3 Platå?

Löptiden för Indexbevis Asien Pacific 3 Platå är 5 år och den positiva avkastningen baseras på utvecklingen för underliggande indexkorg. Placeringens så kallade riskbarriär är 60 procent av respektive index startvärde, vilket innebär att placeringen är skyddad mot nedgång för indexet med sämst utveckling ned till -40 procent. Om indexet med sämst utveckling på slutdagen noteras till en lägre nivå än riskbarriären, så återbetalas det nominella beloppet minus nedgången i indexet².

Placeringen är därmed inte kapitalskyddad då hela eller delar av det investerade beloppet kan gå förlorat.

Betalningen av återbetalningsbeloppet är beroende av emittentens finansiella förmåga att fullgöra sina förpliktelser på återbetalningsdagen. Om emittenten och/eller garanten skulle hamna på obestånd riskerar investeringen att förlora hela sitt värde oavsett hur den underliggande marknaden har utvecklats. Indexen är prisindex, vilket innebär att de underliggande aktiernas utdelningar inte räknas med i indexutvecklingen.

Viktiga nivåer

Platå: 20 procent

Om indexet med sämst utveckling noteras på eller över riskbarriären gäller:

- Om indexkorgutvecklingen är positiv, upp till och med nivån för platå, beräknas avkastningen som indexkorguppgången multiplicerat med deltagandegraden om indikativt 230 procent.
- Om indexkorgutvecklingen skulle överstiga nivån för platån kommer placeringens avkastning att motsvara det högsta värdet av antingen nivån av platå multiplicerat med deltagandegraden eller hela indexkorgutvecklingen.

Deltagandegrad: Indikativt 230 procent

Om indexet med sämst utveckling noteras på eller över riskbarriären gäller:

- Om indexkorgutvecklingen är positiv, upp till och med nivån för platå, beräknas avkastningen som indexkorguppgången multiplicerat med deltagandegraden om indikativt 230 procent.
- Om indexkorgutvecklingen skulle överstiga nivån för platån kommer placeringens avkastning att motsvara det högsta värdet av antingen nivån av platå multiplicerat med deltagandegraden eller hela indexkorgutvecklingen.

Riskbarriär: 60 procent av respektive index startvärde

- Om indexet med sämst utveckling, fram till och med slutdagen, har utvecklats negativt men noteras på eller över riskbarriären återbetalas som lägst det nominella beloppet².
- Om indexet med sämst utveckling, på slutdagen, noteras på en lägre nivå än riskbarriären påverkas återbetalningsbeloppet i placeringen, vilket innebär att återbetalat belopp beräknas som nominellt belopp minus nedgången i det indexet. Placeringen är därmed inte kapitalskyddad då hela eller delar av det investerade beloppet kan gå förlorat.

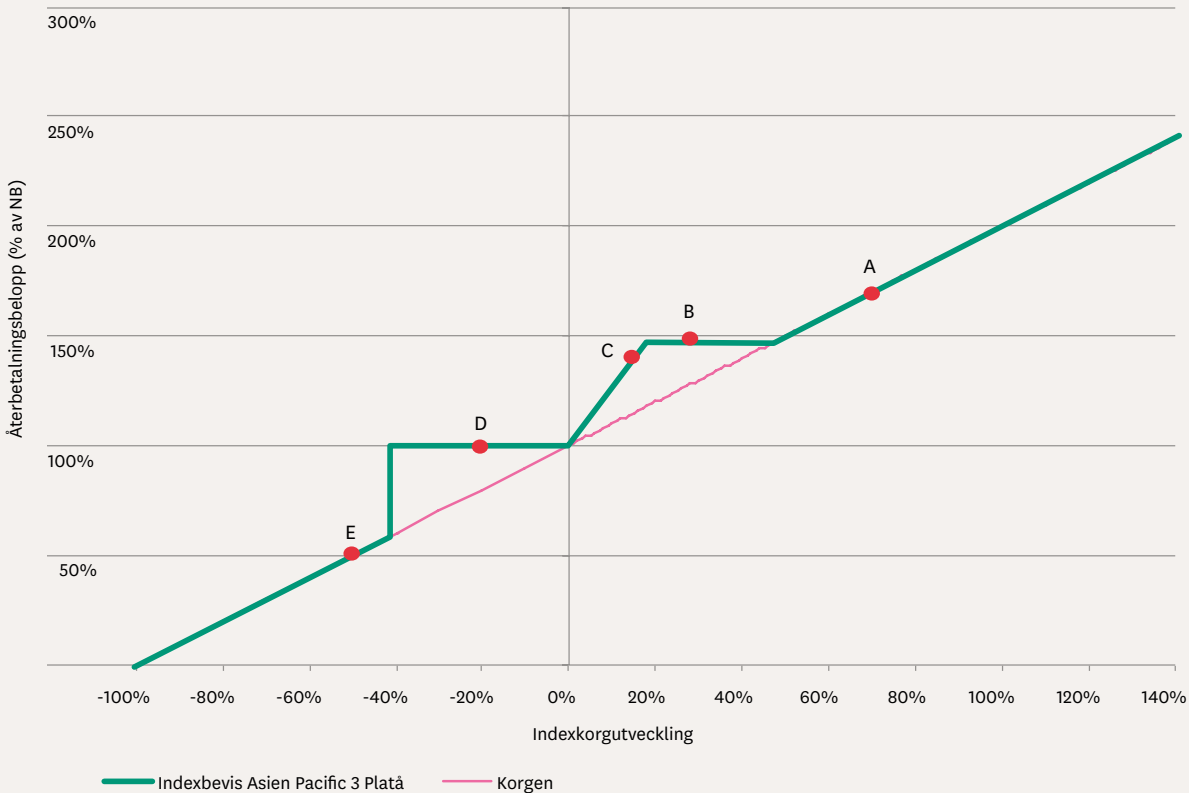
1) Deltagandegraden är indikativ (lägst 200 procent) och fastställs senast den 4 maj 2017.

2) För en mer detaljerad beskrivning av hur återbetalningsbeloppet räknas fram se avsnittet "Avkastning" på sidan 8 i broschyren.

En investering i denna placering är förknippad med vissa risker. Placeringens marknadsvärde kan under löptiden både öka och minska. Placeringen är heller inte kapitalskyddad då hela eller delar av det investerade beloppet kan gå förlorat vid löptidens slut. Återbetalningsbeloppet är beroende av Emittentens finansiella förmåga att fullgöra sina förpliktelser på Återbetalningsdagen. För mer information se avsnittet Viktig information i denna broschyr.

Räkneexempel**

Illustrationen och tabellen nedan visar fem möjliga scenarier baserade på utvecklingen för underliggande indexkorg fram till och med slutdagen. Total utbetalning på återbetalningsdagen baseras på ett investerat belopp om 102 000 kr, inklusive courtage, det vill säga 10 poster. I räkneexemplet har antagits en platånivå om 20 procent och deltagandegrad om indikativt 230 procent. Riskbarriären är 60 procent av respektive index startvärde.



- A** Indexet med sämst utveckling noteras på eller över riskbarriären och indexkorgutvecklingen är positiv (+ 70 procent). Uppgången för indexkorgen överstiger nivån för platån multiplicerat med deltagandegraden. Placeringen utbetalar nominellt belopp plus hela indexkorgutvecklingen. Återbetalt belopp är 170 000 kr, vilket motsvarar en årseffektiv avkastning om 10,76 procent³⁾.
- B** Indexet med sämst utveckling noteras på eller över riskbarriären och indexkorgutvecklingen är positiv (+ 30 procent). Uppgången för indexkorgen överstiger nivån för platån. Placeringen utbetalar nominellt belopp plus nivån för platå multiplicerat med deltagandegraden. Återbetalt belopp är 146 000 kr, vilket motsvarar en årseffektiv avkastning om 7,44 procent³⁾.
- C** Indexet med sämst utveckling noteras på eller över riskbarriären och indexkorgutvecklingen är positiv (+ 15 procent). Placeringen utbetalar nominellt belopp plus indexkorgutveckling multiplicerat med deltagandegraden. Återbetalt belopp är 134 500 kr, vilket motsvarar en årseffektiv avkastning om 5,69 procent³⁾.
- D** Indexet med sämst utveckling noteras på eller över riskbarriären och indexkorgutvecklingen är negativ (-20 procent). Placeringen utbetalar nominellt belopp. Återbetalt belopp är 100 000 kr, vilket motsvarar en årseffektiv avkastning om -0,40 procent³⁾.
- E** Indexet med sämst utveckling noteras under riskbarriären. Då riskbarriären har passerats utbetalar placeringen nominellt belopp minus indexutvecklingen för indexet med sämst utveckling (exempelvis -50 procent). Återbetalt belopp är 50 000 kr⁵⁾, vilket motsvarar en årseffektiv avkastning om -13,29 procent³⁾.

Indexkorg-utveckling	Indexet med sämst utveckling noteras på eller över riskbarriären	Platå	Investerat belopp (inkl. courtage)	Total utbetalning på återbetalningsdagen	Utbetalt på investerat belopp	Årseffektiv avkastning ³⁾
70 %	Ja	20 %	102 000	170 000 ⁶⁾	166,67 %	10,76 %
30 %	Ja	20 %	102 000	146 000 ⁶⁾	143,14 %	7,44 %
15 %	Ja	20 %	102 000	134 500 ⁴⁾	131,86 %	5,69 %
-10 %	Ja	20 %	102 000	100 000 ⁴⁾	98,04 %	-0,40 %
-20 %	Nej, indexutveckling är -50 %	20 %	102 000	50 000 ⁵⁾	49,02 %	-13,29 %

3) Årseffektiv avkastning är beräknad som årlig avkastning på investerat belopp.

4) Om indexkorgutvecklingen är lägre än 20 %, sker beräkning enligt följande: Nominellt belopp + Nominellt belopp x DG x max (0; Indexkorgutveckling).

5) Om Index med sämst utveckling noteras lägre än nivån för riskbarriären, sker beräkning enligt: Nominellt belopp x (1 + Indexutveckling).

6) Om indexkorgutvecklingen är lika med eller högre än 20 %, sker beräkning enligt följande: Nominellt belopp + Nominellt belopp x Max ((Deltagandegrad x 20 %); Indexkorgutveckling).

Historisk utveckling*

Grafen nedan visar utvecklingen för indexkorgen mellan den 3 mars 2012 till den 3 mars 2017. Jämförelseindex är MSCI AC Asia Pacific Index. Indexkorgen har under åren 2012–2016 förändrats med ca: 14 %, 3 %, 2 %, -10 % respektive 3 %. Observera att historisk utveckling inte utgör någon garanti eller prognos för framtida utveckling eller avkastning.

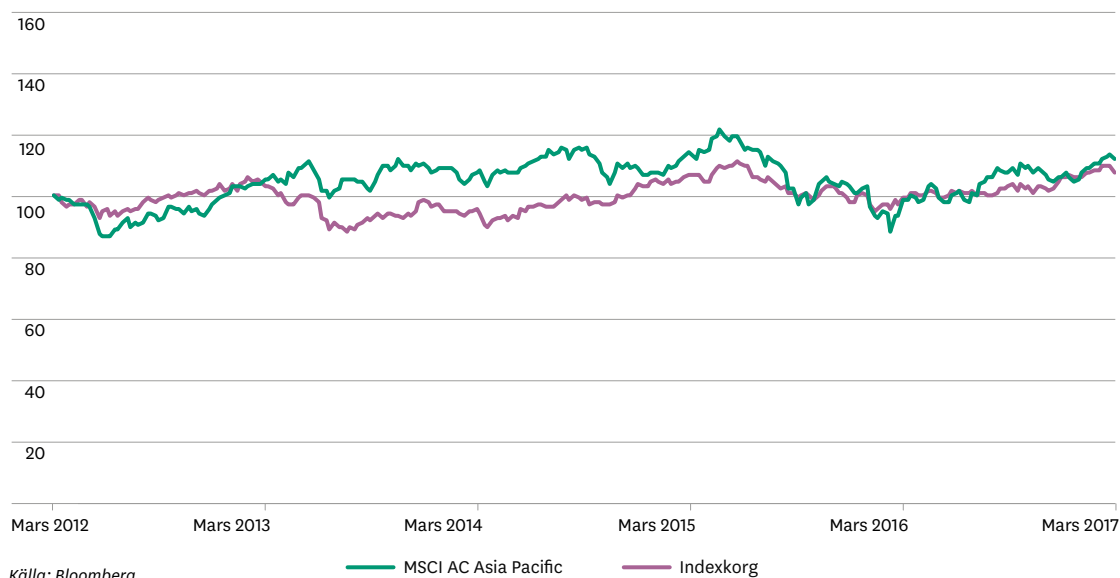


FOTO: Shutterstock

Kort om marknaderna

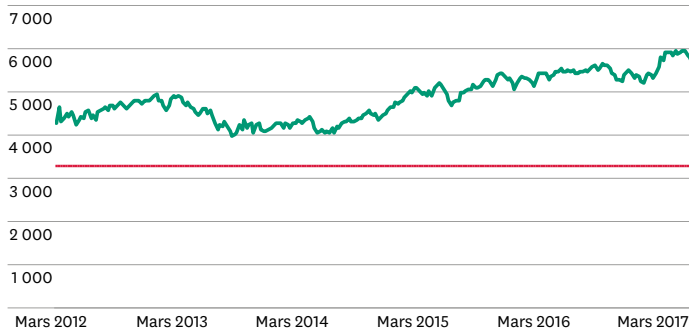


Australien

S&P/ASX 200 Index

S&P/ASX 200 Index är ett värdeviktat aktieindex. Indexet, som beräknas i australiensiska dollar, som startade i april 2000 är konstruerat för att följa utvecklingen hos de 200 största indexberättigade aktierna som är listade på Australienbörsen (Australian Stock Exchange). Indexet är det

mest likvida och vedertagna aktieindexet för att följa den australiensiska aktiemarknaden. I indexet ingår bland annat Ansell Ltd, BHP Billiton Ltd, Commonwealth Bank of Australia, Macquarie Group Ltd och Rio Tinto Ltd. För mer information, se www.spindices.com.



Källa: Bloomberg

Grafen visar utvecklingen för S&P/ASX 200 Index mellan 3 mars 2012 och 3 mars 2017.*

Den röda markeringen i grafen visar var nivån för riskbarriären hade varit baserat på 60 procent av index värde per 3 mars 2017.

Indexet har under åren 2012–2016 förändrats med ca: 15 %, 15 %, 1 %, -2 % respektive 7 %. Observera att historisk utveckling inte utgör någon garanti eller prognos för framtida utveckling eller avkastning.

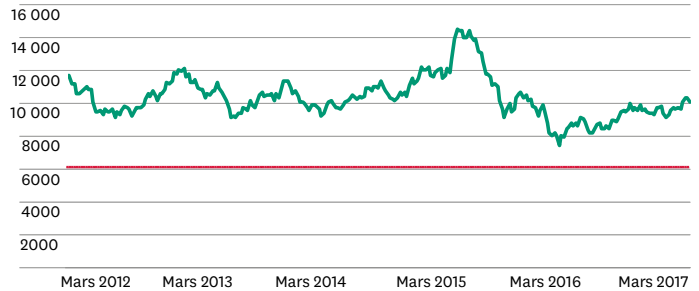


Kina

Hang Seng China Enterprises Index "HSCEI"

Hang Seng China Enterprises Index består av cirka 40 så kallade "H-shares" vilket är en benämning på kinesiska bolags aktier noterade på Hong Kong-börsen. Indexet, som beräknas i Hong Kong-dollar, är kapitalviktat där varje enskild aktie har en

maxvikt på 10 procent. I index ingår bland annat China Construction Bank Corp, Bank of China Ltd, Petrochina Co Ltd, China Life Insurance Co Ltd och China Telecom Corp Ltd. För mer information, se www.hsi.com.hk.



Källa: Bloomberg

Grafen visar utvecklingen för HSCEI Index mellan 3 mars 2012 och 3 mars 2017.*

Den röda markeringen i grafen visar var nivån för riskbarriären hade varit baserat på 60 procent av index värde per 3 mars 2017.

Indexet har under åren 2012–2016 förändrats med ca: 15 %, -5 %, 10 %, -19 % respektive -3 %. Observera att historisk utveckling inte utgör någon garanti eller prognos för framtida utveckling eller avkastning.

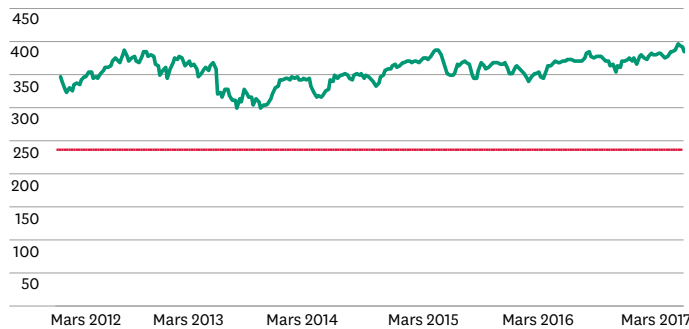


Singapore

MSCI Singapore Free Index

MSCI Singapore Free Index är ett värdeviktat aktieindex. Indexet, som beräknas i Singapore-dollar, startade 31 december 1987 och är konstruerat för att följa aktiemarknadsutvecklingen på Singaporiens värdepapper listade på Singaporebörsen (Singapore Stock Exchange). Indexet har

som målsättning att följa 85 procent av aktiemarknadens utveckling. Indexet består av 29 aktier, bland annat DBS Group Holdings Ltd, Singapore Airlines Ltd, Singapore Telecommunications Ltd, United Overseas Bank Ltd och UOL Group Ltd. För mer information, se www.spindices.com.



Källa: Bloomberg

Grafen visar utvecklingen för MSCI Singapore Free Index mellan 3 mars 2012 och 3 mars 2017.*

Den röda markeringen i grafen visar var nivån för riskbarriären hade varit baserat på 60 procent av index värde per 3 mars 2017.

Indexet har under åren 2012–2016 förändrats med ca: 19 %, 2 %, 4 %, -15 % respektive -1 %. Observera att historisk utveckling inte utgör någon garanti eller prognos för framtida utveckling eller avkastning.

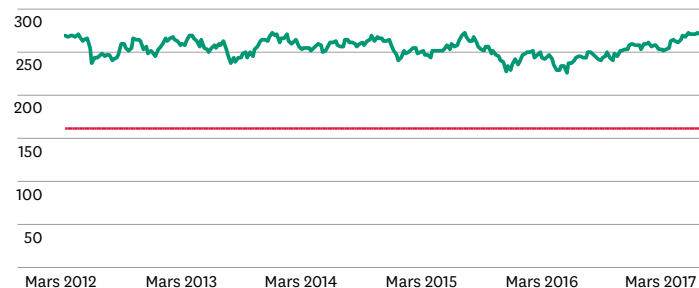


Sydkorea

KOSPI 200 Index

KOSPI 200 Index är ett kapitalviktat index bestående av 200 koreanska bolags aktier vilka sammantaget utgör 93 procent av det totala marknadsvärdet på den koreanska aktiemarknaden. Indexet, som beräknas i koreanska won, startade den 3 januari 1990. Indexet består av bland annat

Samsung Electronics Co Ltd, LG Electronics Inc, Kia Motors Corp, Hyundai Motor Co och SK Hynix Inc. För mer information, se www.global.krx.co.kr.



Källa: Bloomberg

Grafen visar utvecklingen för KOSPI 200 Index mellan 3 mars 2012 och 3 mars 2017.*

Den röda markeringen i grafen visar var nivån för riskbarriären hade varit baserat på 60 procent av index värde per 3 mars 2017. Indexet har under åren 2012–2016

förändrats med ca: -12 %, 11 %, 0 %, -8 % respektive -2 %. Observera att historisk utveckling inte utgör någon garanti eller prognos för framtida utveckling eller avkastning.



Viktig information

Placeringar i strukturerade placeringar är förenade med vissa risker. Nedan sammanfattas några av de mer framträdande riskfaktorerna med strukturerade placeringar, vänligen se erbjudandets fullständiga prospekt för mer riskinformation.

En investering i en strukturerad placering är endast *passande* för investerare som har tillräcklig erfarenhet och kunskap för att själva bedöma riskerna hänförliga till investeringen och den är endast *lämplig* för investerare som dessutom har investeringsmål som stämmer med den aktuella placeringens exponering, löptid och andra egenskaper samt har den finansiella styrkan att bära de risker som är förenade med investeringen.

Skandia lämnar inte någon rådgivning eller rekommendation i något hänseende genom broschyren eller prospektet. Investerare bör före ett investeringsbeslut söka erforderlig rådgivning med utgångspunkt från sina individuella förhållanden av ekonomisk, skattemässig och legal karaktär. Dessutom bör investerare noggrant överväga investeringen mot bakgrund av egna förhållanden och informationen i erbjudandets fullständiga prospekt. Skandia tar inget ansvar för att den strukturerade placeringen ska ge en positiv avkastning för investeraren. Riskbedömningen för denna strukturerade placering ansvarar investeraren för.

Villkor och anvisningar

Skandia erbjuder investering i den strukturerade placeringen enligt följande försäljningsvillkor. De fullständiga villkoren för den strukturerade placeringen och annan viktig information står i prospektet och i slutliga villkor, vilka finns tillgängliga på www.skandiabanken.se.

Placering

Indexbevis Asien Pacific 3 Platå

Teckningsperiod

21 mars 2017 – 28 april 2017

ISIN-kod

SE0009773161

Emittent

SG Issuer. Garant är Société Générale.

Arrangör

Skandia Investment Management Aktiebolag

Distributör

Skandiabanken Aktiebolag (publ)

Nominellt Belopp

SEK 10 000

Lägsta Placeringsbelopp

SEK 10 000

Kapitalskydd

Nej

Courtage

2 % av placerat belopp

Hur beräknas avkastningen?

Investeraren köper en strukturerad placering med möjlighet att erhålla avkastning utöver det nominella beloppet på återbetalningsdagen.

Storleken på avkastningen beror på fyra faktorer:

- Indexkorgutvecklingen
- Deltagandegraden
- Indexutvecklingen för indexet med sämst utveckling
- Platå

Avkastning

På återbetalningsdagen utbetalas nominellt belopp plus eventuell avkastning, under förutsättning att indexet med sämst utveckling inte noteras lägre än riskbarriären.

i) Om indexkorgutvecklingen är lägre än 20 % fastställs avkastningen enligt följande; Nominellt Belopp x $[\text{MAX}(0; \text{Deltagandegrad} \times (\text{Indexkorgutveckling}))]$

ii) Om indexkorgutvecklingen är lika med eller högre än 20 % fastställs avkastningen enligt följande; Nominellt Belopp x $[\text{MAX}((\text{Deltagandegrad} \times 20 \%); (\text{Indexkorgutveckling}))]$

iii) Om Indexet med sämst utveckling är lägre än Riskbarriären fastställs återbetalningsbeloppet som; Nominellt belopp x Indexutveckling

Indexkorg

i	Index	Vikt i aktiekorg
1	MSCI SINGAPORE FREE INDEX	1/4
2	HANG SENG CHINA ENTERPRISES INDEX	1/4
3	S&P/ASX 200 INDEX	1/4
4	KOSPI 200 INDEX	1/4

Startvärde

Startvärde_i är respektive index officiella stängningskurs på startdagen (den 4 maj 2017).

Slutvärde

Slutvärde_i är respektive index officiella stängningskurs på slutdagen.

Riskbarriär

60 % av respektive index startvärde. Riskbarriären gäller endast på slutdagen.

Indexkorgutveckling

Indexkorgutvecklingen definieras som den procentuella förändringen för underliggande indexkorg, med beaktande av respektive index vikt, startvärde och slutvärde i indexkorgen. Indexen är prisindex, vilket innebär att de underliggande aktiernas utdelningar inte räknas med i indexutvecklingen. Skulle indexkorgutvecklingen vara negativ kommer emittenten på återbetalningsdagen återbeta som lägst det nominella beloppet förutsatt att indexet med sämst utveckling noteras på eller över riskbarriären, vilken är 60 procent av respektive index startvärde. Se prospektet och slutliga villkor för vidare detaljer.

Indexutveckling

Indexutvecklingen definieras som den procentuella förändringen för respektive index, med beaktande av respektive index startvärde och slutvärde. Om indexet med sämst utveckling noteras under placeringens riskbarriär bestäms återbetalningsbeloppet utifrån utvecklingen för det indexet.

Platå

20 procent.

Deltagandegrad

Deltagandegraden är indikativt 230 procent och fastställs senast den 4 maj 2017. Den slutliga deltagandegraden kan dock komma att bli lägre eller högre. Skandia har rätt att återkalla erbjudandet om deltagandegraden understiger 200 procent.

Anmälan och tilldelning

Anmälan ska ske på en särskild anmälningsblankett. Endast en anmälningsblankett per investerare kommer att beaktas. Ofullständig eller felaktigt ifyllt anmälningsblankett kan komma att lämnas utan avseende. Inga tillägg eller ändringar får göras i den tryckta texten. I händelse av överanmälan fördelas den strukturerade placeringen i den ordning som anmälningsblanketter har inkommit och registrerats. **Ifyllt anmälningsblankett ska ha kommit Skandia tillhanda senast klockan 17.30 den 28 april 2017.**

Likviddag och betalning

Om full betalning inte erlagts inom utsatt tid kan den tilldelade strukturerade placeringen komma att överföras eller säljas till annan investerare. Skulle behållningen av sådan försäljning komma att understiga investerat belopp

blir den investerare som ursprungligen erhöll tilldelning betalningsskyldig för mellanskillnaden. Avräkningsnotan kan komma att makuleras.

• Betalning ska vara Skandia tillhanda senast den 28 april 2017.

• Om full betalning ej kommit Skandia tillhanda senast denna dag kan anmälningsblanketten komma att makuleras.

Inregistrering vid börs

SG Issuer avser att inregistrera den strukturerade placeringen på NASDAQ OMX Stockholm AB. Skandia kommer, under normala marknadsförhållanden, att hålla en daglig andrahandsmarknad för den strukturerade placeringen. Avslut sker till marknadspris, vilket påverkas av rådande marknadsläge.

Euroclear Sweden AB

Den strukturerade placeringen kommer att vara kontoförd i Euroclear Sweden AB:s kontobaserade system. Den strukturerade placeringen beräknas registreras på investerarens depåkonto eller vp-konto den 19 maj 2017.

Villkor för fullföljande, begränsning av erbjudandet

Erbjudandet kan komma att återkallas om det totala tecknade nominella beloppet för den strukturerade placeringen understiger SEK 20 000 000 eller om deltagandegraden inte kan fastställas till lägst 200 procent. Erbjudandets genomförande är vidare villkorat av att det inte, enligt arrangörens bedömning, helt eller delvis, omöjliggörs eller väsentligt försvåras av lagstiftning, myndighetsbeslut eller motsvarande i Sverige eller i utlandet. Arrangören äger även rätt att förkorta teckningsperioden, begränsa erbjudandets omfattning eller avbryta erbjudandet om arrangören bedömer att marknadsförutsättningarna försvårar möjligheterna att genomföra erbjudandet. Detta erbjudande är på maximalt SEK 200 000 000.

Avgifter och ersättningar

På investeringen tillkommer ett teckningscourtage om 2,0 procent av placerat likvidbelopp.

Utöver teckningscourtage finns ett så kallat arrangörsarvode inkluderat i den strukturerade placeringens pris (placeringsbeloppet). Med antagande om att placeringen behålls till den ordinarie återbetalningsdagen uppgår arrangörsarvodet till ca 0,5 – 1,0 procent av placerat likvidbelopp (maximalt 1,0 procent) per år. Arrangörsarvodet bestäms utifrån ett bedömt pris för de finansiella instrument som ingår i placeringen och arvodet ska bland annat täcka kostnader för riskhantering, produktion och distribution. Därefter tillkommer inga löpande förvaltningsavgifter eller avgifter vid återbetalning.

Exempel på totala kostnader

Vid en investering om 10 000 kronor (exkl.courtage) i Indexbevis Asien Pacific 3 Platå och med antagandet att placeringen behålls fram till den ordinarie återbetalningsdagen. Löptiden för denna placering är 5 år.

Courtage om 2 % av placerat belopp (betalas av investeraren vid investeringstillfället) = 200 kronor

Arrangörsarvode om 1,0 % per år av placerat belopp (5 %) (arrangörsarvodet är inkluderat i placeringens pris) = 500 kronor

Totala kostnader = 700 kronor (vilket motsvarar 1,4 % per år)

Det uttagna teckningscourtaget tillfaller distributören medan arrangörsarvodet delas mellan distributören och arrangören. Utöver arrangörsarvodet kan det även finnas marginaler inkluderat i placeringens pris som tillfaller emittenten. Om placeringen säljs på andrahandsmarknaden före återbetalningsdagen utgår courtage vid var tid gällande prislista. Ytterligare information om avgifter och ersättningar erhålls på förfrågan från Skandia.

Om marknadsföringsbroschyren

Historisk utveckling*

Information markerad med * avser historisk information. Investerares bör notera att historisk utveckling inte utgör någon garanti för eller indikation om framtida utveckling eller avkastning samt att den strukturerade placeringens löptid kan avvika från de tidsperioder som använts i denna marknadsföringsbroschyr.

Räkneexempel**

Information markerad med ** utgör endast exempel för att underlätta förståelsen av placeringen. Räkneexemplet visar den strukturerade placeringens avkastning baserat på rent hypotetiska avkastningsnivåer och den indikativa nivån för deltagandegrad. De hypotetiska beräkningarna ska inte ses som en garanti för eller en indikation på framtida utveckling eller avkastning.

Om riskerna i investeringen

En investering i den strukturerade placeringen är förenad med ett antal riskfaktorer. Nedan sammanfattas några av de mer framträdande riskfaktorerna. För utförlig information om dessa och övriga riskfaktorer, vänligen ta del av prospektet och slutliga villkor.

Kreditrisk

Återbetalningen är beroende av emittentens och garantens finansiella förmåga att fullgöra sina förpliktelser på återbetalningsdagen. Om emittenten skulle hamna på obestånd träder garanten in. Skulle garanten i ett sådant läge också hamna på obestånd riskerar investerares att förlora hela eller betydande delar av sin investering i produkten oavsett hur den underliggande exponeringen har utvecklats. Emittenten saknar kreditbetyg och är i hög

grad beroende av andra koncernföretag. Vid framtagandet av denna broschyr hade garanten kreditbetyget "A" enligt Standard & Poor's Rating Services. Deras högsta kreditbetyg är "AAA" och det lägsta är "D". Kreditvärdigheten kan förändras i såväl positiv som negativ riktning under produktens hela löptid. Produkten omfattas inte av någon statlig insättningsgaranti. Under vissa omständigheter kan en behörig resolutionsmyndighet fatta beslut om nedskrivning eller konvertering av emittentens respektive garantens skulder, vilket kan resultera i att investerares förlorar hela eller delar av sin investering.

Andrahandsmarknad och förtida avveckling

Den strukturerade placeringen kan säljas under löptiden till rådande marknadspris eftersom Skandia, under normala marknadsförhållanden, ställer dagliga köpkurser.

Skandias strukturerade placeringar är dock främst avsedda att behållas till förfall eller förtida inlösen, då beräkningen av återbetalningsbeloppet endast kan tillämpas fullt ut på återbetalningsdagen. Om investerares väljer att sälja den aktuella placeringen före återbetalningsdagen sker detta till rådande marknadspris vilket kan vara såväl lägre som högre än det ursprungligen investerade beloppet. Marknadspriset kan även vara lägre än det nominella beloppet. Courtage utgår enligt vad var tid gällande prislista.

Exponeringsrisk

Utvecklingen för den underliggande exponeringen är avgörande för beräkningen av avkastningsdelen på den strukturerade placeringen. Hur den underliggande exponeringen kommer att utvecklas är beroende av en mängd faktorer och innefattar komplexa risker vilka bland annat inkluderar aktiekursrisker, kreditrisker, ränterisker, råvaruprisrisker, volatilitet, valutakursrisker och/eller politiska risker. En investering i den strukturerade placeringen kan ge en an-

nan avkastning än en direktinvestering i den underliggande exponeringen. Indexen är prisindex, vilket innebär att de underliggande aktiernas utdelningar inte räknas med i indexutvecklingen. Investerares tar inte del av eventuella utdelningar på något annat sätt heller. Om den underliggande marknaden har sjunkit i värde under löptiden får investerares tillbaka det nominella beloppet förutsatt att Slutvärde för indexet med sämst utveckling noteras på samma eller en högre nivå än riskbarriären, vilken är 60 procent av respektive index startvärde. Under denna nivå för riskbarriären saknas kapitalskydd helt och således kan delar av eller hela det investerade beloppet förloras.

Konstruktionsrisk

Om indexkorgutvecklingen fram till och med slutdagen är negativ och indexet med sämst utveckling noteras under placeringens riskbarriär bestäms återbetalningsbeloppet utifrån indexutvecklingen. Återbetalningsbeloppet kan därmed bli lägre än det nominella beloppet och delar eller hela det nominella beloppet kan förloras.

Valutarisk

Placeringen är noterad i och ger avkastning i svenska kronor. En försvagning eller förstärkning av kronan gentemot de valutor, som underliggande indexen i indexkorg är noterade i, påverkar inte avkastningen eller det nominella beloppet som är knutet till placeringen.

Skatter

Den strukturerade placeringen är föremål för beskattning och avdrag för preliminärskatt kan förekomma. Investerares bör rådgöra med professionella rådgivare om de skattemässiga konsekvenserna av en investering i den strukturerade placeringen utifrån sina egna förhållanden. Skattesatser och andra skatteregler kan även ändras under innehavstiden, vilket kan få negativa konsekvenser för investerares.

Indexbevis Asien Pacific 3 Platå

SG Issuer med garanten Société Générale

SG Issuer ägs och garanteras av Société Générale, som grundades i Frankrike år 1864. Société Générale är idag en av Europas största banker. Med mer än 154 000 anställda i 76 länder erbjuder Société Générale sina tjänster till över 32 miljoner kunder. SG Issuer är registrerat i Luxemburg medans ägaren och garanten Société Générale har sitt huvudkontor i Paris. För en mer detaljerad beskrivning av SG Issuer med garanten Société Générale, se Prospekt.

Skandiabanken Aktiebolag (publ)

Skandiabanken Aktiebolag (publ) är ett helägt dotterbolag till Försäkringsaktiebolaget Skandia (publ). Skandiakoncernen är en av Sveriges största, oberoende och kundstyrda bank- och försäkringskoncerner. Skandiakoncernen har gett människor ekonomisk trygghet i mer än 150 år och har en stark tradition av pionjärande, produktutveckling och samhällsengagemang. Skandiakoncernen skapar rikare liv för människor med hjälp av lösningar inom sparande, pension, ekonomisk trygghet och vardagsekonomi, och genom att underlätta för dem att fatta kloka beslut om sin ekonomi. Skandiakoncernen har 2,5 miljoner kunder i Sverige, Norge och Danmark, ett förvalt kapital på drygt 460 miljarder kronor och 2 500 anställda. Läs mer på www.skandia.se.

Skandia Investment Management Aktiebolag

SIM är ett dotterföretag inom Skandiakoncernen. Skandiakoncernen är en av Nordens största oberoende, kundägda bank- och försäkringskoncerner. Koncernen erbjuder privatpersoner och företag ekonomisk trygghet

i form av försäkringslösningar och långsiktigt sparande. Skandiakoncernen består även bland annat av Livförsäkringsbolaget Skandia, ömsesidigt, Försäkringsaktiebolaget Skandia (publ), där Skandia Link och Skandia Lifeline ingår, Skandiabanken Aktiebolag (publ), Skandia Fonder AB samt verksamheter i Danmark. SIM bedriver värdepappersförrelse. I den verksamheten ska SIM, enligt uppdrag från Skandia, agera arrangör av strukturerade placeringar.

Viktigt

Denna broschyr utgör endast marknadsföring avseende erbjudandet och ger inte en komplett bild av Skandias erbjudande att teckna placeringarna i erbjudandet. Emittenten gör inga framställningar och ställer inga garantier för riktigheten eller fullständigheten avseende någon information i denna broschyr och åtar sig inte ansvar eller skyldighet för informationen i detta dokument. Innan beslutas om investering uppmanas investerares att ta del av erbjudandets fullständiga prospekt och slutliga villkor som hålls tillgängligt av Skandia på www.skandiabanken.se. Om den strukturerade placeringen säljs av innehavaren före återbetalningsdagen sker detta till en marknadskurs som påverkas av en mängd faktorer och som därför kan vara såväl lägre som högre än det nominella beloppet.

Information för utlandsboende

Informationen i denna broschyr riktar sig inte till och är inte avsedd för personer, oavsett medborgarskap, som befinner sig i USA. Den är inte heller avsedd för personer bosatta i USA, handelsbolag, juridiska personer eller företag som har hemvist i USA eller som är registrerade under

amerikansk lag eller någon annan U.S. person (såsom definieras i Regulation S i US Securities Act från 1933), och informationen i denna broschyr skall inte anses utgöra ett erbjudande om att köpa eller sälja eller en uppmaning om att förvärva eller köpa produkter eller tjänster inom USA:s gränser, i synnerhet inte till sådana personer, invånare, juridiska personer eller företag som omnäms ovan. Sådana personer, invånare, juridiska personer eller företag som omnäms ovan får inte förvärva eller köpa produkter eller tjänster som avses i denna broschyr och inget erbjudande om att förvärva eller köpa produkter eller tjänster från sådana personer, invånare, juridiska personer eller företag som lämnas avseende produkter häri kommer att godkännas eller accepteras.

The information in this material is not directed at and is not intended for persons, whatever their citizenship, who currently are in the territory of the United States, nor is it intended for U.S. residents, partnerships or corporations organized or incorporated under U.S. law or other U.S. persons (as defined in Regulation S under the U.S. Securities Act of 1933, as amended), and shall not be deemed an offer to provide or sell, or the solicitation of an offer to acquire or purchase products or services in the territory of the United States, in particular to such persons, residents, partnerships or corporations mentioned above. No such persons, residents, partnerships or corporations may acquire or purchase products or services as set out in this material, and no offers to acquire or purchase products or services made by such persons, residents, partnerships or corporations will be acknowledged or accepted.

S&P/ASX 200 Index

The product is not sponsored, endorsed, sold or promoted by Standard & Poor's ("S&P") or its third party licensors. Neither S&P nor its third party licensors makes any representation or warranty, express or implied, to the owners of the product or any member of the public regarding the advisability of investing in securities generally or in the product particularly or the ability of the S&P/ASX 200 (the "Index") to track general stock market performance. S&P's and its third party licensor's only relationship to licensee is the licensing of certain trademarks and trade names of S&P and the third party licensors and of the Index which is determined, composed and calculated by S&P or its third party licensors without regard to licensee or product. S&P and its third party licensors have no obligation to take the needs of licensee or the owners of the product into consideration in determining, composing or calculating the Index. Neither S&P nor its third party licensors is responsible for and has not participated in the determination of the prices and amount of the product or the timing of the issuance or sale of the product or in the determination or calculation of the equation by which the product is to be converted into cash. S&P has no obligation or liability in connection with the administration, marketing or trading of the product NEITHER S&P, ITS AFFILIATES NOR THEIR THIRD PARTY LICENSORS GUARANTEE THE ADEQUACY, ACCURACY, TIMELINESS OR COMPLETENESS OF THE INDEX OR ANY DATA INCLUDED THEREIN OR ANY COMMUNICATIONS, INCLUDING BUT NOT LIMITED TO, ORAL OR WRITTEN COMMUNICATIONS (INCLUDING ELECTRONIC COMMUNICATIONS) WITH RESPECT THERETO. S&P, ITS AFFILIATES AND THEIR THIRD PARTY LICENSORS SHALL NOT BE SUBJECT TO ANY DAMAGES OR LIABILITY FOR ANY ERRORS, OMISSIONS OR DELAYS THEREIN. S&P MAKES NO EXPRESS OR IMPLIED WARRANTIES, AND EXPRESSLY DISCLAIMS ALL WARRANTIES OF MERCHANTABILITY OR FITNESS FOR A PARTICULAR PURPOSE OR USE WITH RESPECT TO THE MARKS, THE INDEX OR ANY DATA INCLUDED THEREIN. WITHOUT LIMITING ANY OF THE FOREGOING, IN NO EVENT WHATSOEVER SHALL S&P, ITS AFFILIATES OR THEIR THIRD PARTY LICENSORS BE LIABLE FOR ANY INDIRECT, SPECIAL, INCIDENTAL, PUNITIVE OR CONSEQUENTIAL DAMAGES, INCLUDING BUT NOT LIMITED TO, LOSS OF PROFITS, TRADING LOSSES, LOST TIME OR GOODWILL, EVEN IF THEY HAVE BEEN ADVISED OF THE POSSIBILITY OF SUCH DAMAGES, WHETHER IN CONTRACT, TORT, STRICT LIABILITY OR OTHERWISE.

MSCI Singapore Free

The MSCI indexes are the exclusive property of MSCI Inc. ("MSCI"). MSCI and the MSCI index names are service mark(s) of MSCI or its affiliates and have been licensed for

use for certain purposes by licensee. The financial securities referred to herein are not sponsored, endorsed, or promoted by MSCI, and MSCI bears no liability with respect to any such financial securities. The prospectus contains a more detailed description of the limited relationship MSCI has with licensee and any related financial securities. No purchaser, seller or holder of this product, or any other person or entity, should use or refer to any MSCI trade name, trademark or service mark to sponsor, endorse, market or promote this product without first contacting MSCI to determine whether MSCI's permission is required. Under no circumstances may any person or entity claim any affiliation with MSCI without the prior written permission of MSCI.

Hang Seng China Enterprises Index

The HANG SENG CHINA ENTERPRISES INDEX (the "Index") is published and compiled by Hang Seng Indexes Company Limited pursuant to a licence from Hang Seng Data Services Limited. The mark and name HANG SENG CHINA ENTERPRISES INDEX are proprietary to Hang Seng Data Services Limited. Hang Seng Indexes Company Limited and Hang Seng Data Services Limited have agreed to the use of, and reference to, the Index(es) by the licensee in connection with the product (the "Product"), but neither Hang Seng Indexes Company Limited nor Hang Seng Data Services Limited warrants or represents or guarantees to any broker or holder of the product or any other person (i) the accuracy or completeness of any of the index(es) and its computation or any information related thereto; or (ii) the fitness or suitability for any purpose of any of the index(es) or any component or data comprised in it; or (iii) the results which may be obtained by any person from the use of any of the index(es) or any component or data comprised in it for any purpose, and no warranty or representation or guarantee of any kind whatsoever relating to any of the index(es) is given or may be implied. The process and basis of computation and compilation of any of the Index(es) and any of the related formula or formulae, constituent stocks and factors may at any time be changed or altered by Hang Seng Indexes Company Limited without notice. To the extent permitted by applicable law, no responsibility or liability is accepted by Hang Seng Indexes Company Limited or Hang Seng Data Services Limited (i) in respect of the use of and/or reference to any of the index(es) by the licensee in connection with the product; or (ii) for any inaccuracies, omissions, mistakes or errors of Hang Seng Indexes Company Limited in the computation of any of the index(es); or (iii) for any inaccuracies, omissions, mistakes, errors or incompleteness of any information used in connection with the computation of any of the index(es) which is supplied

by any other person; or (iv) for any economic or other loss which may be directly or indirectly sustained by any broker or holder of the product or any other person dealing with the product as a result of any of the aforesaid, and no claims, actions or legal proceedings may be brought against Hang Seng Indexes Company Limited and/or Hang Seng Data Services Limited in connection with the Product in any manner whatsoever by any broker, holder or other person dealing with the Product. Any broker, holder or other person dealing with the Product does so therefore in full knowledge of this disclaimer and can place no reliance whatsoever on Hang Seng Indexes Company Limited and Hang Seng Data Services Limited. For the avoidance of doubt, this disclaimer does not create any contractual or quasi-contractual relationship between any broker, holder or other person and Hang Seng Indexes Company Limited and/or Hang Seng Data Services Limited and must not be construed to have created such relationship.

KOSPI 200 Index

KSE's only relationship to the Licensee is the licensing of certain trademarks and trade names of KSE and of the KOSPI Indexes which is determined, composed and calculated by KSE without regard to the Licensee or the Product. KSE has no obligation to take the needs of the Licensee or the owners of the Product into consideration in determining, composing or calculating the KOSPI Indexes. KSE is not responsible for and has not participated in the determination of the prices and amount of the Product or the timing of the issuance or sale of the Product or in the determination or calculation of the equation by which the Product is to be converted into cash. KSE has no obligation or liability in connection with the administration, marketing or trading of the Product. KSE DOES NOT GUARANTEE THE ACCURACY AND/OR THE COMPLETENESS OF THE KOSPI INDEXES OR ANY DATA INCLUDED THEREIN AND KSE SHALL HAVE NO LIABILITY FOR ANY ERRORS, OMISSIONS, OR INTERRUPTIONS THEREIN. KSE MAKES NO WARRANTY, EXPRESS OR IMPLIED, AS TO RESULTS TO BE OBTAINED BY LICENSEE, OWNERS OF THE PRODUCT, OR ANY OTHER PERSON OR ENTITY FROM THE USE OF THE KOSPI INDEXES OR ANY DATA INCLUDED THEREIN. KSE MAKES NO EXPRESS OR IMPLIED WARRANTIES, AND EXPRESSLY DISCLAIMS ALL WARRANTIES OF MERCHANTABILITY OR FITNESS FOR A PARTICULAR PURPOSE OR USE WITH RESPECT TO THE KOSPI INDEXES OR ANY DATA INCLUDED THEREIN. WITHOUT LIMITING ANY OF THE FOREGOING, IN NO EVENT SHALL KSE HAVE ANY LIABILITY FOR ANY SPECIAL, PUNITIVE, INDIRECT, OR CONSEQUENTIAL DAMAGES (INCLUDING LOST PROFITS), EVEN IF NOTIFIED OF THE POSSIBILITY OF SUCH DAMAGES.

Tidplan

Teckningsperiod 21 mars 2017 – 28 april 2017

Likviddag 28 april 2017

Emissionsdag 19 maj 2017

Återbetalningsdag 20 maj 2022

Startdag 4 maj 2017

Slutdag 4 maj 2022

Skandiabanken
106 55 Stockholm
T 0771 55 55 00
skandiabanken.se



Skandia är medlem av Svenska Fondhandlareföreningen som antagit en branschkod för vissa strukturerade placeringsprodukter. Den anger riktlinjer för innehållet i marknadsföringsmaterialet. Branchkod och tillhörande ordlista finns på www.strukturerade.se.

Skandiabanken AB (publ)
Säte: Stockholm
Org.nr: 516401-9738