

Autocall Svensk Verkstad 3 Duo

ISIN: SE0009579857

Värderingsdatum: 2017-12-29

Värdering per 2017-12-29

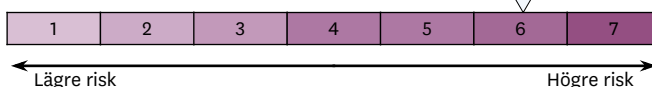
Marknadsvärde	102,93 %
Teoretiskt slutvärde	100,00 %
Utbetalda kuponger	0,00 %

Riskindikator

(Placeringens risknivå är fastställd vid emissionens genomförande och kan förändras under placeringens löptid)

Riskenivå normalutfall – Hur stor är risken i placeringen?

Vid emissionstidpunkten



Riskenivå extremutfall –

Hur stor blir förlusten i händelse av ett extremutfall?

Vid emissionstidpunkten

Emittent: Société Générale

Emittentrisk: S&P: A / Fitch: A

Ovanstående riskmått är framtagna och beräknade enligt den svenska branchkoden för Strukturerade Placeringar i Sverige (SPIS). Hemsida www.strukturerade.se

Produktinformation

Autocall Svensk Verkstad 3 Duo Combo är en placering med inriktning mot två svenska bolags aktier. Baserat på kursutvecklingen för de underliggande aktierna ger placeringen möjlighet till antingen en årlig kupong eller en ackumulerande kupong.

Nominellt belopp	SEK 10 000
Emissionskurs	100 % av Nominellt belopp
Kapitalskydd	Nej
Löptid	1 - 5 år
Kupong 1	Max [Indexkorgens positiva utveckling; 12,5 % (ackumulerande)]
Kupong 2	Max [Indexkorgens positiva utveckling; 3 % (utbetalande)]
Inlösenbarriär	100 % av Startindex
Kupongbarriär	65 % av Startindex
Riskbarriär	65 % av Startindex
Emissionsdag	2017-04-06
Värderingsdag för Startindex	2017-03-23
Värderingsdag för Slutindex	2022-03-23
Observationsdagar	Avläsning sker årsvis den 23:e kalenderdagen i mars, från och med 2018-03-23 till och med 2022-03-23. Totalt 5 observationer.
Datum kupongutbetalning	Vid en kupongutbetalning utbetalas kupongen 14 handelsdagar efter den aktuella observationsdagen.
Återbetalningsdag	Senast 2022-04-12 om inte förtida inlösen skett.

Underliggande tillgångar

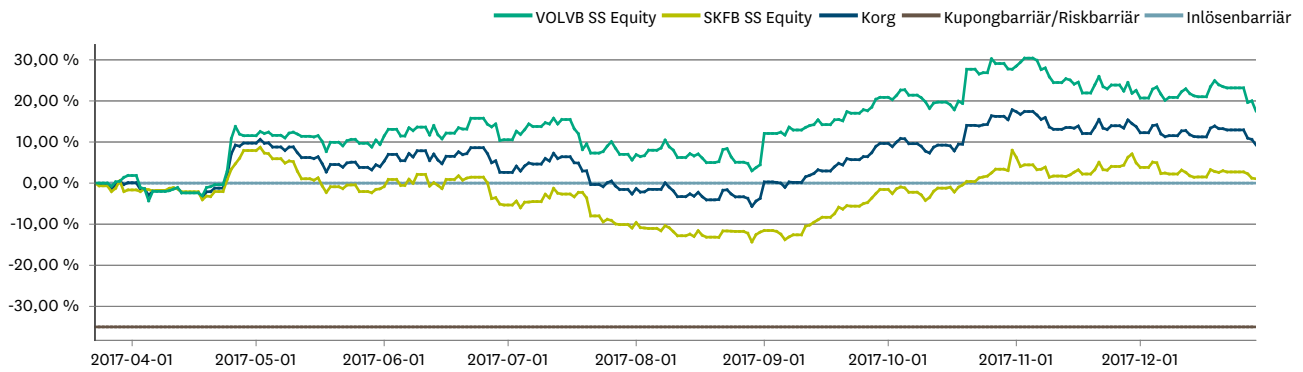
Inriktning	Namn	Startindex	Utveckling
Sverige	Volvo AB	129,90	17,55%
Sverige	SKF AB-B Shares	180,30	1,05%

Placeringen är valutasäkrad, alla beräkningar och betalningar görs i svenska kronor.

Detta dokument är enbart en månadsrapport för en placering där teckningsperioden redan har stängts. Dokumentet utgör således inte någon investeringsanalys eller annan rekommendation gällande investeringar. Dokumentet har därför inte utformats enligt kraven i de lagar, författningar och rekommendation som gäller för investeringsanalyser och investeringsrekommendationer. Skandiabanken reserverar sig för felskrivningar på denna och alla tillhörande sidor. För fullständig information hänvisas till beskrivningen av placeringen i prospektet samt slutgiltiga villkor.

Utveckling underliggande tillgångar

Utvecklingen av underliggande tillgångar sedan placeringens start:



Observationsdagar

Datum	Sämsta utveckling	Utbetald kupong	Inlösenbarriär	Kupongbarriär	Riskbarriär	Förtida Inlösen
1 2018-03-23			100 %	65 %	65 %	
2 2019-03-25*			100 %	65 %	65 %	
3 2020-03-23			100 %	65 %	65 %	
4 2021-03-23			100 %	65 %	65 %	
5 2022-03-23			100 %	65 %	65 %	

* Observationsdatum flyttades enligt placeringens villkor.

Tillgång med sämst utveckling

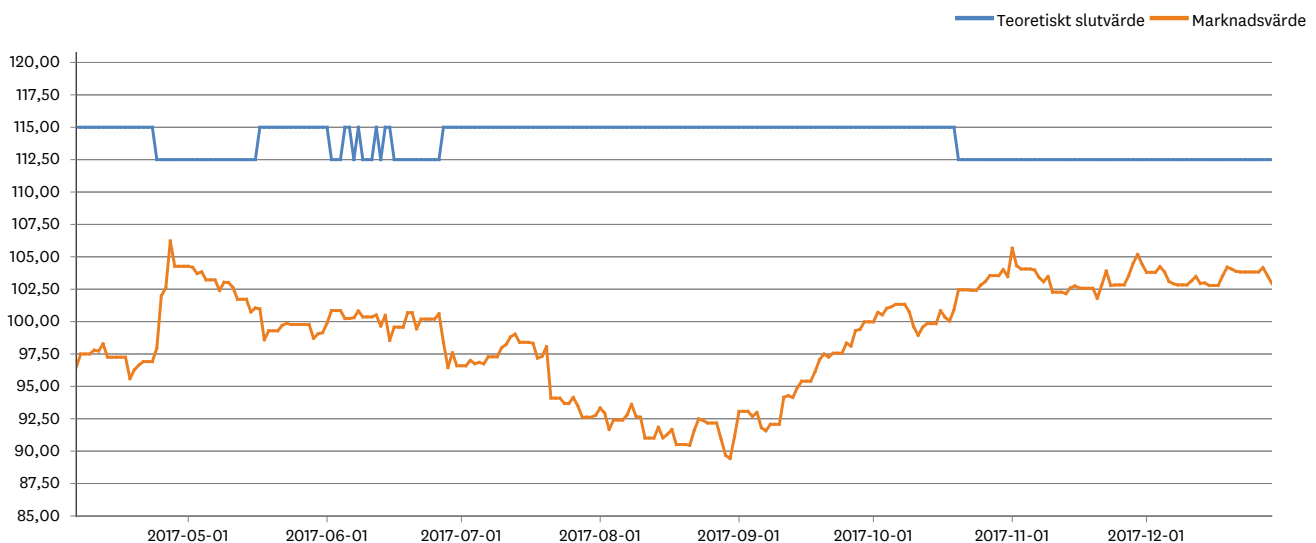
Datum	Tillgång	Startindex	Aktuell kurs	Aktuell utveckling	Riskbarriär bruten?	Utveckling till Riskbarriär
2017-12-29	SKFB SS Equity	180,30	182,20	1,05 %	Nej	-35,68 %

Indexkorgens utveckling

	VOLVB SS Equity	SKFB SS Equity	Viktad utveckling
Startindex	129,90	180,30	
Aktuell kurs	152,70	182,20	
Aktuell utveckling	17,55 %	1,05 %	9,3 %

Utveckling placering

Utvecklingen av produktens marknadsvärde och teoretiska slutvärde sedan placeringens start:



Teoretiskt slutvärde

Om tillgången med sämst utveckling är under riskbarriären beräknas Teoretiskt slutvärde** enligt formeln:	Nominellt belopp × (100 % + Aktuell utveckling)
Om tillgången med sämst utveckling är på eller över riskbarriären men är under inlösenbarriär/ kupongbarriären beräknas Teoretiskt slutvärde* enligt formeln:	Nominellt belopp
Om tillgången med sämst utveckling är på eller över inlösenbarriär /kupongbarriären beräknas Teoretiskt slutvärde* enligt formeln:	Nominellt belopp + Max (Summa framtida kuponger***; Indexkorgens positiva utveckling)
Vilket motsvarar:	100 % + Max (12,5 % ;) = 112,5 %
Teoretisk produktavkastning** beräknas enligt formeln:	(Teoretiskt slutvärde + Redan utbetalda kuponger - Emissionskurs) / Emissionskurs
Vilket motsvarar:	(100 % + 0 % - 100 %) / 100 % = 12,5 %

** Det teoretiska slutvärdet visar det värde som placeringen kommer att ha på återbetalningsdagen, inklusive eventuella framtida kuponger, under förutsättning att underliggande marknad(er) är oförändrad(e) jämfört med dagens nivå.

*** Den teoretiska produktavkastningen visar den avkastning som placeringen kommer att ha gett på återbetalningsdagen, inklusive eventuella utbetalda och framtida kuponger, under förutsättning att den/de underliggande marknad(er) som gäller för placeringen är oförändrad(e) jämfört med dagens nivå. Detta förutsätter att placeringen ägts sedan start. Beräkningar är gjorda exklusive courtage.

**** Summa framtida kuponger motsvarar summan av återstående kuponger kvar att betalas till produktens förfalldatum. Om tillgången med sämst utveckling befinner sig på eller över inlösenbarriären motsvarar detta Kupong 1 plus alla tidigare Kupong 1 som inte utbetalats, eftersom produkten därefter avslutas i förtid. Om tillgången med sämst utveckling befinner sig under inlösenbarriären men på eller över kupongbarriären motsvarar detta summan av samtliga Kupong 2 som betalas fram till placeringens ordinarie förfalldag.

Denna placering är inte kapitalskyddad. Det betyder att det insatta beloppet både kan öka och minska i värde och det är inte säkert att du får tillbaka hela det investerade beloppet. Återbetalningsbeloppet betalas ut under förutsättning att emittenten kan fullfölja sina förpliktelser på återbetalningsdagen. För mer information om emittentrisk och övriga risker, se prospekt och slutgiltiga villkor.

Viktig information

Detta dokument utgör inte någon investeringsanalys eller annan rekommendation gällande investeringar. Dokumentet har därför inte utformats enligt kraven i de lagar och författningar och branchföreskrifter som gäller för investeringsanalyser och investeringsrekommendationer. Skandiabanken reserverar sig för felskrivningar på denna och alla tillhörande sidor. De värden som publiceras angående utvecklingen av Skandiabankens strukturerade produkter kan komma att ändras tills dess att de är bekräftade vid den strukturerade produktens förfall. Inga beslut om köp och/eller försäljning bör därför fattas enbart på grundval av dessa värden. För fullständig information hänvisar vi till beskrivningen av placeringen i broschyr, prospekt samt slutgiltiga villkor.