

ISIN: SE0008731749

Värderingsdatum: 2017-12-29

Värdering per 2017-12-29

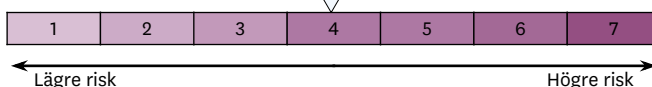
| | |
|----------------------|----------|
| Marknadsvärde | 102,90 % |
| Teoretiskt slutvärde | 117,00 % |

Riskindikator

(Placerings risknivå är fastställd vid emissionens genomförande och kan förändras under placerings löptid)

Riskenivå normalutfall – Hur stor är risken i placeringen?

Vid emissionstidpunkten



Riskenivå extremutfall –

Hur stor blir förlusten i händelse av ett extremutfall?

Vid emissionstidpunkten

Emittent: Skandinaviska Enskilda Banken AB (publ)

Emittentrisk: S&P: A+ / Moody's: Aa3 / Fitch: AA-

Ovanstående riskmätt är framtagna och beräknade enligt den svenska branchkoden för Strukturerade Placeringar i Sverige (SPIS). Hemsida www.strukturerade.se

Produktinformation

Obligation Europeiska Bolag 15 Smart Bonus Tillväxt är en placering som erbjuder det bästa av antingen utvecklingen för en aktiekorg eller en fast avkastning förutsatt att aktiekorgutvecklingen är oförändrad eller positiv. Aktiekorgen består av 8 europeiska bolags aktier.

| | |
|------------------------------|--|
| Nominellt belopp | SEK 10 000 |
| Emissionskurs | 110 % av nominellt belopp |
| Kapitalskydd | 100 % av nominellt belopp |
| Löptid | 3 år |
| Deltagandegrad | 100 % |
| Fast avkastning | 17 % |
| Emissionsdag | 2017-07-31 |
| Värderingsdag för Startindex | 2017-07-21 |
| Värderingsdag för Slutindex | 2020-07-15 |
| Observationsdagar | Avläsning sker per den 15:e varje månad, från 2019-07-15 till 2020-07-15. Totalt 13 avläsningar. |
| Återbetalningsdag | 2020-07-31 |
| Valuta | Placeringen är valutasäkrad, alla beräkningar och betalningar görs i svenska kronor |

Underliggande tillgångar

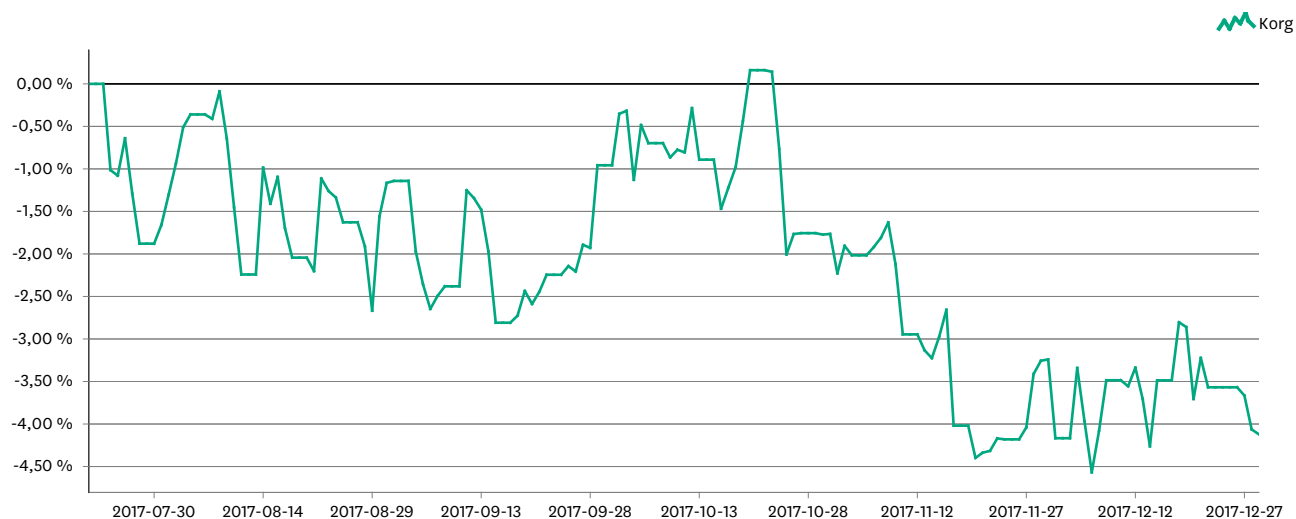


| Inriktning | Namn | Vikt | Startindex | Utveckling |
|---------------|----------------------------|------|------------|------------|
| Läkemedel | Tele2 AB | 1/8 | 97,55 | 3,33% |
| Finans | Swisscom Ag-Reg | 1/8 | 469,60 | 10,41% |
| Kommunikation | Swedbank AB | 1/8 | 213,60 | -7,35% |
| Finans | Scottish & Southern Energy | 1/8 | 1 473,00 | -10,39% |
| Kraft | Swiss RE AG | 1/8 | 90,70 | 0,61% |
| Finans | Nordea Bank AB | 1/8 | 104,00 | -4,52% |
| Kommunikation | GlaxoSmithKline PLC | 1/8 | 1 615,00 | -18,11% |
| Kraft | United Utilities PLC | 1/8 | 891,50 | -6,95% |

Detta dokument är enbart en månadsrapport för en placering där teckningsperioden redan har stängts. Dokumentet utgör således inte någon investeringsanalys eller annan rekommendation gällande investeringar. Dokumentet har därför inte utformats enligt kraven i de lagar, författningar och rekommendationer som gäller för investeringsanalyser och investeringsrekommendationer. Skandiabanken reserverar sig för felskrivningar på denna och alla tillhörande sidor. För fullständig information hänvisas till beskrivningen av placeringen i prospektet samt slutgiltiga villkor.

Utveckling underliggande tillgångar

Utvecklingen av underliggande tillgångar sedan placeringens start:

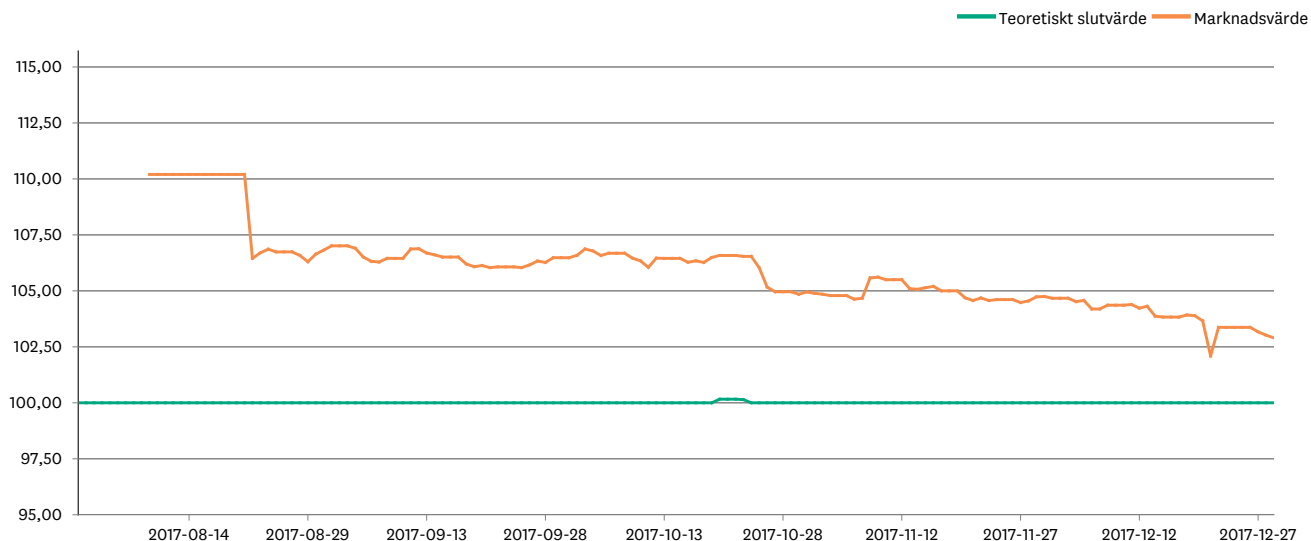


Underliggande utveckling

| Namn | Startindex | Aktuell kurs | Utveckling |
|----------------------------|------------|--------------|----------------|
| Tele2 AB | 97,55 | 100,80 | 3,33 % |
| Swisscom Ag-Reg | 469,60 | 518,50 | 10,41 % |
| Swedbank AB | 213,60 | 197,90 | -7,35 % |
| Scottish & Southern Energy | 1473,00 | 1320,00 | -10,39 % |
| Swiss RE AG | 90,70 | 91,25 | 0,61 % |
| Nordea Bank AB | 104,00 | 99,30 | -4,52 % |
| GlaxoSmithKline PLC | 1615,00 | 1322,50 | -18,11 % |
| United Utilities PLC | 891,50 | 829,50 | -6,95 % |
| Genomsnitt | | | -4,12 % |

Utveckling placering

Utvecklingen av produktens marknadsvärde och teoretiska slutvärde sedan placeringens start:



Teoretiskt slutvärde

| | |
|---|--|
| Teoretiskt slutvärde* beräknas enligt formeln: | $100\% + \text{MAX (Fast avkastning; Utveckling Genomsnitt} \times \text{Deltagandegrad)}$ |
| Vilket motsvarar: | $100\% + \text{MAX (17\%; -4,12\%} \times 100\%) = 117\%$ |
| Teoretisk produktavkastning** beräknas enligt formeln: | $(\text{Teoretiskt slutvärde} - \text{Emissionskurs}) / \text{Emissionskurs}$ |
| Vilket motsvarar: | $(117\% - 110\%) / 110\% = 6,36\%$ |

* Det teoretiska slutvärdet visar det värde som placeringen kommer att ha på återbetalningsdagen under förutsättning att underliggande tillgång(ar) som gäller för placeringen är oförändrad(e) jämfört med dagens nivå.

** Den teoretiska produktavkastningen visar den avkastning som placeringen kommer att ha gett på återbetalningsdagen under förutsättning att den/de underliggande marknad(er) som gäller för placeringen är oförändrad(e) jämfört med dagens nivå. Detta förutsätter att placeringen ägts sedan start. Beräkningar är gjorda exklusive courtage.

Denna placering är kapitalskyddad och återbetalar nominellt belopp i de fall utvecklingen i underliggande marknad(er) är negativ. Under löptiden kan värdet på placeringen både öka och minska. Återbetalningsbeloppet betalas ut under förutsättning att emittenten kan fullfölja sina förpliktelser på återbetalningsdagen. För mer information om emittentrisk och övriga risker, se prospekt och slutgiltiga villkor.

Viktig information

Detta dokument utgör inte någon investeringsanalys eller annan rekommendation gällande investeringar. Dokumentet har därför inte utformats enligt kraven i de lagar och författningar och branchföreskrifter som gäller för investeringsanalyser och investeringsrekommendationer. Skandiabanken reserverar sig för felskrivningar på denna och alla tillhörande sidor. De värden som publiceras angående utvecklingen av Skandiabankens strukturerade produkter kan komma att ändras tills dess att de är bekräftade vid den strukturerade produktens förfall. Inga beslut om köp och/eller försäljning bör därför fattas enbart på grundval av dessa värden. För fullständig information hänvisar vi till beskrivningen av placeringen i broschyr, prospekt samt slutgiltiga villkor.