

# Aktiebevis Förvaltarens Val Smart Bonus

ISIN: SE0008129746

Värderingsdatum: 2017-12-29

## Värdering per 2017-12-29

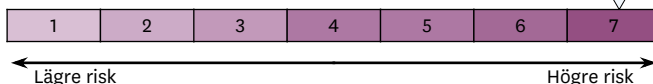
Marknadsvärde	81,97 %
Teoretiskt slutvärde	140,00 %

## Riskindikator

(Placeringens risknivå är fastställd vid emissionens genomförande och kan förändras under placeringens löptid)

**Riskenivå normalutfall** – Hur stor är risken i placeringen?

Vid emissionstidpunkten



**Riskenivå extremutfall** –

Hur stor blir förlusten i händelse av ett extremutfall?

Vid emissionstidpunkten

**Emittent:** UBS AG (London Branch)

**Emittentrisk:** S&P: A+ / Moody's: A1 / Fitch: A+

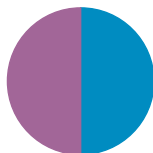
Ovanstående riskmätt är framtagna och beräknade enligt den svenska branchkoden för Strukturerade Placeringar i Sverige (SPIS). Hemsida [www.strukturerade.se](http://www.strukturerade.se)

## Produktinformation

Aktiebevis Förvaltarens Val Smart Bonus är en placering som erbjuder det bästa av antingen utvecklingen för en aktiekorg eller en fast avkastning förutsatt att aktien med sämst utveckling inte noteras under riskbarriären på slutdagen. I aktiekorgen ingår aktierna i de danska bolagen Pandora A/S och Novo Nordisk A/S, som är två av de nordiska favoritbolagen hos förvaltarna av Skandia Sverige.

Nominellt belopp	SEK 10 000
Emissionskurs	100 % av nominellt belopp
Kapitalskydd	Nej
Riskbarriär	70 %
Löptid	5 år
Deltagandegrad	100 %
Fast avkastning	40 %
Emissionsdag	2016-05-13
Värderingsdag för Startindex	2016-04-28
Värderingsdag för Slutindex	2021-04-28
Återbetalningsdag	2021-05-17
Valuta	Placeringen är valutasäkrad, alla beräkningar och betalningar görs i svenska kronor

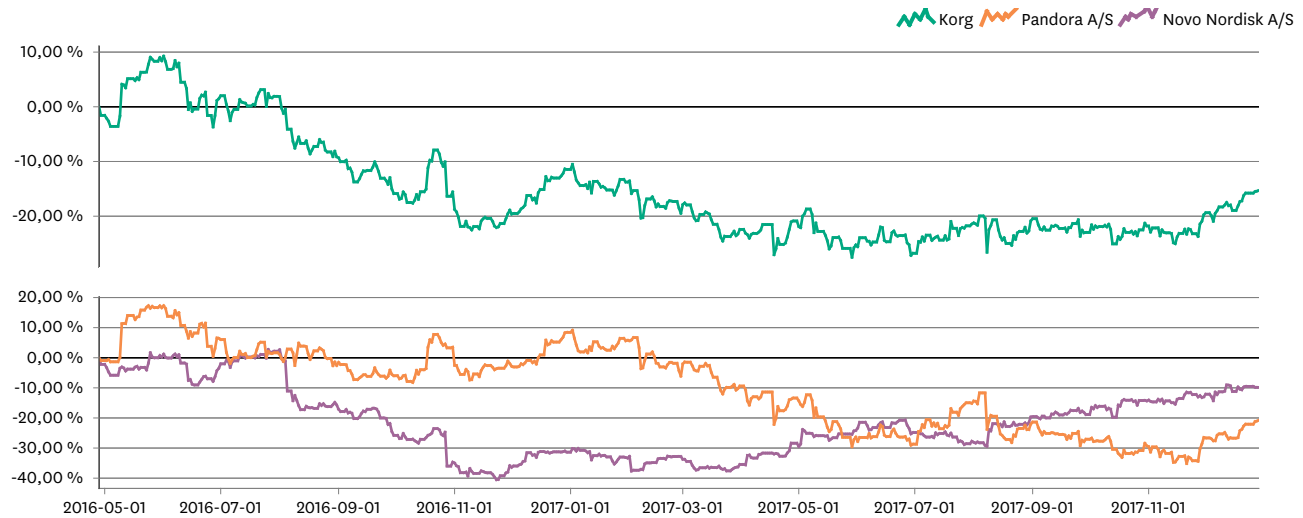
## Underliggande tillgångar



Inriktning	Namn	Vikt	Startindex	Utveckling
Konsumentvaror	Pandora A/S	1/2	852,00	-20,72%
Läkemedel	Novo Nordisk A/S	1/2	371,00	-9,84%

## Utveckling underliggande tillgångar

Utvecklingen av underliggande tillgångar sedan placeringens start:



## Observationsdagar

Utvecklingen beräknas som (Slutindex-Startindex)/Startindex för varje underliggande tillgångar. Om flera tillgångar ingår beaktas viktningen och värdena summeras.

Startindex fastställs i början av löptiden.

Slutindex fastställs i slutet av löptiden, på den slutliga värderingsdagen.

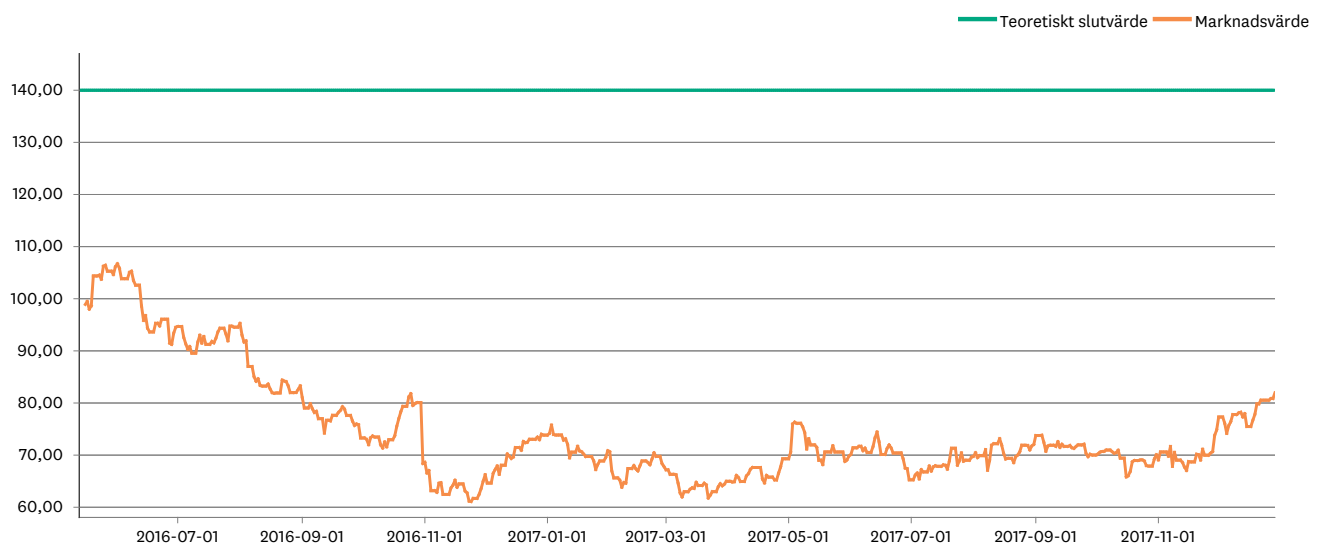
Namn	Startindex	Aktuell kurs	Utveckling	Riskbarriär
Pandora A/S	852,00	675,50	-20,72 %	Över

## Underliggande utveckling

Namn	Startindex	Aktuell kurs	Utveckling
Pandora A/S	852,00	675,50	-20,72 %
Novo Nordisk A/S	371,00	334,50	-9,84 %
<b>Genomsnitt</b>			<b>-15,28 %</b>

## Utveckling placering

Utvecklingen av produktens marknadsvärde och teoretiska slutvärde sedan placeringens start:



## Teoretiskt slutvärde

<b>Om Sämsta Utveckling är högre än eller lika med riskbarriären beräknas Teoretiskt slutvärde** enligt formeln:</b>	$100 \% + \text{MAX (Fast avkastning; Utveckling} \times \text{Deltagandegrad)}$
<b>Vilket motsvarar:</b>	$100 \% + \text{MAX (40 \% ; -15,28 \%} \times 100 \%) = 140 \%$
<b>Om Sämsta Utveckling är lägre än Riskbarriär beräknas Teoretiskt slutvärde** enligt formeln:</b>	$100 \% + \text{Negativ Sämsta Utveckling}$
<b>Teoretisk produktavkastning** beräknas enligt formeln:</b>	$(\text{Teoretiskt slutvärde} - \text{Emissionskurs}) / \text{Emissionskurs}$
<b>Vilket motsvarar:</b>	$(140 \% - 100 \%) / 100 \% = 40 \%$

\* Det teoretiska slutvärdet visar det värde som placeringen kommer att ha på återbetalningsdagen under förutsättning att underliggande tillgång(ar) som gäller för placeringen är oförändrad(e) jämfört med dagens nivå.

\*\* Den teoretiska produktavkastningen visar den avkastning som placeringen kommer att ha gett på återbetalningsdagen under förutsättning att den/de underliggande marknad(er) som gäller för placeringen är oförändrad(e) jämfört med dagens nivå. Detta förutsätter att placeringen ägts sedan start. Beräkningar är gjorda exklusive courtage.

Denna placering är inte kapitalskyddad. Det betyder att det insatta beloppet både kan öka och minska i värde och det är inte säkert att du får tillbaka hela det investerade beloppet. Återbetalningsbeloppet betalas ut under förutsättning att emittenten kan fullfölja sina förpliktelser på återbetalningsdagen. För mer information om emittentrisk och övriga risker, se prospekt och slutgiltiga villkor.

## Viktig information

Detta dokument utgör inte någon investeringsanalys eller annan rekommendation gällande investeringar. Dokumentet har därför inte utformats enligt kraven i de lagar och författningar och branchföreskrifter som gäller för investeringsanalyser och investeringsrekommendationer. Skandiabanken reserverar sig för felskrivningar på denna och alla tillhörande sidor. De värden som publiceras angående utvecklingen av Skandiabankens strukturerade produkter kan komma att ändras tills dess att de är bekräftade vid den strukturerade produktens förfall. Inga beslut om köp och/eller försäljning bör därför fattas enbart på grundval av dessa värden. För fullständig information hänvisar vi till beskrivningen av placeringen i broschyr, prospekt samt slutgiltiga villkor.