

ISIN: SE0008008270

Värderingsdatum: 2017-12-29

## Värdering per 2017-12-29

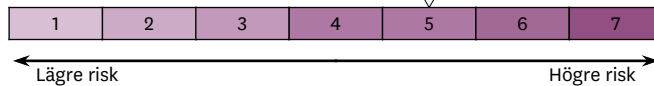
Marknadsvärde	94,84 %
Teoretiskt slutvärde	128,00 %
Utbetalda kuponger	7,00 %

## Riskindikator

(Placerings risknivå är fastställd vid emissionens genomförande och kan förändras under placerings löptid)

**Riskenivå normalutfall** – Hur stor är risken i placeringen?

Vid emissionstidpunkten



**Riskenivå extremutfall** –

Hur stor blir förlusten i händelse av ett extremutfall?

Vid emissionstidpunkten

**Emittent:** SG Issuer

**Garant:** Société Générale

**Garantrisk:** S&P: A / Fitch: A

Ovanstående riskmätt är framtagna och beräknade enligt den svenska branchkoden för Strukturerade Placeringar i Sverige (SPIS). Hemsida [www.strukturerade.se](http://www.strukturerade.se)

## Produktinformation

Autocall Svenska Bolag 15 Combo Skyddad Kupong är en placering med inriktning mot fyra svenska bolags aktier. Baserat på kursutvecklingen för de underliggande aktierna ger placeringen möjlighet till antingen en årlig kursfallsskyddad kupong eller en ackumulerande kupong.

Nominellt belopp	SEK 10 000
Emissionskurs	100 % av Nominellt belopp
Kapitalskydd	Nej
Löptid	1 - 5 år
Kupong 1	10 % (ackumulerande)
Kupong 2	7 % (utbetalande)
Inlösenbarriär	90 % av Startindex
Kupongbarriär	60 % av Startindex
Riskbarriär	60 % av Startindex
Emissionsdag	2016-04-04
Värderingsdag för Startindex	2016-03-17
Värderingsdag för Slutindex	2021-03-17
Observationsdagar	Avläsning sker årsvis den 17:e kalenderdagen i mars, från och med 2017-03-17 till och med 2021-03-17. Totalt 5 observationer.
Datum kupongutbetalning	Vid en kupongutbetalning utbetalas kupongen 12 handelsdagar efter den aktuella observationsdagen.
Återbetalningsdag	Senast 2021-04-06 om inte förtida inlösen skett.

## Underliggande tillgångar

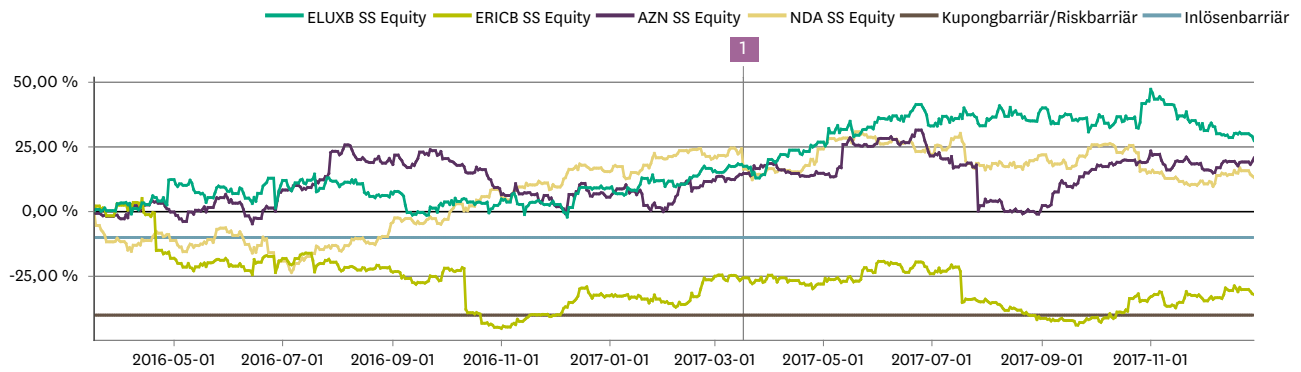
Inriktning	Namn	Startindex	Utveckling
Sverige	Electrolux AB	207,40	27,43%
Sverige	Ericsson LM	79,30	-32,09%
Sverige	Astrazeneca PLC	470,70	20,78%
Sverige	Nordea Bank AB	87,75	13,16%

Placeringen är valutasäkrad, alla beräkningar och betalningar görs i svenska kronor.

Detta dokument är enbart en månadsrapport för en placering där teckningsperioden redan har stängts. Dokumentet utgör således inte någon investeringsanalys eller annan rekommendation gällande investeringar. Dokumentet har därför inte utformats enligt kraven i de lagar, författningar och rekommendation som gäller för investeringsanalyser och investeringsrekommendationer. Skandiabanken reserverar sig för felskrivningar på denna och alla tillhörande sidor. För fullständig information hänvisas till beskrivningen av placeringen i prospektet samt slutgiltiga villkor.

## Utveckling underliggande tillgångar

Utvecklingen av underliggande tillgångar sedan placeringens start:



## Observationsdagar

Datum	Sämsta utveckling	Utbetald kupong	Inlösenbarriär	Kupongbarriär	Riskbarriär	Förtida Inlösen
1 2017-03-17	-25,6 %	7 %	90 %	60 %	60 %	Nej
2 2018-03-19*			90 %	60 %	60 %	
3 2019-03-18*			90 %	60 %	60 %	
4 2020-03-17			90 %	60 %	60 %	
5 2021-03-17			90 %	60 %	60 %	

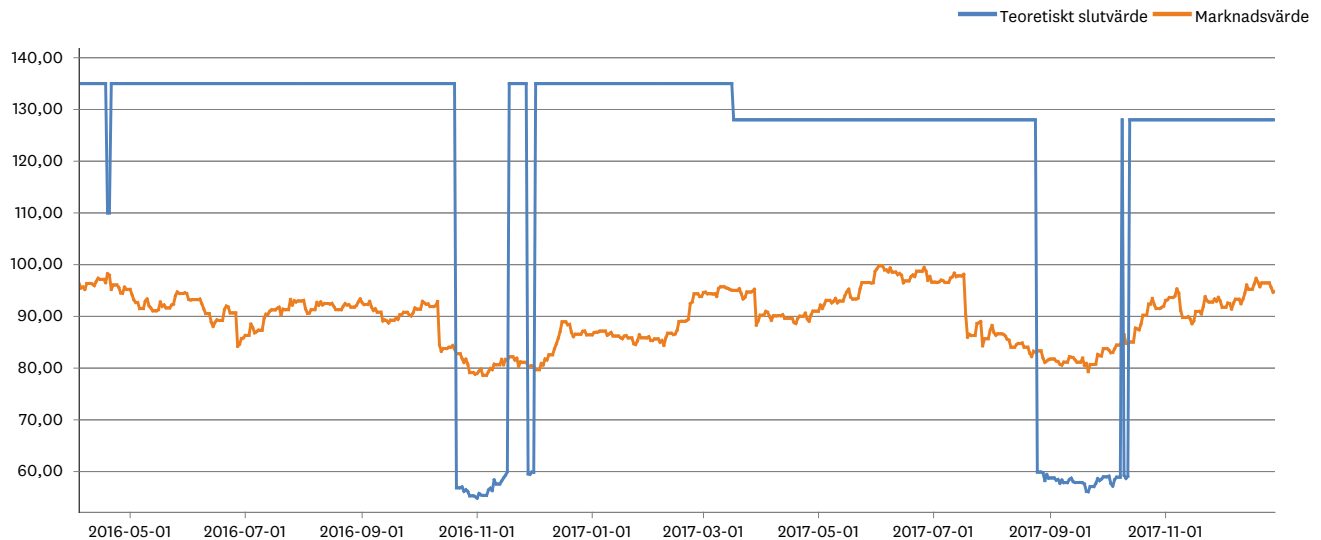
\* Observationsdatum flyttades enligt placeringens villkor.

## Tillgång med sämst utveckling

Datum	Tillgång	Startindex	Aktuell kurs	Aktuell utveckling	Riskbarriär bruten?	Utveckling till Riskbarriär
2017-12-29	ERICB SS Equity	79,30	53,85	-32,09 %	Nej	-11,64 %

## Utveckling placering

Utvecklingen av produktens marknadsvärde och teoretiska slutvärde sedan placeringens start:



## Teoretiskt slutvärde

<b>Om tillgången med sämst utveckling är under riskbarriären beräknas Teoretiskt slutvärde** enligt formeln:</b>	$\text{Nominellt belopp} \times (100 \% + \text{Aktuell utveckling})$
<b>Om tillgången med sämst utveckling är över riskbarriären beräknas Teoretiskt slutvärde** enligt formeln:</b>	$\text{Nominellt belopp} + \text{Summa framtida kuponger****}$
<b>Vilket motsvarar:</b>	$100 \% + 28 \% = 128 \%$
<b>Summa redan Utbetalda kuponger:</b>	7 %
<b>Teoretisk produktavkastning** beräknas enligt formeln:</b>	$(\text{Teoretiskt slutvärde} + \text{Redan utbetalda kuponger} - \text{Emissionskurs}) / \text{Emissionskurs}$
<b>Vilket motsvarar:</b>	$(128 \% + 7 \% - 100 \%) / 100 \% = 35 \%$

\*\* Det teoretiska slutvärdet visar det värde som placeringen kommer att ha på återbetalningsdagen, inklusive eventuella framtida kuponger, under förutsättning att underliggande marknad(er) är oförändrad(e) jämfört med dagens nivå.

\*\*\* Den teoretiska produktavkastningen visar den avkastning som placeringen kommer att ha gett på återbetalningsdagen, inklusive eventuella utbetalda och framtida kuponger, under förutsättning att den/de underliggande marknad(er) som gäller för placeringen är oförändrad(e) jämfört med dagens nivå. Detta förutsätter att placeringen ägts sedan start. Beräkningar är gjorda exklusive courtage.

\*\*\*\* Summa framtida kuponger motsvarar summan av återstående kuponger kvar att betalas till produktens förfalldatum. Om tillgången med sämst utveckling befinner sig på eller över inlösenbarriären motsvarar detta Kupong 1 plus alla tidigare Kupong 1 som inte utbetalats, eftersom produkten därefter avslutas i förtid. Om tillgången med sämst utveckling befinner sig under inlösenbarriären men på eller över kupongbarriären motsvarar detta summan av samtliga Kupong 2 som betalas fram till placeringens ordinarie förfalldag.

Denna placering är inte kapitalskyddad. Det betyder att det insatta beloppet både kan öka och minska i värde och det är inte säkert att du får tillbaka hela det investerade beloppet. Återbetalningsbeloppet betalas ut under förutsättning att emittenten kan fullfölja sina förpliktelser på återbetalningsdagen. För mer information om emittentrisk och övriga risker, se prospekt och slutgiltiga villkor.

## Viktig information

Detta dokument utgör inte någon investeringsanalys eller annan rekommendation gällande investeringar. Dokumentet har därför inte utformats enligt kraven i de lagar och författningar och branchföreskrifter som gäller för investeringsanalyser och investeringsrekommendationer. Skandiabanken reserverar sig för felskrivningar på denna och alla tillhörande sidor. De värden som publiceras angående utvecklingen av Skandiabankens strukturerade produkter kan komma att ändras tills dess att de är bekräftade vid den strukturerade produktens förfall. Inga beslut om köp och/eller försäljning bör därför fattas enbart på grundval av dessa värden. För fullständig information hänvisar vi till beskrivningen av placeringen i broschyr, prospekt samt slutgiltiga villkor.