

Obligation Globala Bolag 19 Smart

ISIN: SE0007954458

Värderingsdatum: 2017-12-29

Värdering per 2017-12-29

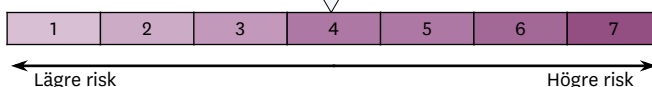
Marknadsvärde	114,87 %
Teoretiskt slutvärde	118,00 %

Riskindikator

(Placerings risknivå är fastställd vid emissionens genomförande och kan förändras under placerings löptid)

Riskenivå normalutfall – Hur stor är risken i placeringen?

Vid emissionstidpunkten



Riskenivå extremutfall –

Hur stor blir förlusten i händelse av ett extremutfall?

Vid emissionstidpunkten

Emittent: Skandinaviska Enskilda Banken AB (publ)

Emittentrisk: S&P: A+ / Moody's: Aa3 / Fitch: AA-

Ovanstående riskmätt är framtagna och beräknade enligt den svenska branchkoden för Strukturerade Placeringar i Sverige (SPIS). Hemsida www.strukturerade.se

Produktinformation

Obligation Globala Bolag 19 Smart Bonus Tillväxt är en placering som erbjuder det bästa av antingen utvecklingen för en aktiekorg eller en fast avkastning förutsatt att aktiekorgutvecklingen är oförändrad eller positiv. Aktiekorgen består av 10 globala bolags aktier.

Nominellt belopp	SEK 10 000
Emissionskurs	110 % av nominellt belopp
Kapitalskydd	100 % av nominellt belopp
Löptid	3 år
Deltagandegrad	100 %
Fast avkastning	18 %
Emissionsdag	2016-06-23
Värderingsdag för Startindex	2016-06-10
Värderingsdag för Slutindex	2019-06-04
Observationsdagar	Avläsning sker per den 4:e varje månad, från 2018-06-04 till 2019-06-04. Totalt 13 avläsningar.
Återbetalningsdag	2019-06-24
Valuta	Placeringen är valutasäkrad, alla beräkningar och betalningar görs i svenska kronor

Underliggande tillgångar

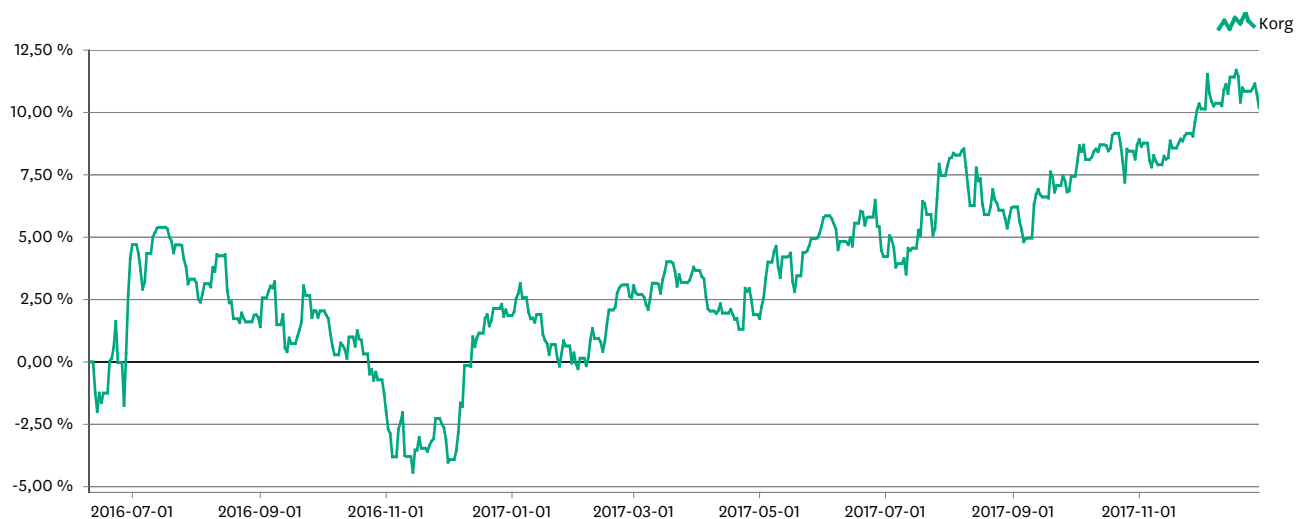


Inriktning	Namn	Vikt	Startindex	Utveckling
Finans	TeliaSonera AB	1/10	37,25	-1,88%
Finans	Verizon Communications Inc	1/10	52,67	0,49%
Kommunikation	Nestle Sa-reg	1/10	72,10	16,23%
Kommunikation	AT&T INC	1/10	40,33	-3,60%
Konsumentvaror	Swisscom Ag-Reg	1/10	459,80	12,77%
Finans	Tele2 AB	1/10	66,78	50,95%
Kommunikation	Swiss RE AG	1/10	83,95	8,70%
Finans	Procter & Gamble Co	1/10	83,20	10,43%
Kommunikation	Coca-Cola Co	1/10	45,99	-0,24%
Kommunikation	Novartis Ag-Reg	1/10	76,25	8,07%

Detta dokument är enbart en månadsrapport för en placering där teckningsperioden redan har stängts. Dokumentet utgör således inte någon investeringsanalys eller annan rekommendation gällande investeringar. Dokumentet har därför inte utformats enligt kraven i de lagar, författningar och rekommendation som gäller för investeringsanalyser och investeringsrekommendationer. Skandiabanken reserverar sig för felskrivningar på denna och alla tillhörande sidor. För fullständig information hänvisas till beskrivningen av placeringen i prospektet samt slutgiltiga villkor.

Utveckling underliggande tillgångar

Utvecklingen av underliggande tillgångar sedan placeringens start:

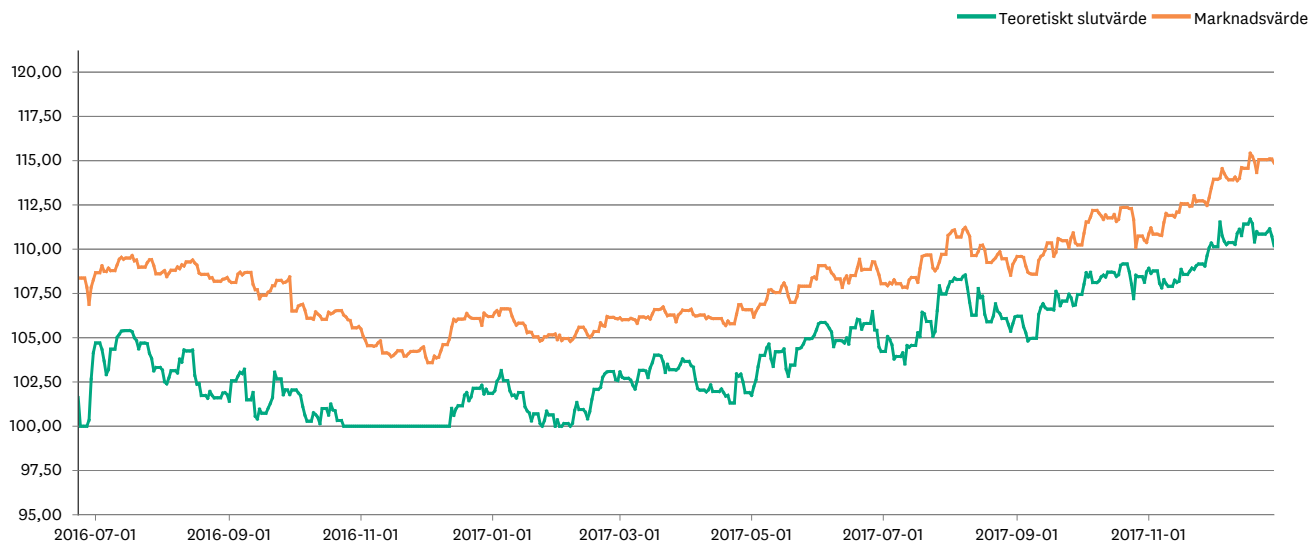


Underliggande utveckling

Namn	Startindex	Aktuell kurs	Utveckling
TeliaSonera AB	37,25	36,55	-1,88 %
Verizon Communications	52,67	52,93	0,49 %
Nestle Sa-reg	72,10	83,80	16,23 %
AT&T INC	40,33	38,88	-3,6 %
Swisscom Ag-Reg	459,80	518,50	12,77 %
Tele2 AB	66,78	100,80	50,95 %
Swiss RE AG	83,95	91,25	8,7 %
Procter & Gamble Co	83,20	91,88	10,43 %
Coca-Cola Co	45,99	45,88	-0,24 %
Novartis Ag-Reg	76,25	82,40	8,07 %
Genomsnitt			10,19 %

Utveckling placering

Utvecklingen av produktens marknadsvärde och teoretiska slutvärde sedan placeringens start:



Teoretiskt slutvärde

Teoretiskt slutvärde* beräknas enligt formeln:	$100\% + \text{MAX (Fast avkastning; Utveckling Genomsnitt} \times \text{Deltagandegrad)}$
Vilket motsvarar:	$100\% + \text{MAX (18\%; } 10,19\% \times 100\%) = 118\%$
Teoretisk produktavkastning** beräknas enligt formeln:	$(\text{Teoretiskt slutvärde} - \text{Emissionskurs}) / \text{Emissionskurs}$
Vilket motsvarar:	$(118\% - 110\%) / 110\% = 7,27\%$

* Det teoretiska slutvärdet visar det värde som placeringen kommer att ha på återbetalningsdagen under förutsättning att underliggande tillgång(ar) som gäller för placeringen är oförändrad(e) jämfört med dagens nivå.

** Den teoretiska produktavkastningen visar den avkastning som placeringen kommer att ha gett på återbetalningsdagen under förutsättning att den/de underliggande marknad(er) som gäller för placeringen är oförändrad(e) jämfört med dagens nivå. Detta förutsätter att placeringen ägts sedan start. Beräkningar är gjorda exklusive courtage.

Denna placering är kapitalskyddad och återbetalar nominellt belopp i de fall utvecklingen i underliggande marknad(er) är negativ. Under löptiden kan värdet på placeringen både öka och minska. Återbetalningsbeloppet betalas ut under förutsättning att emittenten kan fullfölja sina förpliktelser på återbetalningsdagen. För mer information om emittentrisk och övriga risker, se prospekt och slutgiltiga villkor.

Viktig information

Detta dokument utgör inte någon investeringsanalys eller annan rekommendation gällande investeringar. Dokumentet har därför inte utformats enligt kraven i de lagar och författningar och branchföreskrifter som gäller för investeringsanalyser och investeringsrekommendationer. Skandiabanken reserverar sig för felskrivningar på denna och alla tillhörande sidor. De värden som publiceras angående utvecklingen av Skandiabankens strukturerade produkter kan komma att ändras tills dess att de är bekräftade vid den strukturerade produktens förfall. Inga beslut om köp och/eller försäljning bör därför fattas enbart på grundval av dessa värden. För fullständig information hänvisar vi till beskrivningen av placeringen i broschyr, prospekt samt slutgiltiga villkor.