

Indexbevis Sverige 34 Optimal Start

ISIN: SE0007954243

Värderingsdatum: 2017-12-29

Värdering per 2017-12-29

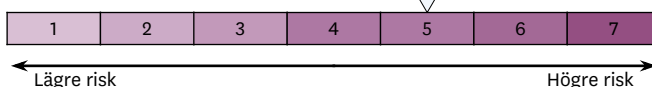
Marknadsvärde	118,16 %
Teoretiskt slutvärde	128,63 %

Riskindikator

(Placerings risknivå är fastställd vid emissionens genomförande och kan förändras under placerings löptid)

Riskenivå normalutfall – Hur stor är risken i placeringen?

Vid emissionstidpunkten



Riskenivå extremutfall –

Hur stor blir förlusten i händelse av ett extremutfall?

Vid emissionstidpunkten

Emittent: Skandinaviska Enskilda Banken AB (publ)

Emittentrisk: S&P: A+ / Moody's: Aa3 / Fitch: AA-

Ovanstående riskmätt är framtagna och beräknade enligt den svenska branchkoden för Strukturerade Placeringar i Sverige (SPIS). Hemsida www.strukturerade.se

Produktinformation

Indexbevis Sverige 34 Optimal Start är en placering där avkastningen är kopplad till indexutvecklingen för OMXS30TM Index. Placerings egenskap med optimal start innebär att startvärdet för avkastningsdelen fastställs som den lägsta nivån av 7 observationer i inledningen av placerings löptid. Placerings riskbarriär mäts från den lägsta nivån för startvärde.

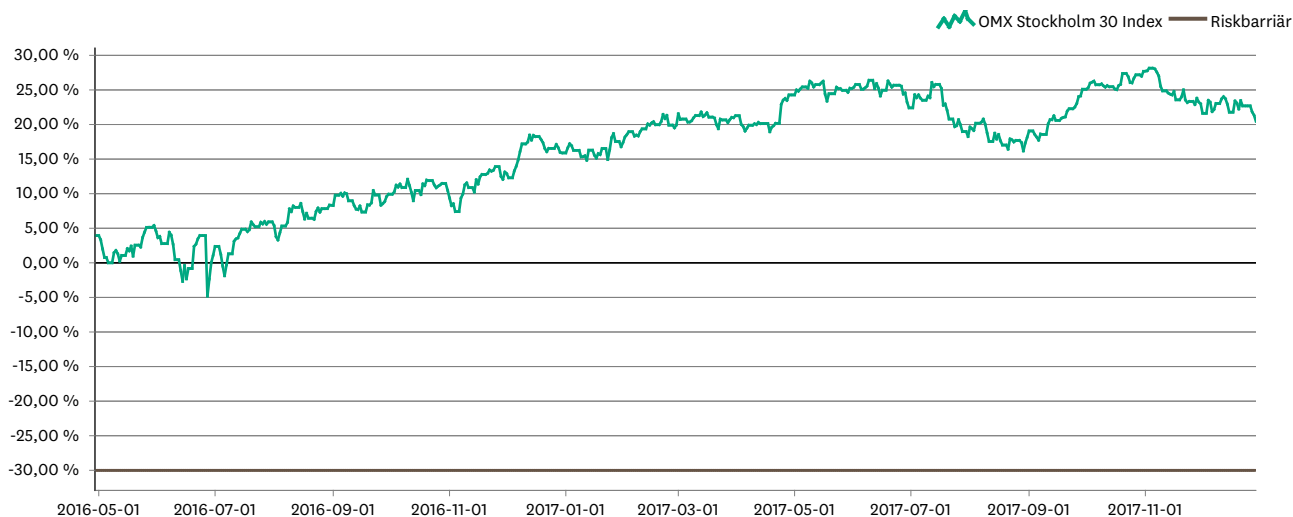
Nominellt belopp	SEK 10 000
Emissionskurs	100 % av nominellt belopp
Kapitalskydd	Nej
Riskbarriär	70 % av Optimal Startvärde
Löptid	5 år
Deltagandegrad	140 %
Emissionsdag	2016-05-13
Optimal Start	Fastställs som den lägsta nivå på stängningskursen på de 7 veckovisa observationsdagarna (från och med 2016-04-29 till och med 2016-06-10).
Värderingsdag för Slutindex	2021-04-27
Återbetalningsdag	2021-05-14
Valuta	Placeringen är valutasäkrad, alla beräkningar och betalningar görs i svenska kronor

Underliggande tillgångar

Inriktning	Namn	Optimal Startvärde	Utveckling
Sverige	OMX Stockholm 30 Index	1309,17	20,45%

Utveckling underliggande tillgång

Utvecklingen av underliggande tillgång sedan placeringens start:



Observationsdagar

Utvecklingen beräknas som (Slutvärde-Optimal Startvärde)/Optimal Startvärde för varje underliggande tillgång.

Optimal Startvärde fastställs i början av löptiden.

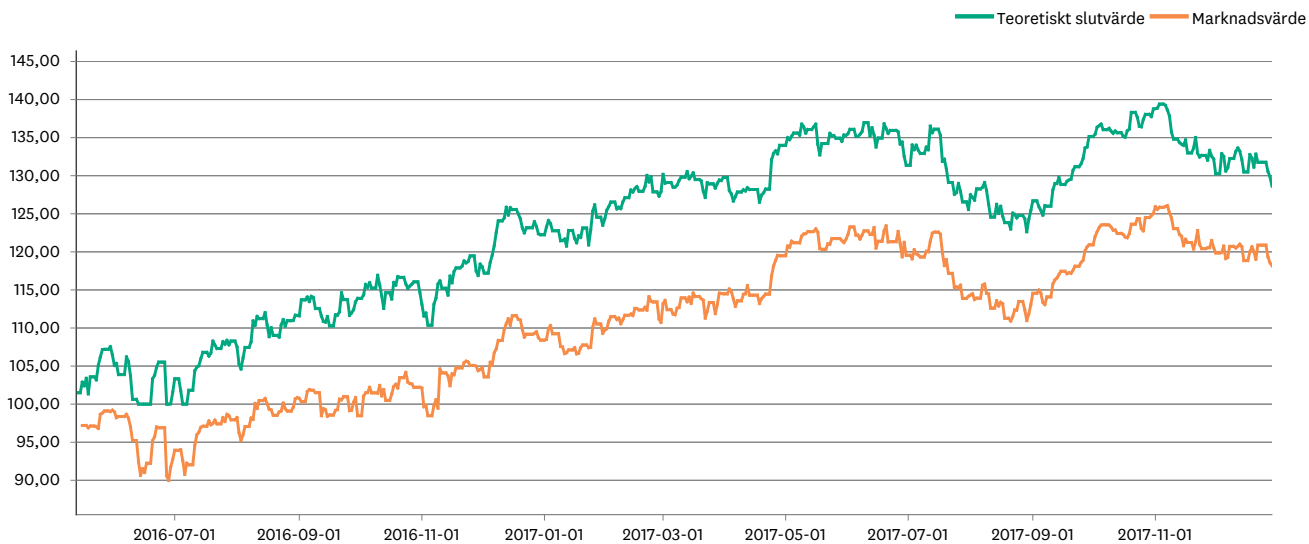
Slutvärde fastställs i slutet av löptiden, på den slutliga värderingsdagen.

Namn	Optimal Startvärde*	Aktuell kurs	Utveckling	Riskbarriär
OMX Stockholm 30 Index	1 309,17	1 576,94	20,45 %	Över

* För detaljerad information se Bilaga 1

Utveckling placering

Utvecklingen av produktens marknadsvärde och teoretiska slutvärde sedan placeringens start:



Teoretiskt slutvärde

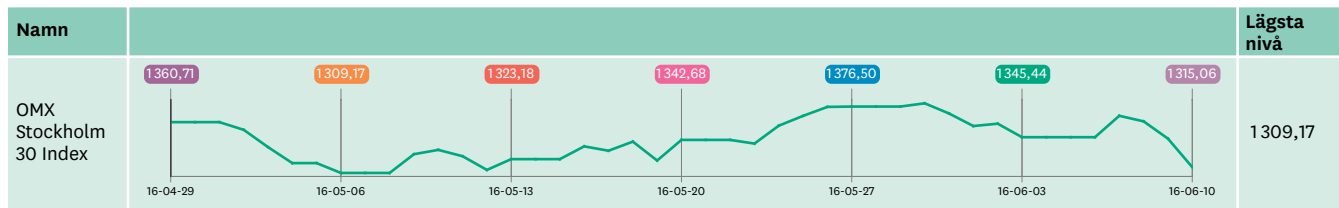
Om Utveckling är högre än eller lika med riskbarriären beräknas Teoretiskt slutvärde** enligt formeln:	$100 \% + \text{Deltagandegrad} \times \text{MAX}(0; \text{Utveckling})$
Vilket motsvarar:	$100 \% + 140 \% \times \text{MAX}(0; 20,45 \%) = 128,63 \%$
Om Utveckling är lägre än Riskbarriär beräknas Teoretiskt slutvärde** enligt formeln:	$100 \% + \text{Negativ Utveckling}$
Teoretisk produktavkastning** beräknas enligt formeln:	$(\text{Teoretiskt slutvärde} - \text{Emissionskurs}) / \text{Emissionskurs}$
Vilket motsvarar:	$(128,63 \% - 100 \%) / 100 \% = 28,63 \%$

* Det teoretiska slutvärdet visar det värde som placeringen kommer att ha på återbetalningsdagen under förutsättning att underliggande tillgång(ar) som gäller för placeringen är oförändrad(e) jämfört med dagens nivå.

** Den teoretiska produktavkastningen visar den avkastning som placeringen kommer att ha gett på återbetalningsdagen under förutsättning att den/de underliggande marknad(er) som gäller för placeringen är oförändrad(e) jämfört med dagens nivå. Detta förutsätter att placeringen ägts sedan start. Beräkningar är gjorda exklusive courtage.

Denna placering är inte kapitalskyddad. Det betyder att det insatta beloppet både kan öka och minska i värde och det är inte säkert att du får tillbaka hela det investerade beloppet. Återbetalningsbeloppet betalas ut under förutsättning att emittenten kan fullfölja sina förpliktelser på återbetalningsdagen. För mer information om emittentrisk och övriga risker, se prospekt och slutgiltiga villkor.

Bilaga 1 - Avläsningar för Optimal Startvärde



Viktig information

Detta dokument utgör inte någon investeringsanalys eller annan rekommendation gällande investeringar. Dokumentet har därför inte utformats enligt kraven i de lagar och författningar och branchföreskrifter som gäller för investeringsanalyser och investeringsrekommendationer. Skandiabanken reserverar sig för felskrivningar på denna och alla tillhörande sidor. De värden som publiceras angående utvecklingen av Skandiabankens strukturerade produkter kan komma att ändras tills dess att de är bekräftade vid den strukturerade produktens förfall. Inga beslut om köp och/eller försäljning bör därför fattas enbart på grundval av dessa värden. För fullständig information hänvisar vi till beskrivningen av placeringen i broschyr, prospekt samt slutgiltiga villkor.