

Obligation Föränderlig Värld Tillväxt

ISIN: SE0007954037

Värderingsdatum: 2017-12-29

Värdering per 2017-12-29

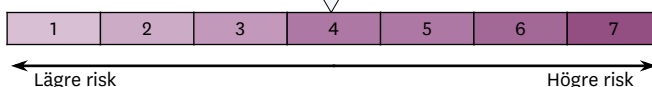
Marknadsvärde	103,60 %
Teoretiskt slutvärde	101,02 %

Riskindikator

(Placeringens risknivå är fastställd vid emissionens genomförande och kan förändras under placeringens löptid)

Riskenivå normalutfall – Hur stor är risken i placeringen?

Vid emissionstidpunkten



Riskenivå extremutfall –

Hur stor blir förlusten i händelse av ett extremutfall?

Vid emissionstidpunkten

Emittent: Skandinaviska Enskilda Banken AB (publ)

Emittentrisk: S&P: A+ / Moody's: Aa3 / Fitch: AA-

Ovanstående riskmätt är framtagna och beräknade enligt den svenska branchkoden för Strukturerade Placeringar i Sverige (SPIS). Hemsida www.strukturerade.se

Produktinformation

Obligation Föränderlig Värld Tillväxt är en placering där avkastningen är kopplad till utvecklingen för ett brett globalt aktieindex. Indexet baseras på ett urval av 50 bolag som är verksamma inom de sektorer som väntas gynnas mest av förändringar i tio identifierade megatrender, bland annat inom klimatförändring, hälsovård, utbildning, säkerhet och energieffektivitet.

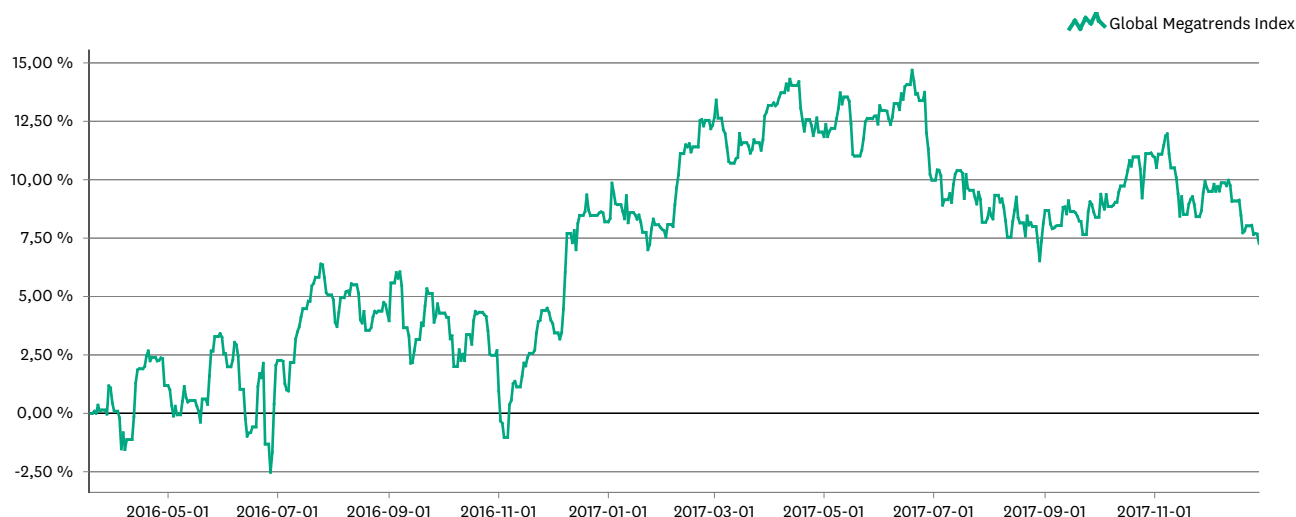
Nominellt belopp	SEK 10 000
Emissionskurs	110 % av nominellt belopp
Kapitalskydd	100 % av nominellt belopp
Löptid	5 år
Deltagandegrad	140 %
Emissionsdag	2016-04-04
Värderingsdag för Startindex	2016-03-18
Värderingsdag för Slutindex	2021-03-17
Observationsdagar	Avläsning sker per den 17:e varje månad, från 2020-03-17 till 2021-03-17. Totalt 13 avläsningar.
Återbetalningsdag	2021-04-06
Valuta	Placeringen är valutasäkrad, alla beräkningar och betalningar görs i svenska kronor

Underliggande tillgångar

Inriktning	Namn	Startindex	Utveckling
Finans	Global Megatrends Index	176,67	7,27%

Utveckling underliggande tillgång

Utvecklingen av underliggande tillgång sedan placeringens start:



Observationsdagar

Utvecklingen beräknas som $(\text{Slutindex} - \text{Startindex}) / \text{Startindex}$ för varje underliggande tillgång.

Startindex fastställs i början av löptiden.

Slutindex fastställs i slutet av löptiden och beräknas som ett medelvärde av 13 avläsningar under observationstiden.

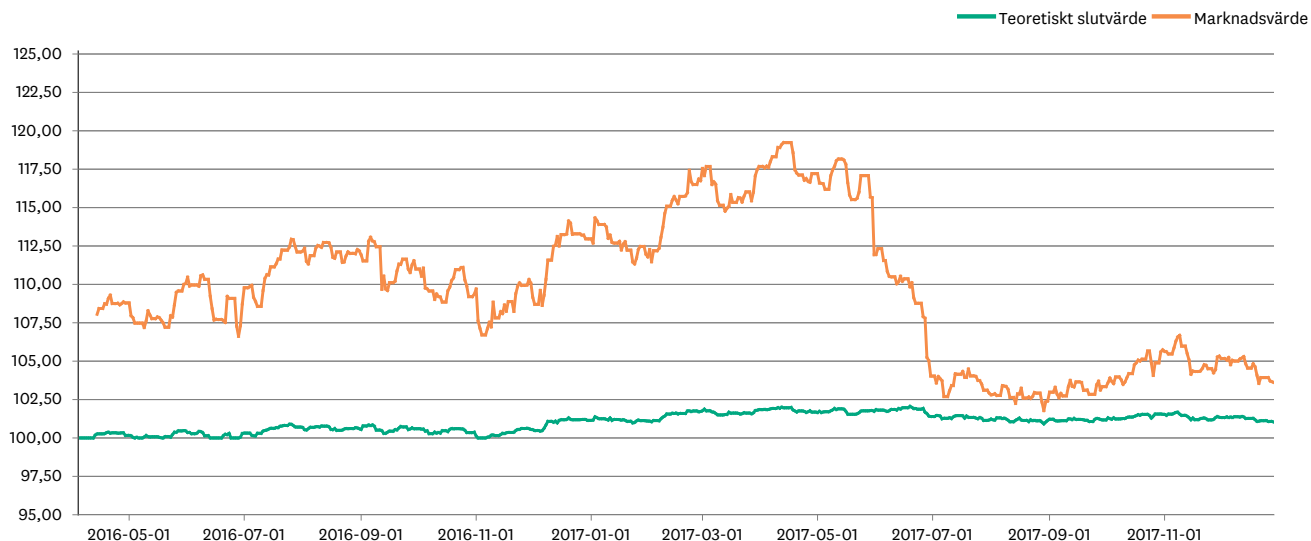
Värderingsdag		Global Megatrends Index	
Slutindex		Kurs	Utveckling
Startindex:		176,67	
1	2020-03-17	**189,52	7,27 %
2	2020-04-17	**189,52	7,27 %
3	2020-05-18*	**189,52	7,27 %
4	2020-06-17	**189,52	7,27 %
5	2020-07-17	**189,52	7,27 %
6	2020-08-17	**189,52	7,27 %
7	2020-09-17	**189,52	7,27 %
8	2020-10-19*	**189,52	7,27 %
9	2020-11-17	**189,52	7,27 %
10	2020-12-17	**189,52	7,27 %
11	2021-01-18*	**189,52	7,27 %
12	2021-02-17	**189,52	7,27 %
13	2021-03-17	**189,52	7,27 %
Utveckling:		189,52	7,27 %
Utveckling Genomsnitt:		189,52	7,27 %

* Observationsdatum flyttades enligt placeringens villkor.

** För framtida observationer visas den senaste observationen.

Utveckling placering

Utvecklingen av produktens marknadsvärde och teoretiska slutvärde sedan placeringens start:



Teoretiskt slutvärde

Teoretiskt slutvärde* beräknas enligt formeln:	$100\% + \text{Deltagandegrad} \times \text{MAX}(0; \text{Utveckling Genomsnitt})$
Vilket motsvarar:	$100\% + 140\% \times \text{MAX}(0; 0,73\%) = 101,02\%$
Teoretisk produktavkastning** beräknas enligt formeln:	$(\text{Teoretiskt slutvärde} - \text{Emissionskurs}) / \text{Emissionskurs}$
Vilket motsvarar:	$(101,02\% - 110\%) / 110\% = -8,17\%$

* Det teoretiska slutvärdet visar det värde som placeringen kommer att ha på återbetalningsdagen under förutsättning att underliggande tillgång(ar) som gäller för placeringen är oförändrad(e) jämfört med dagens nivå.

** Den teoretiska produktavkastningen visar den avkastning som placeringen kommer att ha gett på återbetalningsdagen under förutsättning att den/de underliggande marknad(er) som gäller för placeringen är oförändrad(e) jämfört med dagens nivå. Detta förutsätter att placeringen ägts sedan start. Beräkningar är gjorda exklusive courtage.

Denna placering är kapitalskyddad och återbetalar nominellt belopp i de fall utvecklingen i underliggande marknad(er) är negativ. Under löptiden kan värdet på placeringen både öka och minska. Återbetalningsbeloppet betalas ut under förutsättning att emittenten kan fullfölja sina förpliktelser på återbetalningsdagen. För mer information om emittentrisk och övriga risker, se prospekt och slutgiltiga villkor.

Viktig information

Detta dokument utgör inte någon investeringsanalys eller annan rekommendation gällande investeringar. Dokumentet har därför inte utformats enligt kraven i de lagar och författningar och branchföreskrifter som gäller för investeringsanalyser och investeringsrekommendationer. Skandiabanken reserverar sig för felskrivningar på denna och alla tillhörande sidor. De värden som publiceras angående utvecklingen av Skandiabankens strukturerade produkter kan komma att ändras tills dess att de är bekräftade vid den strukturerade produktens förfall. Inga beslut om köp och/eller försäljning bör därför fattas enbart på grundval av dessa värden. För fullständig information hänvisar vi till beskrivningen av placeringen i broschyr, prospekt samt slutgiltiga villkor.