

# Obligation Svenska Bolag Smart Bonus Tillväxt

ISIN: SE0007954029

Värderingsdatum: 2017-12-29

## Värdering per 2017-12-29

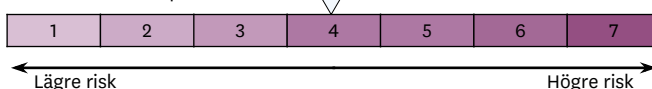
Marknadsvärde	104,08 %
Teoretiskt slutvärde	125,00 %

## Riskindikator

(Placerings risknivå är fastställd vid emissionens genomförande och kan förändras under placerings löptid)

**Riskenivå normalutfall** – Hur stor är risken i placeringen?

Vid emissionstidpunkten



**Riskenivå extremutfall** –

Hur stor blir förlusten i händelse av ett extremutfall?

Vid emissionstidpunkten

**Emittent:** Skandinaviska Enskilda Banken AB (publ)

**Emittentrisk:** S&P: A+ / Moody's: Aa3 / Fitch: AA-

Ovanstående riskmätt är framtagna och beräknade enligt den svenska branchkoden för Strukturerade Placeringar i Sverige (SPIS). Hemsida [www.strukturerade.se](http://www.strukturerade.se)

## Produktinformation

Obligation Svenska Bolag Smart Bonus Tillväxt är en placering som erbjuder det bästa av antingen utvecklingen för en aktiekorg eller en fast avkastning förutsatt att aktiekorgutvecklingen är oförändrad eller positiv. Aktiekorgen består av 10 svenska bolags aktier.

Nominellt belopp	SEK 10 000
Emissionskurs	110 % av nominellt belopp
Kapitalskydd	100 % av nominellt belopp
Löptid	5 år
Deltagandegrad	100 %
Fast avkastning	25 %
Emissionsdag	2016-04-04
Värderingsdag för Startindex	2016-03-18
Värderingsdag för Slutindex	2021-03-17
Observationsdagar	Avläsning sker per den 17:e varje månad, från 2020-03-17 till 2021-03-17. Totalt 13 avläsningar.
Återbetalningsdag	2021-04-06
Valuta	Placeringen är valutasäkrad, alla beräkningar och betalningar görs i svenska kronor

## Underliggande tillgångar

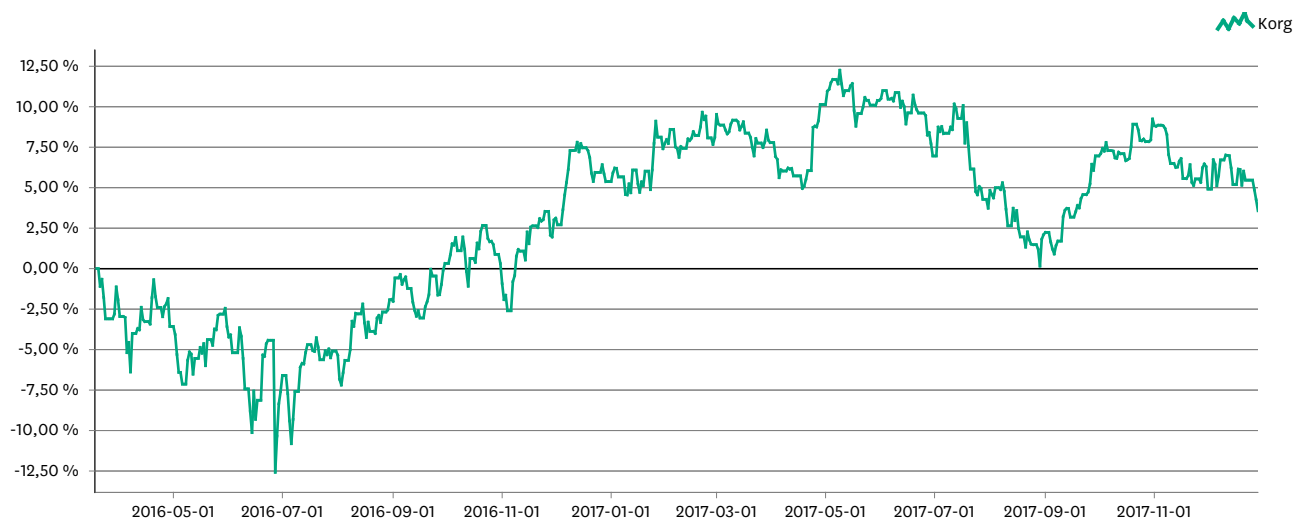


Inriktning	Namn	Vikt	Startindex	Utveckling
Kommunikation	TeliaSonera AB	1/10	42,78	-14,56%
Finans	Skanska AB	1/10	181,50	-6,34%
Finans	SKF AB-B Shares	1/10	145,90	24,88%
Konsumtvaror	Swedbank AB	1/10	184,30	7,38%
Finans	Nordea Bank AB	1/10	83,05	19,57%
Kommunikation	Tele2 AB	1/10	74,05	36,12%
Kommunikation	Svenska Handelsbanken AB	1/10	108,80	3,13%
Kommunikation	Ericsson LM	1/10	81,00	-33,52%
Kommunikation	ABB Ltd	1/10	160,50	37,26%
Finans	Hennes & Mauritz AB	1/10	273,90	-38,19%

Detta dokument är enbart en månadsrapport för en placering där teckningsperioden redan har stängts. Dokumentet utgör således inte någon investeringsanalys eller annan rekommendation gällande investeringar. Dokumentet har därför inte utformats enligt kraven i de lagar, författningar och rekommendation som gäller för investeringsanalyser och investeringsrekommendationer. Skandiabanken reserverar sig för felskrivningar på denna och alla tillhörande sidor. För fullständig information hänvisas till beskrivningen av placeringen i prospektet samt slutgiltiga villkor.

## Utveckling underliggande tillgångar

Utvecklingen av underliggande tillgångar sedan placeringens start:

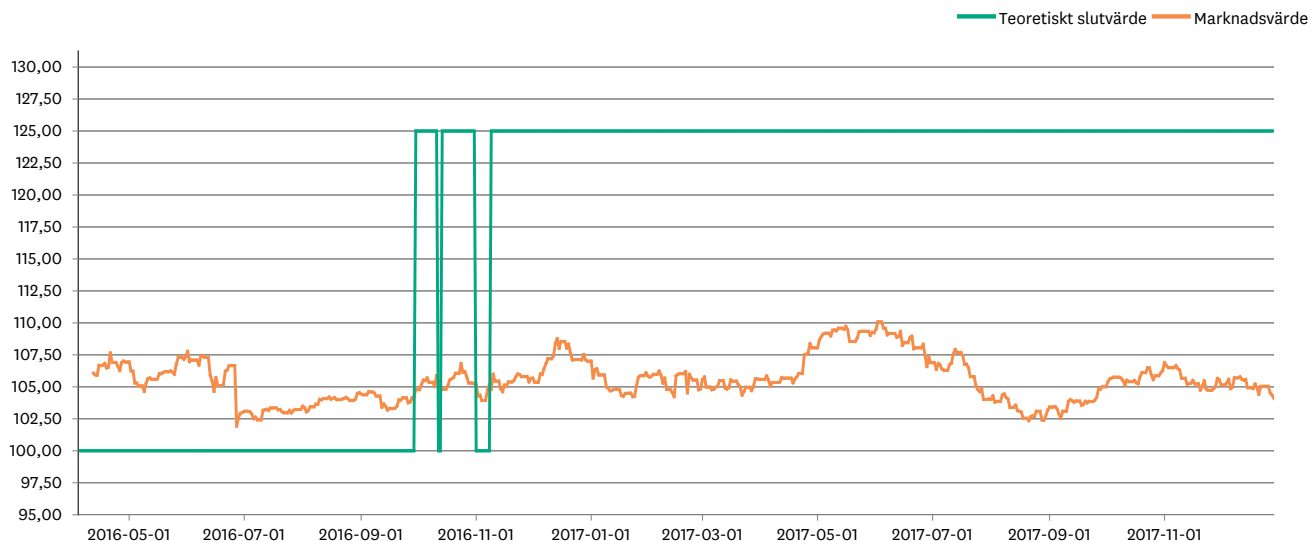


## Underliggande utveckling

Namn	Startindex	Aktuell kurs	Utveckling
TeliaSonera AB	42,78	36,55	-14,56 %
Skanska AB	181,50	170,00	-6,34 %
SKF AB-B Shares	145,90	182,20	24,88 %
Swedbank AB	184,30	197,90	7,38 %
Nordea Bank AB	83,05	99,30	19,57 %
Tele2 AB	74,05	100,80	36,12 %
Svenska Handelsbanken	108,80	112,20	3,13 %
Ericsson LM	81,00	53,85	-33,52 %
ABB Ltd	160,50	220,30	37,26 %
Hennes & Mauritz AB	273,90	169,30	-38,19 %
<b>Genomsnitt</b>			<b>3,57 %</b>

## Utveckling placering

Utvecklingen av produktens marknadsvärde och teoretiska slutvärde sedan placeringens start:



## Teoretiskt slutvärde

<b>Teoretiskt slutvärde* beräknas enligt formeln:</b>	$100\% + \text{MAX (Fast avkastning; Utveckling Genomsnitt} \times \text{Deltagandegrad)}$
<b>Vilket motsvarar:</b>	$100\% + \text{MAX (25\%; } 3,57\% \times 100\%) = 125\%$
<b>Teoretisk produktavkastning** beräknas enligt formeln:</b>	$(\text{Teoretiskt slutvärde} - \text{Emissionskurs}) / \text{Emissionskurs}$
<b>Vilket motsvarar:</b>	$(125\% - 110\%) / 110\% = 13,64\%$

\* Det teoretiska slutvärdet visar det värde som placeringen kommer att ha på återbetalningsdagen under förutsättning att underliggande tillgång(ar) som gäller för placeringen är oförändrad(e) jämfört med dagens nivå.

\*\* Den teoretiska produktavkastningen visar den avkastning som placeringen kommer att ha gett på återbetalningsdagen under förutsättning att den/de underliggande marknad(er) som gäller för placeringen är oförändrad(e) jämfört med dagens nivå. Detta förutsätter att placeringen ägts sedan start. Beräkningar är gjorda exklusive courtage.

Denna placering är kapitalskyddad och återbetalar nominellt belopp i de fall utvecklingen i underliggande marknad(er) är negativ. Under löptiden kan värdet på placeringen både öka och minska. Återbetalningsbeloppet betalas ut under förutsättning att emittenten kan fullfölja sina förpliktelser på återbetalningsdagen. För mer information om emittentrisk och övriga risker, se prospekt och slutgiltiga villkor.

## Viktig information

Detta dokument utgör inte någon investeringsanalys eller annan rekommendation gällande investeringar. Dokumentet har därför inte utformats enligt kraven i de lagar och författningar och branchföreskrifter som gäller för investeringsanalyser och investeringsrekommendationer. Skandiabanken reserverar sig för felskrivningar på denna och alla tillhörande sidor. De värden som publiceras angående utvecklingen av Skandiabankens strukturerade produkter kan komma att ändras tills dess att de är bekräftade vid den strukturerade produktens förfall. Inga beslut om köp och/eller försäljning bör därför fattas enbart på grundval av dessa värden. För fullständig information hänvisar vi till beskrivningen av placeringen i broschyr, prospekt samt slutgiltiga villkor.