

# Indexbevis Japan Pacific 2

ISIN: SE0007698014

Värderingsdatum: 2017-12-29

## Värdering per 2017-12-29

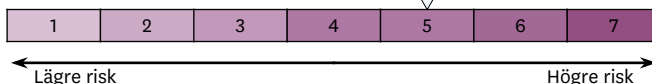
Marknadsvärde	119,56 %
Teoretiskt slutvärde	138,27 %

## Riskindikator

(Placerings risknivå är fastställd vid emissionens genomförande och kan förändras under placerings löptid)

**Riskenivå normalutfall** – Hur stor är risken i placeringen?

Vid emissionstidpunkten



**Riskenivå extremutfall** –

Hur stor blir förlusten i händelse av ett extremutfall?

Vid emissionstidpunkten

**Emittent:** SG Issuer

**Garant:** Soci t  G n rale

**Garantrisk:** S&P: A / Fitch: A

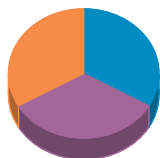
Ovanstående riskm tt  r framtagna och ber knade enligt den svenska branchkoden f r Strukturerade Placeringar i Sverige (SPIS). Hemsida [www.strukturerade.se](http://www.strukturerade.se)

## Produktinformation

Indexbevis Japan Pacific 2 Plat   r en placering d r avkastningen  r kopplad till utvecklingen f r en indexkorg best ende av aktiemarknaderna i Australien, Japan och Singapore. Placeringen  r avsedd f r dig som tror att den underliggande indexkorgen kommer att utvecklas positivt under de kommande  ren.

Nominellt belopp	SEK 10 000
Emissionskurs	100 % av nominellt belopp
Kapitalskydd	Nej
Riskbarri�r	60 %
L�ptid	5 �r
Deltagandegrad	205 %. Deltagandegraden g�ller f�r positiv indexutveckling upp till och med niv�n f�r Plat�
Plat�	30 %
Emissionsdag	2015-12-30
V�rderingsdag f�r Startindex	2015-12-17
V�rderingsdag f�r Slutindex	2020-12-17
�terbetalningsdag	2021-01-11

## Underliggande tillg ngar

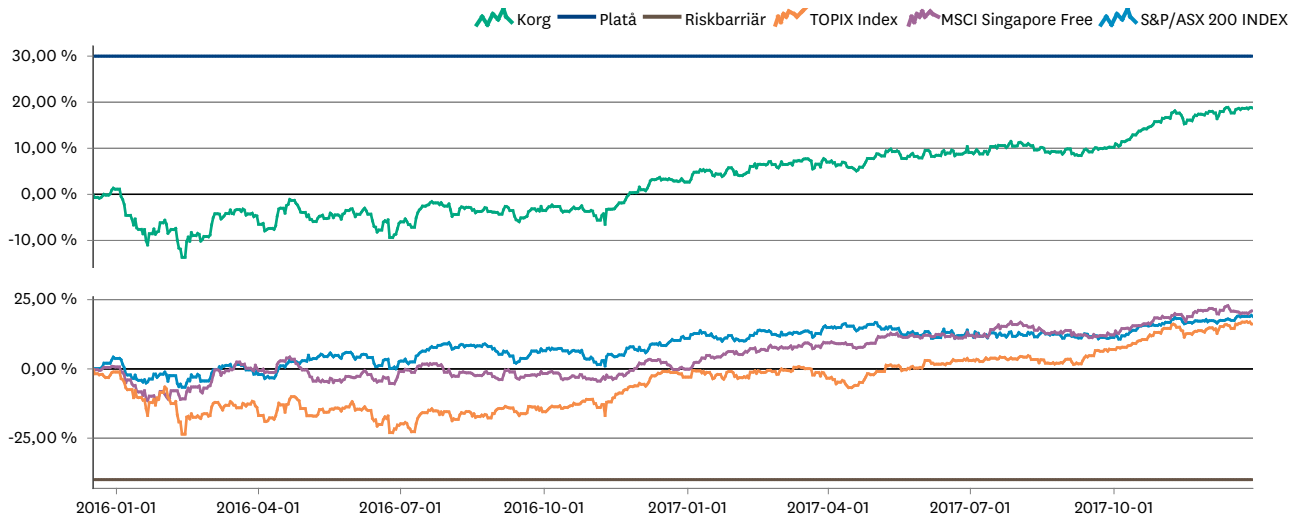


Inriktning	Namn	Vikt	Startindex	Utveckling
Japan	TOPIX Index	1/3	1 564,71	16,16%
Singapore	MSCI Singapore Free	1/3	320,44	20,97%
Australien	S&P/ASX 200 INDEX	1/3	5 102,01	18,88%

Placeringen  r valutas krad, alla ber kningar och betalningar g rs i svenska kronor

## Utveckling underliggande tillgångar

Utvecklingen av underliggande tillgångar sedan placeringens start:



## Observationsdagar

Utvecklingen beräknas som (Slutindex-Startindex)/Startindex för varje underliggande tillgångar. Om flera tillgångar ingår beaktas viktningen och värdena summeras.

Startindex fastställs i början av löptiden.

Slutindex fastställs i slutet av löptiden, på den slutliga värderingsdagen.

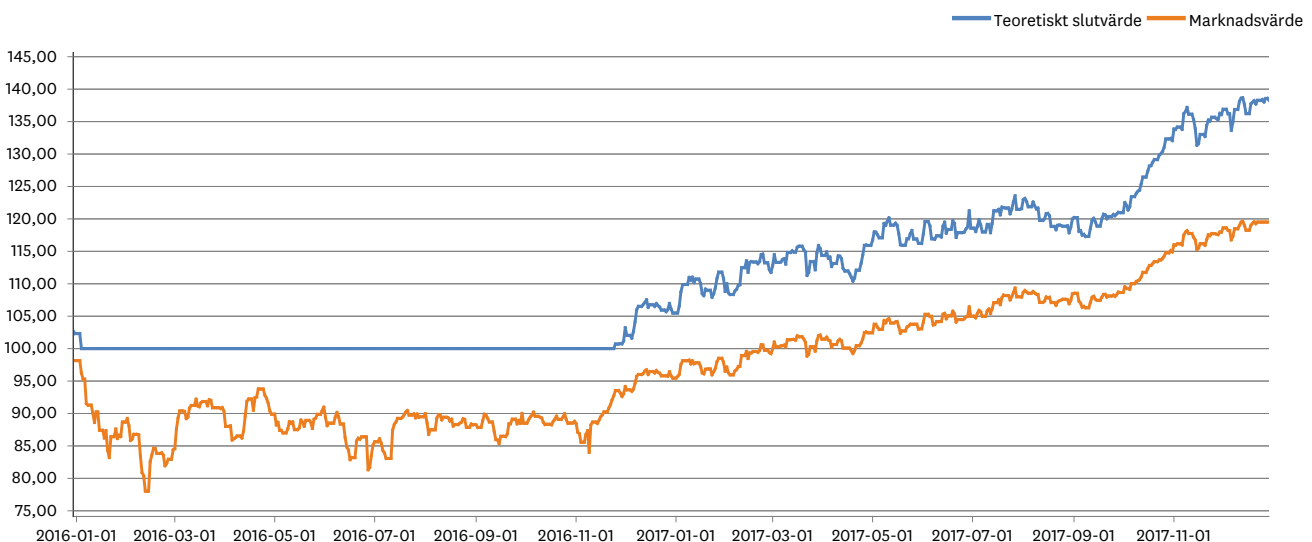
Sämsta utveckling	Startindex	Aktuell kurs	Utveckling	Riskbarriär
TOPIX Index	1 564,71	1 817,56	16,16 %	Över

## Underliggande utveckling

Namn	Startindex	Aktuell kurs	Utveckling
TOPIX Index	1 564,71	1 817,56	16,16 %
MSCI Singapore Free	320,44	387,65	20,97 %
S&P/ASX 200 INDEX	5 102,01	6 065,13	18,88 %
<b>Genomsnitt</b>			<b>18,67 %</b>

## Utveckling placering

Utvecklingen av produktens marknadsvärde och teoretiska slutvärde sedan placeringens start:



## Teoretiskt slutvärde

<b>Om Sämsta utveckling är högre än eller lika med riskbarriären beräknas Teoretiskt slutvärde** enligt formeln:</b>	$100\% + \text{MAX} [\text{Deltagandegrad} \times \text{MIN} (\text{Underliggande utveckling; Platå}); \text{Underliggande utveckling; 0}]$
<b>Vilket motsvarar:</b>	$100\% + \text{MAX} [205\% \times \text{MIN} (18,67\%; 30\%); 18,67\%; 0] = 138,27\%$
<b>Om Sämsta utveckling är lägre än Riskbarriär beräknas Teoretiskt slutvärde** enligt formeln:</b>	$100\% + \text{Negativ Sämsta utveckling}$
<b>Teoretisk produktavkastning** beräknas enligt formeln:</b>	$(\text{Teoretiskt slutvärde} - \text{Emissionskurs}) / \text{Emissionskurs}$
<b>Vilket motsvarar:</b>	$(138,27\% - 100\%) / 100\% = 38,27\%$

\* Det teoretiska slutvärdet visar det värde som placeringen kommer att ha på återbetalningsdagen under förutsättning att underliggande tillgång(ar) som gäller för placeringen är oförändrad(e) jämfört med dagens nivå.

\*\* Den teoretiska produktavkastningen visar den avkastning som placeringen kommer att ha gett på återbetalningsdagen under förutsättning att den/de underliggande marknad(er) som gäller för placeringen är oförändrad(e) jämfört med dagens nivå. Detta förutsätter att placeringen ägts sedan start. Beräkningar är gjorda exklusive courtage.

Denna placering är inte kapitalskyddad. Det betyder att det insatta beloppet både kan öka och minska i värde och det är inte säkert att du får tillbaka hela det investerade beloppet. Återbetalningsbeloppet betalas ut under förutsättning att emittenten kan fullfölja sina förpliktelser på återbetalningsdagen. För mer information om emittentrisk och övriga risker, se prospekt och slutgiltiga villkor.

## Viktig information

Detta dokument utgör inte någon investeringsanalys eller annan rekommendation gällande investeringar. Dokumentet har därför inte utformats enligt kraven i de lagar och författningar och branchföreskrifter som gäller för investeringsanalyser och investeringsrekommendationer. Skandiabanken reserverar sig för felskrivningar på denna och alla tillhörande sidor. De värden som publiceras angående utvecklingen av Skandiabankens strukturerade produkter kan komma att ändras tills dess att de är bekräftade vid den strukturerade produktens förfall. Inga beslut om köp och/eller försäljning bör därför fattas enbart på grundval av dessa värden. För fullständig information hänvisar vi till beskrivningen av placeringen i broschyr, prospekt samt slutgiltiga villkor.