

Obligation Globala Finansbolag

ISIN: SE0007577200

Värderingsdatum: 2017-12-29

Värdering per 2017-12-29

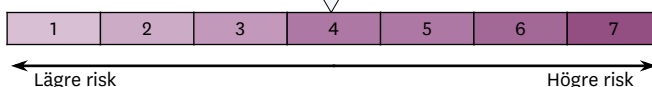
Marknadsvärde	115,46 %
Teoretiskt slutvärde	119,81 %

Riskindikator

(Placerings risknivå är fastställd vid emissionens genomförande och kan förändras under placerings löptid)

Risiknivå normalutfall – Hur stor är risken i placeringen?

Vid emissionstidpunkten



Risiknivå extremutfall –

Hur stor blir förlusten i händelse av ett extremutfall?

Vid emissionstidpunkten

Emittent: Morgan Stanley B.V.

Garant: Morgan Stanley

Garantrisk: S&P: BBB+ / Moody's: A3 / Fitch: A

Ovanstående riskmått är framtagna och beräknade enligt den svenska branchkoden för Strukturerade Placeringar i Sverige (SPIS). Hemsida www.strukturerade.se

Produktinformation

Obligation Globala Finansbolag Tillväxt är en placering där avkastningen är kopplad till utvecklingen för en aktiekorg bestående av tio globala finansbolags aktier. Bolagen i aktiekorgen har en betydande verksamhet inom bank och försäkring och placeringen är avsedd för dig som har en positiv syn på kursutvecklingen för dessa bolag under de kommande åren.

Nominellt belopp	SEK 10 000
Emissionskurs	110 % av nominellt belopp
Kapitalskydd	100 % av nominellt belopp
Löptid	3 år
Deltagandegrad	120 %
Emissionsdag	2015-11-20
Värderingsdag för Startindex	2015-11-12
Värderingsdag för Slutindex	2018-11-12
Observationsdagar	Avläsning sker per den 12 varje månad, från 2017-11-12 till 2018-11-12. Totalt 13 avläsningar.
Återbetalningsdag	2018-11-20
Valuta	Placeringen är valutasäkrad, alla beräkningar och betalningar görs i svenska kronor

Underliggande tillgångar

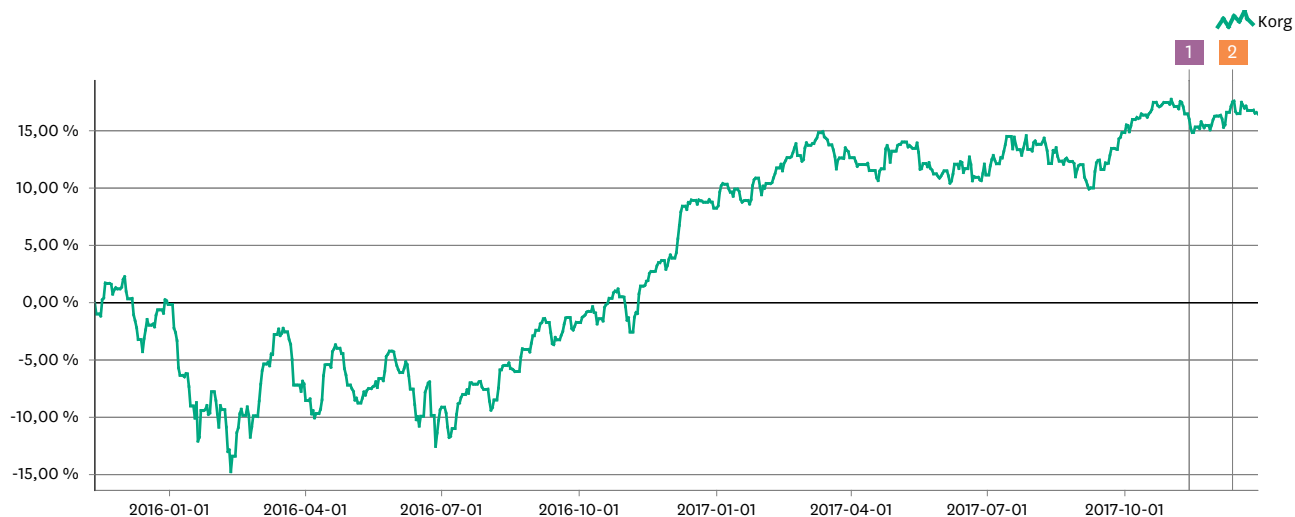


Inriktning	Namn	Vikt	Startindex	Utveckling
USA	Bank of Montreal	1/10	75,29	33,60%
Europa	CIBC	1/10	98,46	24,46%
USA	Zurich Insurance Group AG	1/10	265,30	11,80%
USA	National Australia Bank	1/10	27,60	7,13%
Europa	Skandinaviska Enskilda BAN-A	1/10	90,15	6,82%
USA	Munich Re	1/10	180,80	-0,03%
Europa	ANZ Bank	1/10	26,64	7,88%
Europa	United Overseas Bank	1/10	20,28	30,42%
Europa	Oversea Chinese Banking	1/10	9,00	37,67%
Europa	Nordea Bank AB	1/10	94,75	4,80%

Detta dokument är enbart en månadsrapport för en placering där teckningsperioden redan har stängts. Dokumentet utgör således inte någon investeringsanalys eller annan rekommendation gällande investeringar. Dokumentet har därför inte utformats enligt kraven i de lagar, författningar och rekommendation som gäller för investeringsanalyser och investeringsrekommendationer. Skandiabanken reserverar sig för felskrivningar på denna och alla tillhörande sidor. För fullständig information hänvisas till beskrivningen av placeringen i prospektet samt slutgiltiga villkor.

Utveckling underliggande tillgångar

Utvecklingen av underliggande tillgångar sedan placeringens start:



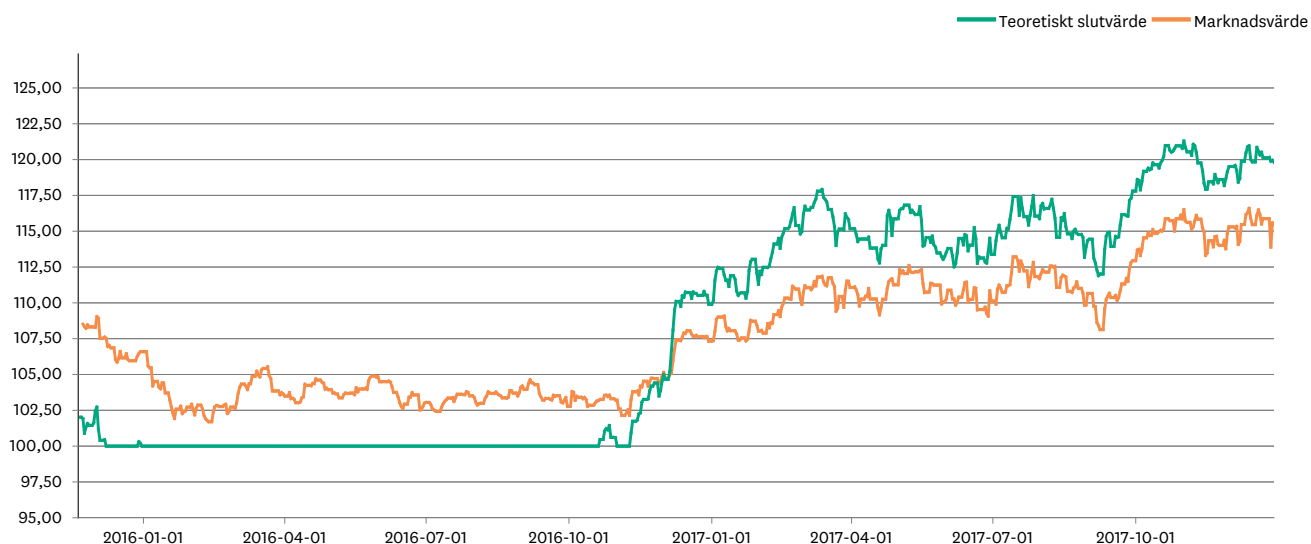
Underliggande utveckling

Namn	Startindex	Aktuell kurs*	Utveckling
Bank of Montreal	75,29	100,59	33,6 %
CIBC	98,46	122,54	24,46 %
Zurich Insurance Group AG	265,30	296,60	11,8 %
National Australia Bank	27,60	29,57	7,13 %
Skandinaviska Enskilda	90,15	96,30	6,82 %
Munich Re	180,80	180,75	-0,03 %
ANZ Bank	26,64	28,74	7,88 %
United Overseas Bank	20,28	26,45	30,42 %
Oversea Chinese Banking	9,00	12,39	37,67 %
Nordea Bank AB	94,75	99,30	4,8 %
Genomsnitt			16,5 %

* För detaljerad information se Bilaga 1

Utveckling placering

Utvecklingen av produktens marknadsvärde och teoretiska slutvärde sedan placeringens start:



Teoretiskt slutvärde

Teoretiskt slutvärde* beräknas enligt formeln:	$100\% + \text{Deltagandegrad} \times \text{MAX}(0; \text{Utveckling Genomsnitt})$
Vilket motsvarar:	$100\% + 120\% \times \text{MAX}(0; 16,5\%) = 119,81\%$
Teoretisk produktavkastning** beräknas enligt formeln:	$(\text{Teoretiskt slutvärde} - \text{Emissionskurs}) / \text{Emissionskurs}$
Vilket motsvarar:	$(119,81\% - 110\%) / 110\% = 8,91\%$

* Det teoretiska slutvärdet visar det värde som placeringen kommer att ha på återbetalningsdagen under förutsättning att underliggande tillgång(ar) som gäller för placeringen är oförändrad(e) jämfört med dagens nivå.

** Den teoretiska produktavkastningen visar den avkastning som placeringen kommer att ha gett på återbetalningsdagen under förutsättning att den/de underliggande marknad(er) som gäller för placeringen är oförändrad(e) jämfört med dagens nivå. Detta förutsätter att placeringen ägts sedan start. Beräkningar är gjorda exklusive courtage.

Denna placering är kapitalskyddad och återbetalar nominellt belopp i de fall utvecklingen i underliggande marknad(er) är negativ. Under löptiden kan värdet på placeringen både öka och minska. Återbetalningsbeloppet betalas ut under förutsättning att emittenten kan fullfölja sina förpliktelser på återbetalningsdagen. För mer information om emittentrisk och övriga risker, se prospekt och slutgiltiga villkor.

Bilaga 1 - Avläsningar för Slutindex

Namn		Genomsnitt
Bank of Montreal	<p>98,16 100,90 100,59 100,59 100,59 100,59 100,59 100,59 100,59 100,59 100,59 100,59 100,59</p>	100,43
CIBC	<p>113,01 120,15 122,54 122,54 122,54 122,54 122,54 122,54 122,54 122,54 122,54 122,54 122,54</p>	121,62
Zurich Insurance Group AG	<p>300,10 297,60 296,60 296,60 296,60 296,60 296,60 296,60 296,60 296,60 296,60 296,60 296,60</p>	296,95
National Australia Bank	<p>30,57 29,97 29,57 29,57 29,57 29,57 29,57 29,57 29,57 29,57 29,57 29,57 29,57</p>	29,68
Skandinaviska Enskilda BAN-A	<p>102,70 99,95 96,30 96,30 96,30 96,30 96,30 96,30 96,30 96,30 96,30 96,30 96,30</p>	97,07
Munich Re	<p>192,80 185,25 180,75 180,75 180,75 180,75 180,75 180,75 180,75 180,75 180,75 180,75 180,75</p>	182,02
ANZ Bank	<p>29,51 28,82 28,74 28,74 28,74 28,74 28,74 28,74 28,74 28,74 28,74 28,74 28,74</p>	28,81
United Overseas Bank	<p>25,37 26,64 26,45 26,45 26,45 26,45 26,45 26,45 26,45 26,45 26,45 26,45 26,45</p>	26,38
Oversea Chinese Banking	<p>11,73 12,55 12,39 12,39 12,39 12,39 12,39 12,39 12,39 12,39 12,39 12,39 12,39</p>	12,35
Nordea Bank AB	<p>98,95 100,50 99,30 99,30 99,30 99,30 99,30 99,30 99,30 99,30 99,30 99,30 99,30</p>	99,37

Viktig information

Detta dokument utgör inte någon investeringsanalys eller annan rekommendation gällande investeringar. Dokumentet har därför inte utformats enligt kraven i de lagar och författningar och branchföreskrifter som gäller för investeringsanalyser och investeringsrekommendationer. Skandiabanken reserverar sig för felskrivningar på denna och alla tillhörande sidor. De värden som publiceras angående utvecklingen av Skandiabankens strukturerade produkter kan komma att ändras tills dess att de är bekräftade vid den strukturerade produktens förfall. Inga beslut om köp och/eller försäljning bör därför fattas enbart på grundval av dessa värden. För fullständig information hänvisar vi till beskrivningen av placeringen i broschyr, prospekt samt slutgiltiga villkor.