

Kredithybrid Läkemedelsbolag

ISIN: SE0007413059

Värderingsdatum: 2017-12-29

Värdering per 2017-12-29

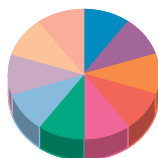
Marknadsvärde	125,33 %
Teoretiskt slutvärde	142,47 %

Produktinformation

Kredithybrid Läkemedelsbolag är en kombinerad placering med exponering mot dels utvecklingen för en aktiekorg bestående av 10 läkemedelsbolags aktier dels företagskreditmarknaden genom ett europeiskt kreditindex. Placeringen passar dig har en positiv tro på den underliggande aktiekorgen och är villig att ta kreditrisk mot 75 europeiska bolag med skydd mot de 9 första Kredithändelserna.

Emittent	Société Générale
Nominellt belopp	SEK
Emissionskurs	100 % av nominellt belopp
Kapitalskydd	100 % av nominellt belopp
Löptid	4,75 år
Deltagandegrad	200 %
Kreditindex	Markit iTraxx Europe Crossover Series 23 Index
Emissionsdag	2015-10-15
Värderingsdag för Startindex	2015-10-01
Värderingsdag för Slutindex	2020-06-20
Observationsdagar	Avläsning sker per den 20:e varje månad, från 2019-06-20 till 2020-06-20. Totalt 13 avläsningar.
Återbetalningsdag	2020-07-21

Underliggande tillgångar

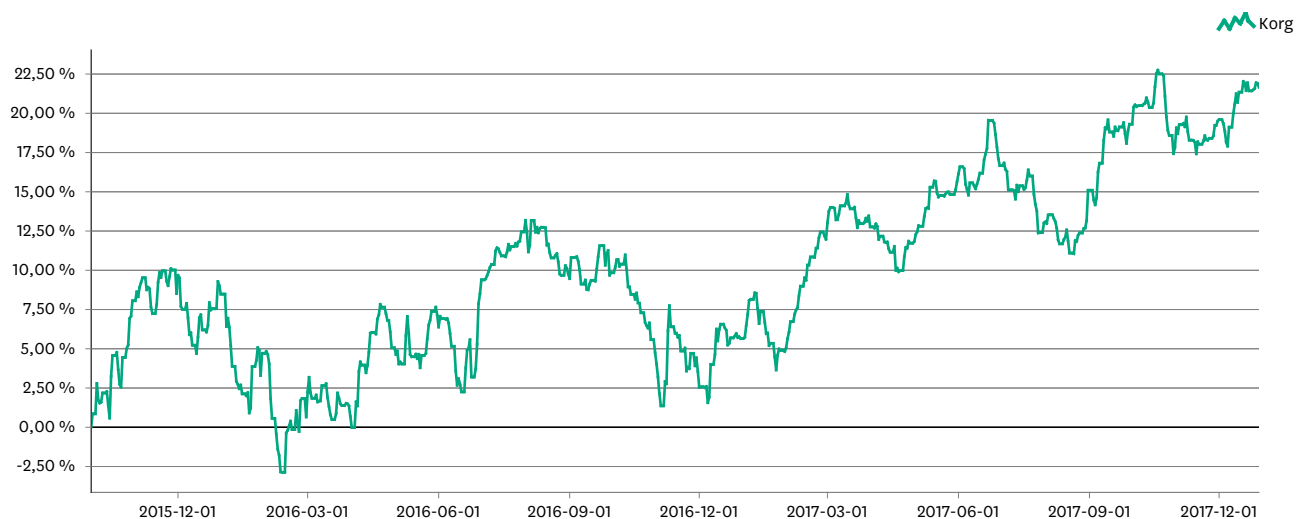


Inriktning	Namn	Vikt	Startindex	Utveckling
Läkemedel	Novartis Ag-Reg	1/10	89,15	-7,57%
Läkemedel	Johnson & Johnson	1/10	93,17	49,96%
Läkemedel	Roche Holding Ag-genusschein	1/10	257,30	-4,20%
Läkemedel	Pfizer Inc	1/10	31,84	13,76%
Läkemedel	Merck & Co Inc	1/10	49,37	13,98%
Läkemedel	Daiichi Sankyo Co Ltd	1/10	2 063,50	42,33%
Läkemedel	GlaxoSmithKline PLC	1/10	1268,00	4,30%
Läkemedel	Astrazeneca PLC	1/10	528,00	7,67%
Läkemedel	AbbVie Inc	1/10	55,13	75,42%
Läkemedel	Takeda Pharmaceutical Co Ltd	1/10	5 295,00	20,89%

Återbetalningsbeloppet är i svenska kronor. Avkastningen påverkas dock av valutakursförändringen mellan den amerikanska dollarn och den svenska kronan (USD/SEK). Om den amerikanska dollarn stärks jämfört med den svenska kronan påverkas avkastningen positivt och en försvagning av den amerikanska dollarn påverkar avkastningen negativt.

Utveckling underliggande tillgångar

Utvecklingen av underliggande tillgångar sedan placeringens start:



Underliggande utveckling

Namn	Startindex	Aktuell kurs	Utveckling
Novartis Ag-Reg	89,15	82,40	-7,57 %
Johnson & Johnson	93,17	139,72	49,96 %
Roche Holding Ag-	257,30	246,50	-4,2 %
Pfizer Inc	31,84	36,22	13,76 %
Merck & Co Inc	49,37	56,27	13,98 %
Daiichi Sankyo Co Ltd	2 063,50	2 937,00	42,33 %
GlaxoSmithKline PLC	1 268,00	1 322,50	4,3 %
Astrazeneca PLC	528,00	568,50	7,67 %
AbbVie Inc	55,13	96,71	75,42 %
Takeda Pharmaceutical Co	5 295,00	6 401,00	20,89 %
Genomsnitt			21,65 %

Valutakursutveckling

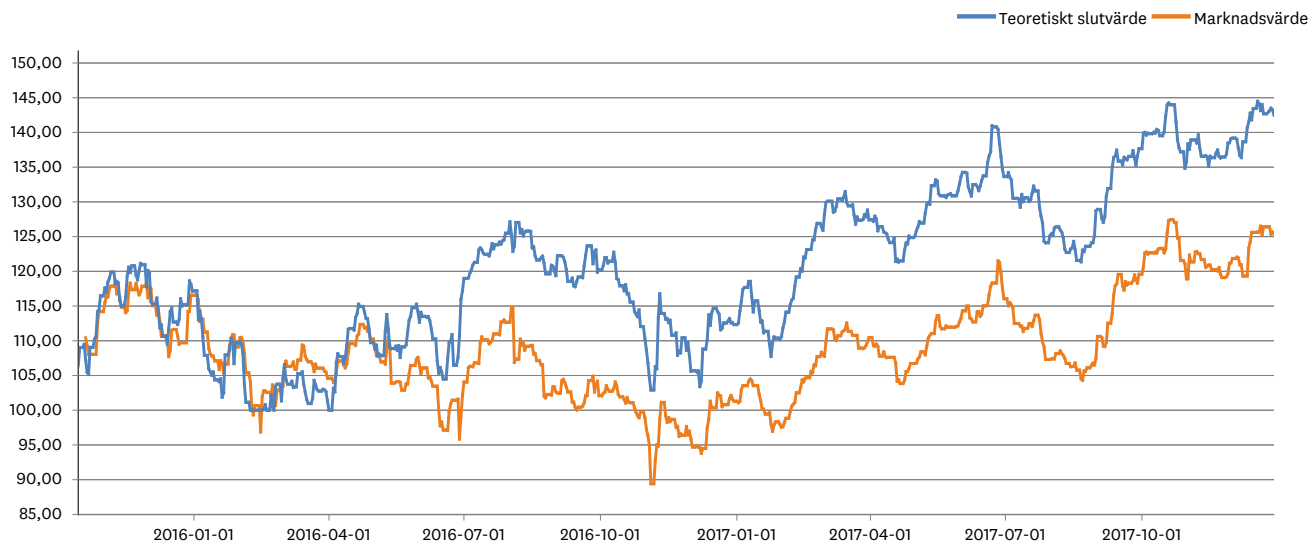
Valutakurs Start:	8,354
Valutakurs Slut:	8,192
Utvecklingen beräknas som (Slutkurs-Startkurs) / Startkurs	-1,942 %

* Observationsdatum flyttades enligt placeringens villkor.

** För framtida observationer visas den senaste observationen.

Utveckling placering

Utvecklingen av produktens marknadsvärde och teoretiska slutvärde sedan placeringens start:



Teoretiskt slutvärde

Teoretiskt slutvärde* beräknas enligt formeln:	$(100\% - 6,67\% \times \text{MIN}(15; \text{MAX}(0; \text{antal kredithändelser} - 9))) + (\text{Valutakurs Slut} / \text{Valutakurs Start}) \times \text{Deltaandegrad} \times \text{MAX}(0; \text{Utveckling Genomsnitt})$
Vilket motsvarar:	$(100\% - 6,67\% \times \text{MIN}(15; \text{MAX}(0; 0 - 9))) + (8,19 / 8,35) \times 200\% \times \text{MAX}(0; 21,65\%) = 142,47\%$
Teoretisk produktavkastning** beräknas enligt formeln:	$(\text{Teoretiskt slutvärde} - \text{Emissionskurs}) / \text{Emissionskurs}$
Vilket motsvarar:	$(142,47\% - 100\%) / 100\% = 42,47\%$

* Det teoretiska slutvärdet visar det värde som placeringen kommer att ha på återbetalningsdagen under förutsättning att underliggande tillgång(ar) som gäller för placeringen är oförändrad(e) jämfört med dagens nivå.

** Den teoretiska produktavkastningen visar den avkastning som placeringen kommer att ha gett på återbetalningsdagen under förutsättning att den/de underliggande marknad(er) som gäller för placeringen är oförändrad(e) jämfört med dagens nivå. Detta förutsätter att placeringen ägts sedan start. Beräkningar är gjorda exklusive courtage.

Denna placering är kapitalskyddad och återbetalar nominellt belopp i de fall utvecklingen i underliggande marknad(er) är negativ. Under löptiden kan värdet på placeringen både öka och minska. Återbetalningsbeloppet betalas ut under förutsättning att emittenten kan fullfölja sina förpliktelser på återbetalningsdagen. För mer information om emittentrisk och övriga risker, se prospekt och slutgiltiga villkor.

Bilaga 1 - Underliggande tillgångar

Inriktning	Namn	Vikt
Europa	Airbus Group Finance BV	6,67 %
Europa	Accor S.A.	6,67 %
Europa	AEGON N.V.	6,67 %
Europa	Akzo Nobel N.V.	6,67 %
Europa	Allianz SE	6,67 %
Europa	Anglo American Plc	6,67 %
Europa	Anheuser-Busch InBev N.V./S.A.	6,67 %
Europa	Assicurazioni Generali S.p.A.	6,67 %
Europa	Atlantia S.p.A.	6,67 %
Europa	Auchan S.A.	6,67 %
Europa	Aviva Plc	6,67 %
Europa	AXA	6,67 %
Europa	BAE Systems Plc	6,67 %
Europa	Banco Bilbao Vizcaya Argentaria S.A.	6,67 %
Europa	Banco Santander S.A.	6,67 %
Europa	Barclays Bank Plc	6,67 %
Europa	BASF SE	6,67 %
Europa	Bayer AG	6,67 %
Europa	Bayerische Motoren Werke AG - BMW AG	6,67 %
Europa	Bertelsmann SE & Co KGaA	6,67 %
Europa	BNP Paribas S.A.	6,67 %
Europa	Bouygues S.A.	6,67 %
Europa	BP Plc	6,67 %
Europa	Brisa Concessao Rodoviaria S.A.	6,67 %
Europa	British American Tobacco Plc	6,67 %
Europa	British Telecommunications Plc	6,67 %
Europa	Carlsberg Breweries A/S	6,67 %
Europa	Carrefour S.A.	6,67 %
Europa	Casino Guichard-Perrachon S.A.	6,67 %
Europa	Centrica Plc	6,67 %
Europa	Commerzbank AG	6,67 %
Europa	Compagnie de Saint-Gobain S.A.	6,67 %
Europa	Compass Group Plc	6,67 %
Europa	Continental AG	6,67 %
Europa	Credit Agricole S.A.	6,67 %
Europa	Credit Suisse Group AG	6,67 %
Europa	Daimler AG	6,67 %
Europa	Danone	6,67 %
Europa	Danske Bank A/S	6,67 %
Europa	Deutsche Bank AG	6,67 %
Europa	Deutsche Telekom AG	6,67 %
Europa	Diageo Plc	6,67 %
Europa	E.ON SE	6,67 %
Europa	Electricite de France	6,67 %
Europa	Electrolux AB	6,67 %
Europa	ENEL S.p.A.	6,67 %

Inriktning	Namn	Vikt
Europa	Koninklijke KPN N.V.	6,67 %
Europa	Koninklijke Philips N.V.	6,67 %
Europa	Lanxess AG	6,67 %
Europa	Lloyds Bank Plc	6,67 %
Europa	LVMH Moet Hennessy Louis Vuitton S.A.	6,67 %
Europa	Marks & Spencer Plc	6,67 %
Europa	Mediobanca S.p.A.	6,67 %
Europa	Metro AG	6,67 %
Europa	National Grid Plc	6,67 %
Europa	Nestle S.A.	6,67 %
Europa	Next Plc	6,67 %
Europa	Hannover Rueck SE	6,67 %
Europa	Munich Reinsurance Company	6,67 %
Europa	Orange S.A.	6,67 %
Europa	Pearson Plc	6,67 %
Europa	Pernod Ricard S.A.	6,67 %
Europa	PostNL N.V.	6,67 %
Europa	Publicis Groupe S.A.	6,67 %
Europa	Rabobank Nederland N.V.	6,67 %
Europa	Reed Elsevier Plc	6,67 %
Europa	Rentokil Initial Plc	6,67 %
Europa	Repsol S.A.	6,67 %
Europa	Rolls-Royce Plc	6,67 %
Europa	Royal Bank of Scotland Plc	6,67 %
Europa	Royal DSM N.V.	6,67 %
Europa	Royal Dutch Shell Plc	6,67 %
Europa	RWE AG	6,67 %
Europa	Safeway Ltd	6,67 %
Europa	Sanofi	6,67 %
Europa	Siemens AG	6,67 %
Europa	SKY PLC (EX BRITISH SKY BROADCASTING GROUP PLC)	6,67 %
Europa	Societe Generale	6,67 %
Europa	Solvay S.A.	6,67 %
Europa	Standard Chartered Bank	6,67 %
Europa	Statoil ASA	6,67 %
Europa	STMicroelectronics N.V.	6,67 %
Europa	Suedzucker Aktiengesellschaft Mannheim/Ochsenfurt	6,67 %
Europa	Svenska Handelsbanken AB (publ)	6,67 %
Europa	Swiss Reinsurance Company Ltd	6,67 %
Europa	Tate & Lyle Plc	6,67 %
Europa	Telefonica S.A.	6,67 %
Europa	Telekom Austria AG	6,67 %
Europa	Telenor ASA	6,67 %
Europa	TeliaSonera AB	6,67 %
Europa	Total S.A.	6,67 %
Europa	UBS AG	6,67 %

Inriktning	Namn	Vikt
Europa	Energie Baden Wuerttemberg AG	6,67 %
Europa	ENI S.p.A.	6,67 %
Europa	Ericsson (LM) Telefonaktiebolaget	6,67 %
Europa	Experian Finance Plc	6,67 %
Europa	Fortum Corporation	6,67 %
Europa	Gas Natural SDG S.A.	6,67 %
Europa	GDF Suez S.A.	6,67 %
Europa	GKN Holdings Plc	6,67 %
Europa	Glencore International AG	6,67 %
Europa	Holcim Ltd	6,67 %
Europa	HSBC Bank Plc	6,67 %
Europa	Iberdrola S.A.	6,67 %
Europa	ING Bank N.V.	6,67 %
Europa	Intesa Sanpaolo S.p.A.	6,67 %
Europa	ITV Plc	6,67 %
Europa	Kering S.A.	6,67 %
Europa	Koninklijke Ahold N.V.	6,67 %

Inriktning	Namn	Vikt
Europa	Unibail-Rodamco SE	6,67 %
Europa	UniCredit S.p.A.	6,67 %
Europa	Unilever N.V.	6,67 %
Europa	United Utilities Plc	6,67 %
Europa	Valeo S.A.	6,67 %
Europa	Vattenfall AB	6,67 %
Europa	Veolia Environnement S.A.	6,67 %
Europa	Vinci S.A.	6,67 %
Europa	Vivendi	6,67 %
Europa	Vodafone Group Plc	6,67 %
Europa	Volkswagen AG	6,67 %
Europa	Volvo AB (publ)	6,67 %
Europa	Wendel	6,67 %
Europa	Wolters Kluwer N.V.	6,67 %
Europa	WPP 2005 Ltd	6,67 %
Europa	Zurich Insurance Company Ltd	6,67 %

Viktig information

Detta dokument utgör inte någon investeringsanalys eller annan rekommendation gällande investeringar. Dokumentet har därför inte utformats enligt kraven i de lagar och författningar och branchföreskrifter som gäller för investeringsanalyser och investeringsrekommendationer. Skandiabanken reserverar sig för felskrivningar på denna och alla tillhörande sidor. De värden som publiceras angående utvecklingen av Skandiabankens strukturerade produkter kan komma att ändras tills dess att de är bekräftade vid den strukturerade produktens förfall. Inga beslut om köp och/eller försäljning bör därför fattas enbart på grundval av dessa värden. För fullständig information hänvisar vi till beskrivningen av placeringen i broschyr, prospekt samt slutgiltiga villkor.