

Indexbevis Sverige 29 Optimal Start

ISIN: SE0006259297

Värderingsdatum: 2017-12-29

Värdering per 2017-12-29

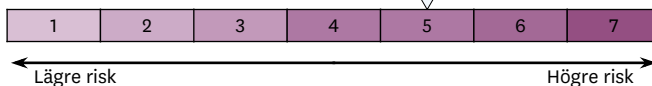
Marknadsvärde	115,51 %
Teoretiskt slutvärde	127,06 %

Riskindikator

(Placeringens risknivå är fastställd vid emissionens genomförande och kan förändras under placeringens löptid)

Riskenivå normalutfall – Hur stor är risken i placeringen?

Vid emissionstidpunkten



Riskenivå extremutfall –

Hur stor blir förlusten i händelse av ett extremutfall?

Vid emissionstidpunkten

Emittent: Skandinaviska Enskilda Banken AB (publ)

Emittentrisk: S&P: A+ / Moody's: Aa3 / Fitch: AA-

Ovanstående riskmätt är framtagna och beräknade enligt den svenska branchkoden för Strukturerade Placeringar i Sverige (SPIS). Hemsida www.strukturerade.se

Produktinformation

Indexbevis Sverige 29 Optimal Start är en placering där avkastningen är kopplad till indexutvecklingen för OMXS30TM Index. Placeringens egenskap med optimal start innebär att startvärdet som ligger till grund för den slutliga indexutvecklingen fastställs som den lägsta nivån av 11 observationer i inledningen av placeringens löptid.

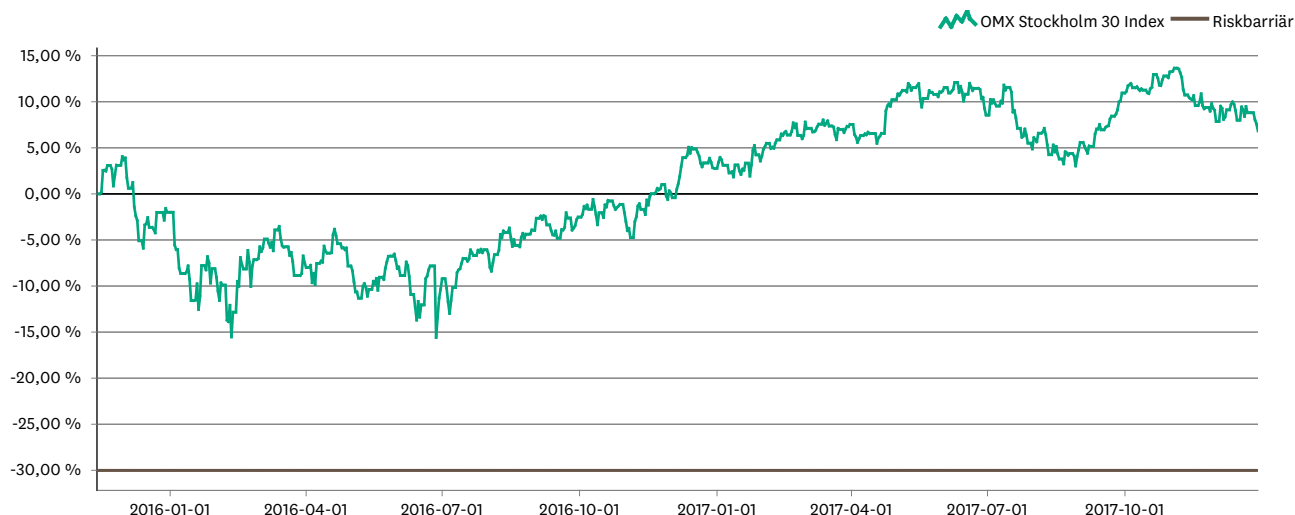
Nominellt belopp	SEK 1 000
Emissionskurs	100 % av nominellt belopp
Kapitalskydd	Nej
Riskbarriär	70 % av stängningsvärde på 2015-11-13 (ej Optimal Start)
Löptid	5 år
Deltagandegrad	130 %
Emissionsdag	2015-11-20
Optimal Start	Fastställs som den lägsta nivå på stängningskursen på de 11 veckovisa observationsdagarna (från och med 2015-11-13 till och med 2016-01-22).
Värderingsdag för Slutindex	2020-11-04
Återbetalningsdag	2020-11-20
Valuta	Placeringen är valutasäkrad, alla beräkningar och betalningar görs i svenska kronor

Underliggande tillgångar

Inriktning	Namn	Startvärde	Optimal Startvärde	Utveckling
Sverige	OMX Stockholm 30 Index	1 476,21	1 305,24	20,82%

Utveckling underliggande tillgång

Utvecklingen av underliggande tillgång sedan placeringens start:



Observationsdagar

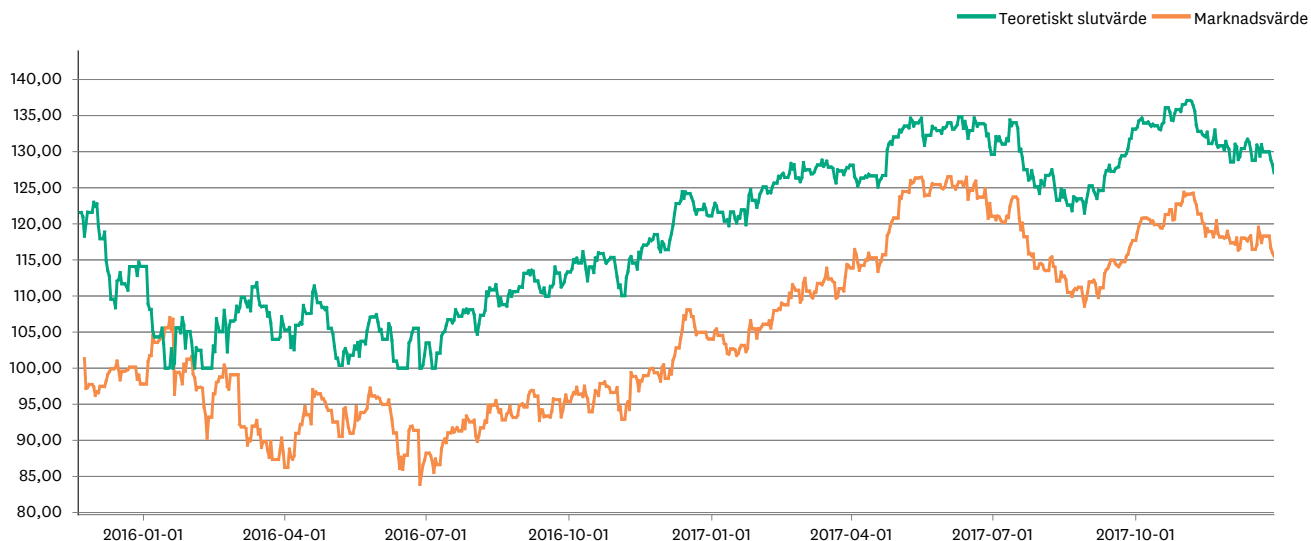
Utvecklingen beräknas som $(\text{Slutvärde} - \text{Optimal Startvärde}) / \text{Optimal Startvärde}$ för varje underliggande tillgång. Optimal Startvärde fastställs i början av löptiden. Slutvärde fastställs i slutet av löptiden, på den slutliga värderingsdagen.

Namn	Optimal Startvärde*	Aktuell kurs	Utveckling	Riskbarriär
OMX Stockholm 30 Index	1305,24	1576,94	20,82 %	Över

* För detaljerad information se Bilaga 1

Utveckling placering

Utvecklingen av produktens marknadsvärde och teoretiska slutvärde sedan placeringens start:



Teoretiskt slutvärde

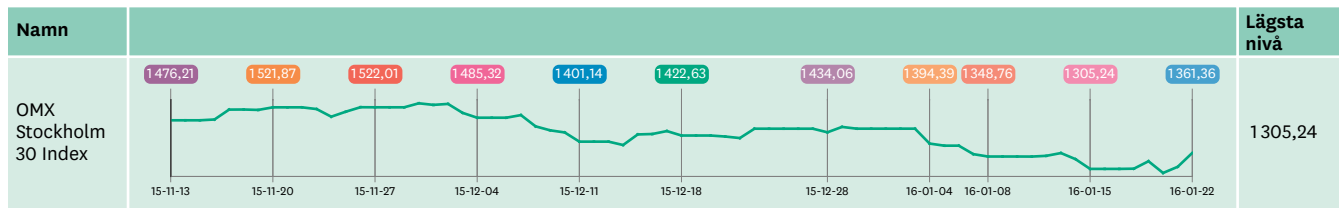
Om Aktuell kurs är högre än eller lika med riskbarriären beräknas Teoretiskt slutvärde** enligt formeln:	$100 \% + \text{Deltagandegrad} \times \text{MAX}(0; \text{Utveckling})$
Vilket motsvarar:	$100 \% + 130 \% \times \text{MAX}(0; 20,82 \%) = 127,06 \%$
Om Aktuell kurs är lägre än Riskbarriär beräknas Teoretiskt slutvärde** enligt formeln:	$100 \% + \text{Negativ Utveckling}$
Teoretisk produktavkastning** beräknas enligt formeln:	$(\text{Teoretiskt slutvärde} - \text{Emissionskurs}) / \text{Emissionskurs}$
Vilket motsvarar:	$(127,06 \% - 100 \%) / 100 \% = 27,06 \%$

* Det teoretiska slutvärdet visar det värde som placeringen kommer att ha på återbetalningsdagen under förutsättning att underliggande tillgång(ar) som gäller för placeringen är oförändrad(e) jämfört med dagens nivå.

** Den teoretiska produktavkastningen visar den avkastning som placeringen kommer att ha gett på återbetalningsdagen under förutsättning att den/de underliggande marknad(er) som gäller för placeringen är oförändrad(e) jämfört med dagens nivå. Detta förutsätter att placeringen ägts sedan start. Beräkningar är gjorda exklusive courtage.

Denna placering är inte kapitalskyddad. Det betyder att det insatta beloppet både kan öka och minska i värde och det är inte säkert att du får tillbaka hela det investerade beloppet. Återbetalningsbeloppet betalas ut under förutsättning att emittenten kan fullfölja sina förpliktelser på återbetalningsdagen. För mer information om emittentrisk och övriga risker, se prospekt och slutgiltiga villkor.

Bilaga 1 - Avläsningar för Optimal Startvärde



Viktig information

Detta dokument utgör inte någon investeringsanalys eller annan rekommendation gällande investeringar. Dokumentet har därför inte utformats enligt kraven i de lagar och författningar och branchföreskrifter som gäller för investeringsanalyser och investeringsrekommendationer. Skandiabanken reserverar sig för felskrivningar på denna och alla tillhörande sidor. De värden som publiceras angående utvecklingen av Skandiabankens strukturerade produkter kan komma att ändras tills dess att de är bekräftade vid den strukturerade produktens förfall. Inga beslut om köp och/eller försäljning bör därför fattas enbart på grundval av dessa värden. För fullständig information hänvisar vi till beskrivningen av placeringen i broschyr, prospekt samt slutgiltiga villkor.