

Aktiebevis Europeiska Bolag 2

ISIN: SE0006259255

Värderingsdatum: 2017-12-29

Värdering per 2017-12-29

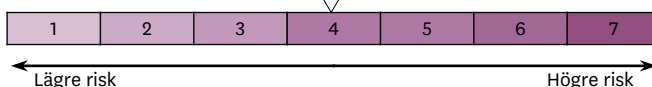
Marknadsvärde	92,33 %
Teoretiskt slutvärde	100,90 %

Riskindikator

(Placerings risknivå är fastställd vid emissionens genomförande och kan förändras under placerings löptid)

Riskenivå normalutfall – Hur stor är risken i placeringen?

Vid emissionstidpunkten



Riskenivå extremutfall –

Hur stor blir förlusten i händelse av ett extremutfall?

Vid emissionstidpunkten

Emittent: Skandinaviska Enskilda Banken AB (publ)

Emittentrisk: S&P: A+ / Moody's: Aa3 / Fitch: AA-

Ovanstående riskmätt är framtagna och beräknade enligt den svenska branchkoden för Strukturerade Placeringar i Sverige (SPIS). Hemsida www.strukturerade.se

Produktinformation

Aktiebevis Europeiska Bolag 2 Skyddsnivå 90 är en placering där avkastningen är kopplad till utvecklingen för en aktiekorg bestående av tio europeiska bolags aktier. Placeringen är avsedd för dig som har en positiv syn på kursutvecklingen för dessa bolag under de kommande åren. Utvecklingen för aktiekorgen startar på plus 10 procent.

Nominellt belopp	SEK 10 000
Emissionskurs	100 % av nominellt belopp
Kapitalskydd	90 % av nominellt belopp
Kupong	10 %
Löptid	6 år
Deltagandegrad	100 %
Emissionsdag	2015-11-20
Värderingsdag för Startindex	2015-11-13
Värderingsdag för Slutindex	2021-11-03
Observationsdagar	Avläsning sker per den 3:e varje månad, från 2020-11-03 till 2021-11-03. Totalt 13 avläsningar.
Återbetalningsdag	2021-11-19
Valuta	Placeringen är valutasäkrad, alla beräkningar och betalningar görs i svenska kronor

Underliggande tillgångar

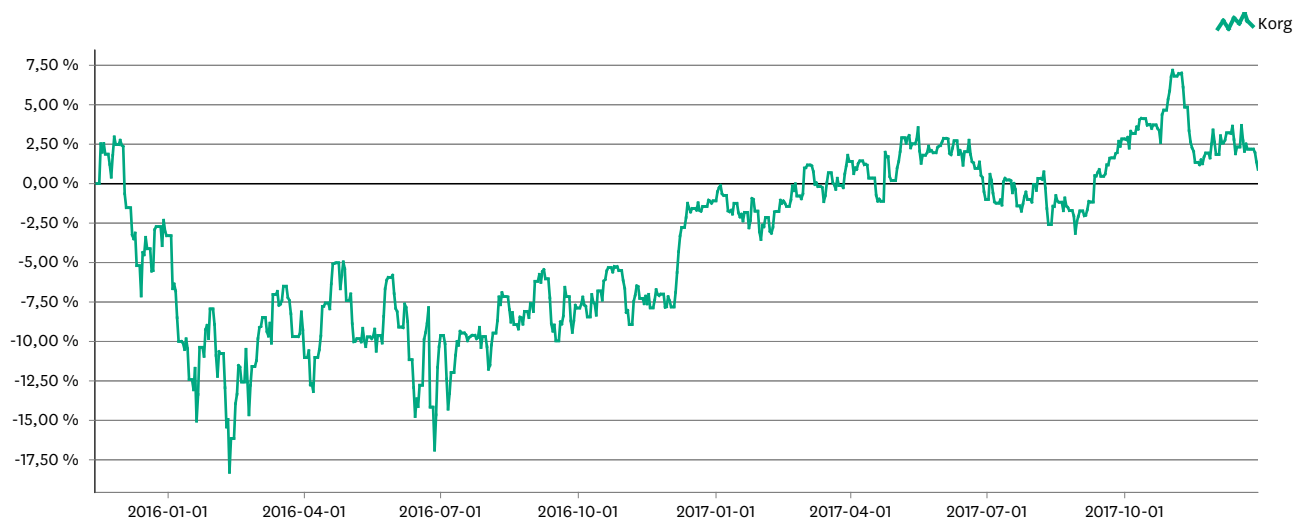


Inriktning	Namn	Vikt	Startindex	Utveckling
Finans	Allianz SE	1/10	157,60	21,51%
Kraftförsörjning	Royal Dutch Shell Plc	1/10	22,42	23,96%
Kraftförsörjning	Iberdrola SA	1/10	6,39	1,14%
Finans	Munich Re	1/10	180,15	0,33%
Energi	TeliaSonera AB	1/10	42,01	-13,00%
Industri	Swedbank AB	1/10	191,90	3,13%
Finans	Electricite De France	1/10	13,84	-24,71%
Kommunikation	Total SA	1/10	44,44	3,62%
Kommunikation	Telefonica SA	1/10	11,96	-32,07%
Energi	Siemens AG	1/10	92,86	25,08%

Detta dokument är enbart en månadsrapport för en placering där teckningsperioden redan har stängts. Dokumentet utgör således inte någon investeringsanalys eller annan rekommendation gällande investeringar. Dokumentet har därför inte utformats enligt kraven i de lagar, författningar och rekommendation som gäller för investeringsanalyser och investeringsrekommendationer. Skandiabanken reserverar sig för felskrivningar på denna och alla tillhörande sidor. För fullständig information hänvisas till beskrivningen av placeringen i prospektet samt slutgiltiga villkor.

Utveckling underliggande tillgångar

Utvecklingen av underliggande tillgångar sedan placeringens start:

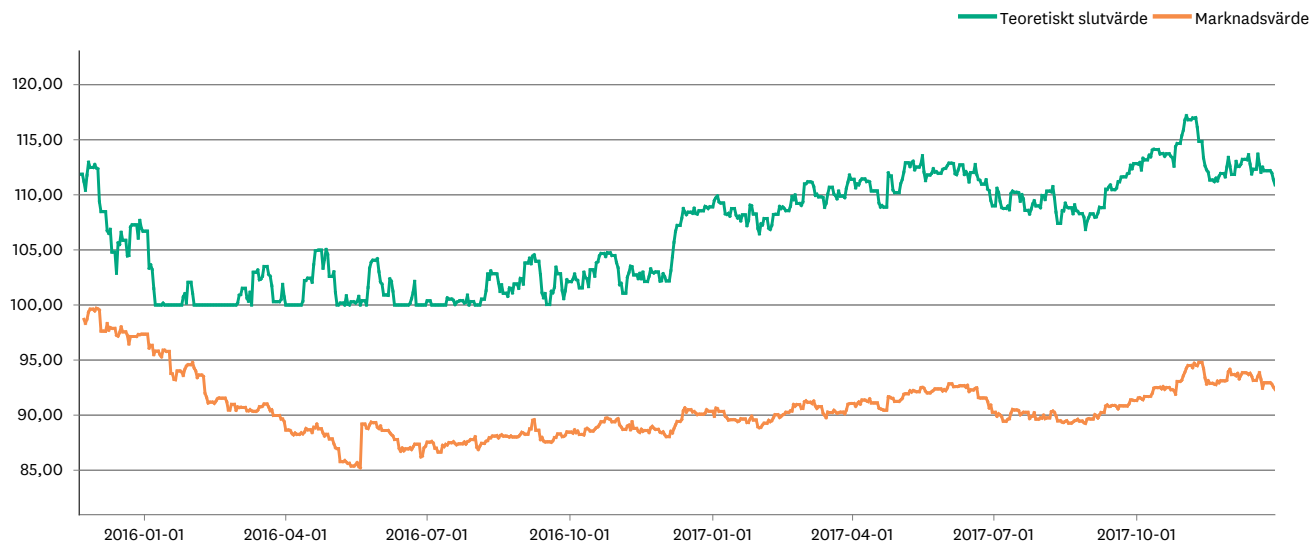


Underliggande utveckling

Namn	Startindex	Aktuell kurs	Utveckling
Allianz SE	157,60	191,50	21,51 %
Royal Dutch Shell Plc	22,42	27,79	23,96 %
Iberdrola SA	6,39	6,46	1,14 %
Munich Re	180,15	180,75	0,33 %
TeliaSonera AB	42,01	36,55	-13 %
Swedbank AB	191,90	197,90	3,13 %
Electricite De France	13,84	10,42	-24,71 %
Total SA	44,44	46,05	3,62 %
Telefonica SA	11,96	8,12	-32,07 %
Siemens AG	92,86	116,15	25,08 %
Genomsnitt			0,9 %

Utveckling placering

Utvecklingen av produktens marknadsvärde och teoretiska slutvärde sedan placeringens start:



Teoretiskt slutvärde

Teoretiskt slutvärde* beräknas enligt formeln:	$90\% + \text{MAX}(0\%; 10\% + \text{Deltagandegrad} \times \text{Utveckling Genomsnitt})$
Vilket motsvarar:	$90\% + \text{MAX}(0\%; 10\% + 0,9\% \times 100\%) = 100,9\%$
Teoretisk produktavkastning** beräknas enligt formeln:	$(\text{Teoretiskt slutvärde} - \text{Emissionskurs}) / \text{Emissionskurs}$
Vilket motsvarar:	$(100,9\% - 100\%) / 100\% = 0,9\%$

* Det teoretiska slutvärdet visar det värde som placeringen kommer att ha på återbetalningsdagen under förutsättning att underliggande tillgång(ar) som gäller för placeringen är oförändrad(e) jämfört med dagens nivå.

** Den teoretiska produktavkastningen visar den avkastning som placeringen kommer att ha gett på återbetalningsdagen under förutsättning att den/de underliggande marknad(er) som gäller för placeringen är oförändrad(e) jämfört med dagens nivå. Detta förutsätter att placeringen ägts sedan start. Beräkningar är gjorda exklusive courtage.

Denna placering är kapitalskyddad och återbetalar nominellt belopp i de fall utvecklingen i underliggande marknad(er) är negativ. Under löptiden kan värdet på placeringen både öka och minska. Återbetalningsbeloppet betalas ut under förutsättning att emittenten kan fullfölja sina förpliktelser på återbetalningsdagen. För mer information om emittentrisk och övriga risker, se prospekt och slutgiltiga villkor.

Viktig information

Detta dokument utgör inte någon investeringsanalys eller annan rekommendation gällande investeringar. Dokumentet har därför inte utformats enligt kraven i de lagar och författningar och branchföreskrifter som gäller för investeringsanalyser och investeringsrekommendationer. Skandiabanken reserverar sig för felskrivningar på denna och alla tillhörande sidor. De värden som publiceras angående utvecklingen av Skandiabankens strukturerade produkter kan komma att ändras tills dess att de är bekräftade vid den strukturerade produktens förfall. Inga beslut om köp och/eller försäljning bör därför fattas enbart på grundval av dessa värden. För fullständig information hänvisar vi till beskrivningen av placeringen i broschyr, prospekt samt slutgiltiga villkor.