

Indexbevis Sverige 28 Platå Buffert

ISIN: SE0006259248

Värderingsdatum: 2017-12-29

Värdering per 2017-12-29

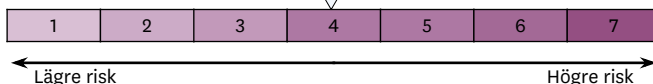
Marknadsvärde	105,92 %
Teoretiskt slutvärde	111,60 %

Riskindikator

(Placerings risknivå är fastställd vid emissionens genomförande och kan förändras under placerings löptid)

Riskenivå normalutfall – Hur stor är risken i placeringen?

Vid emissionstidpunkten



Riskenivå extremutfall –

Hur stor blir förlusten i händelse av ett extremutfall?

Vid emissionstidpunkten

Emittent: Skandinaviska Enskilda Banken AB (publ)

Emittentrisk: S&P: A+ / Moody's: Aa3 / Fitch: AA-

Ovanstående riskmätt är framtagna och beräknade enligt den svenska branchkoden för Strukturerade Placeringar i Sverige (SPIS). Hemsida www.strukturerade.se

Produktinformation

Indexbevis Sverige 28 Platå Buffert är en placering där avkastningen är kopplad till utvecklingen för ett brett svenskt aktieindex. Placeringen är avsedd för dig som tror att den underliggande marknaden kommer att utvecklas svagt positivt under de kommande åren.

Nominellt belopp	SEK 10 000
Emissionskurs	100 % av nominellt belopp
Kapitalskydd	Nej
Riskbarriär	85 %
Löptid	5 år
Deltagandegrad	170 %. Deltagandegraden gäller för positiv indexutveckling upp till och med nivån för Platå
Platå	28 %
Emissionsdag	2015-11-20
Värderingsdag för Startindex	2015-11-13
Värderingsdag för Slutindex	2020-11-04
Återbetalningsdag	2020-11-20

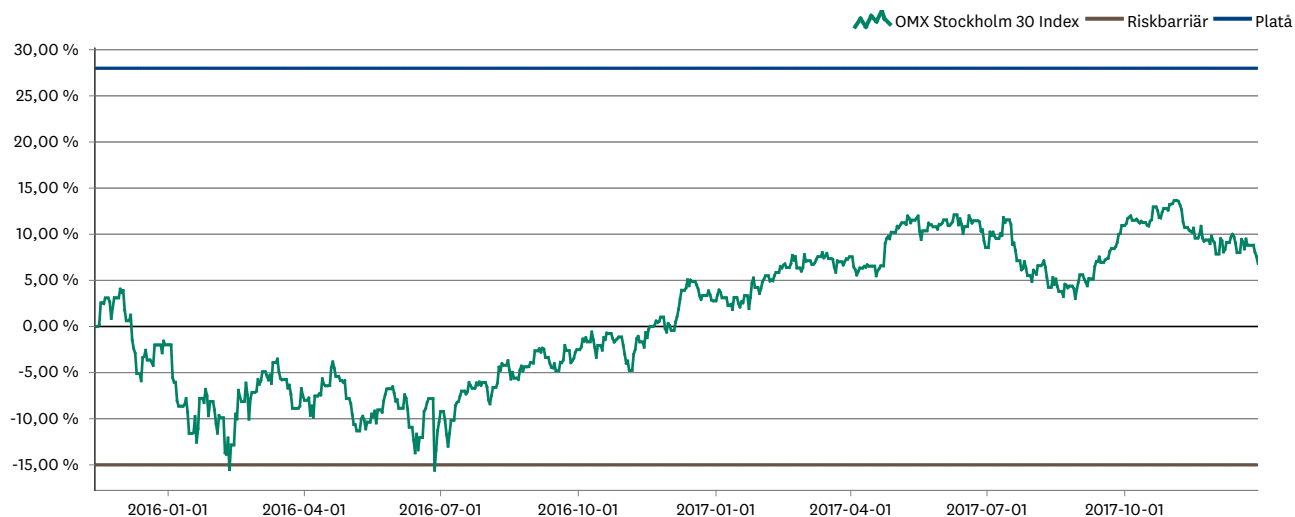
Underliggande tillgångar

Inriktning	Namn	Startindex	Utveckling
Sverige	OMX Stockholm 30 Index	1 476,22	6,82%

Placeringen är valutasäkrad, alla beräkningar och betalningar görs i svenska kronor

Utveckling underliggande tillgång

Utvecklingen av underliggande tillgång sedan placeringens start:



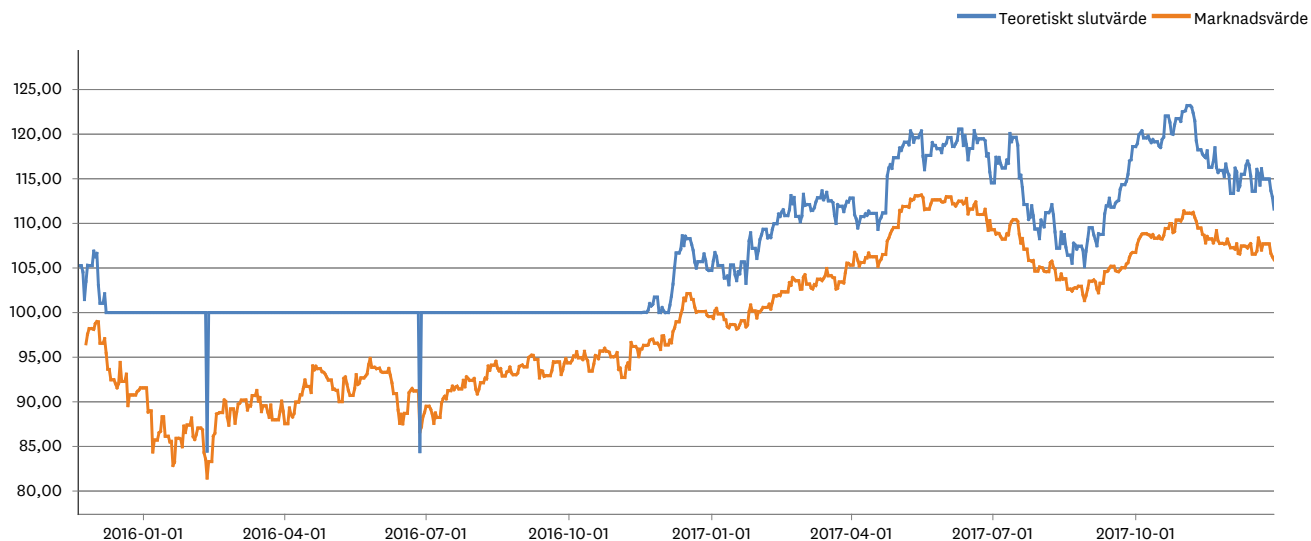
Observationsdagar

Utvecklingen beräknas som $(\text{Slutindex} - \text{Startindex}) / \text{Startindex}$ för varje underliggande tillgång. Startindex fastställs i början av löptiden. Slutindex fastställs i slutet av löptiden, på den slutliga värderingsdagen.

Namn	Startindex	Aktuell kurs	Utveckling	Riskbarriär
OMX Stockholm 30 Index	1 476,21	1 576,94	6,82 %	Över

Utveckling placering

Utvecklingen av produktens marknadsvärde och teoretiska slutvärde sedan placeringens start:



Teoretiskt slutvärde

Om Utveckling är högre än eller lika med riskbarriären beräknas Teoretiskt slutvärde** enligt formeln:	$100\% + \text{MAX} [\text{Deltagandegrad} \times \text{MIN} (\text{Utveckling}; \text{Platå}); \text{Utveckling}; 0]$
Vilket motsvarar:	$100\% + \text{MAX} [170\% \times \text{MIN} (6,82\%; 28\%); 6,82\%; 0] = 111,6\%$
Om Utveckling är lägre än Riskbarriär beräknas Teoretiskt slutvärde** enligt formeln:	$100\% + \text{Negativ Utveckling}$
Teoretisk produktavkastning** beräknas enligt formeln:	$(\text{Teoretiskt slutvärde} - \text{Emissionskurs}) / \text{Emissionskurs}$
Vilket motsvarar:	$(111,6\% - 100\%) / 100\% = 11,6\%$

* Det teoretiska slutvärdet visar det värde som placeringen kommer att ha på återbetalningsdagen under förutsättning att underliggande tillgång(ar) som gäller för placeringen är oförändrad(e) jämfört med dagens nivå.

** Den teoretiska produktavkastningen visar den avkastning som placeringen kommer att ha gett på återbetalningsdagen under förutsättning att den/de underliggande marknad(er) som gäller för placeringen är oförändrad(e) jämfört med dagens nivå. Detta förutsätter att placeringen ägts sedan start. Beräkningar är gjorda exklusive courtage.

Denna placering är inte kapitalskyddad. Det betyder att det insatta beloppet både kan öka och minska i värde och det är inte säkert att du får tillbaka hela det investerade beloppet. Återbetalningsbeloppet betalas ut under förutsättning att emittenten kan fullfölja sina förpliktelser på återbetalningsdagen. För mer information om emittentrisk och övriga risker, se prospekt och slutgiltiga villkor.

Viktig information

Detta dokument utgör inte någon investeringsanalys eller annan rekommendation gällande investeringar. Dokumentet har därför inte utformats enligt kraven i de lagar och författningar och branchföreskrifter som gäller för investeringsanalyser och investeringsrekommendationer. Skandiabanken reserverar sig för felskrivningar på denna och alla tillhörande sidor. De värden som publiceras angående utvecklingen av Skandiabankens strukturerade produkter kan komma att ändras tills dess att de är bekräftade vid den strukturerade produktens förfall. Inga beslut om köp och/eller försäljning bör därför fattas enbart på grundval av dessa värden. För fullständig information hänvisar vi till beskrivningen av placeringen i broschyr, prospekt samt slutgiltiga villkor.