

# Månadsrapport

# Obligation Nordamerikanska Bolag

## Tillväxt 3

ISIN: SE0006257978

Värderingsdatum: 2017-11-30

### Värdering per 2017-11-30

Marknadsvärde	121,74 %
Teoretiskt slutvärde	126,83 %

### Produktinformation

Obligation Nordamerikanska Bolag Tillväxt 3 är en placering där avkastningen är kopplad till utvecklingen för tio nordamerikanska bolags aktier. Placeringen är avsedd för dig som har en positiv syn på kursutvecklingen för dessa bolag under de kommande åren.

Emittent	Skandinaviska Enskilda Banken AB (publ)
Nominellt belopp	SEK 10 000
Emissionskurs	110 % av nominellt belopp
Kapitalskydd	100 % av nominellt belopp
Löptid	3 år
Deltagandegrad	155 %
Emissionsdag	2014-12-29
Värderingsdag för Startindex	2014-12-11
Värderingsdag för Slutindex	2017-12-11
Observationsdagar	Avläsning sker per den 11 varje månad, från 2017-06-11 till 2017-12-11. Totalt 7 avläsningar.
Återbetalningsdag	2017-12-29
Valuta	Återbetalningsbeloppet är i svenska kronor. Avkastningen påverkas dock av valutakursförändringen mellan den amerikanska dollarn och den svenska kronan (USD/SEK). Om den amerikanska dollarn stärks jämfört med den svenska kronan påverkas avkastningen positivt och en försvagning av den amerikanska dollarn påverkar avkastningen negativt.

### Underliggande tillgångar



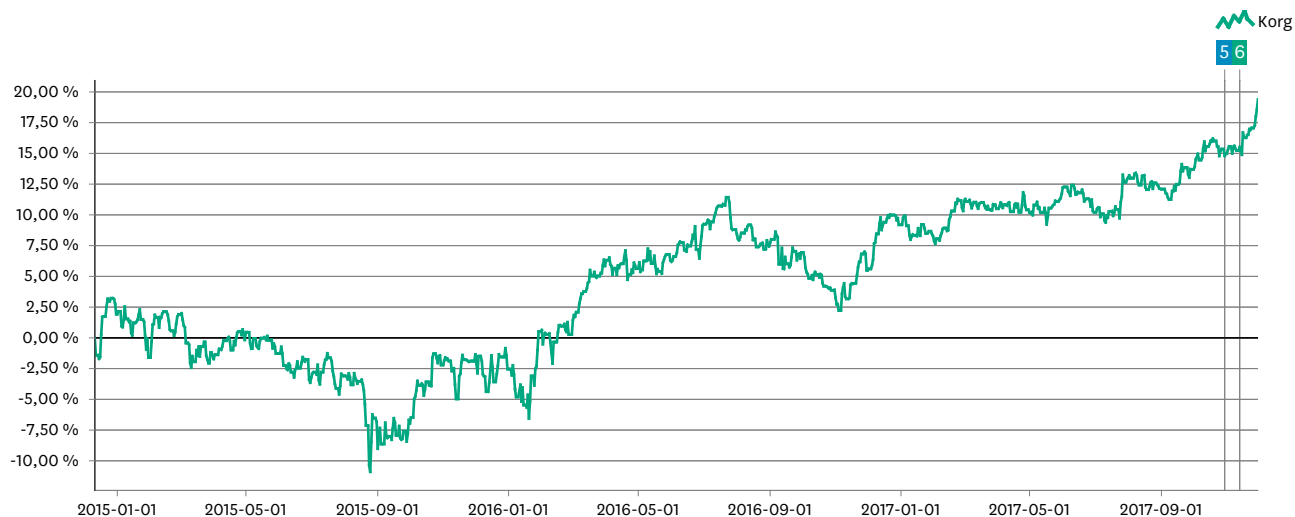
Inriktning	Namn	Vikt	Startindex	Utveckling
Kommunikation	BCE Inc	1/10	52,23	18,21%
Finans	Can Imperial Bank of Commerce	1/10	99,94	18,21%
Finans	Royal Bank of Canada	1/10	78,49	28,49%
Konsumentvaror	Procter & Gamble Co	1/10	90,41	-0,46%
Kommunikation	AT&T INC	1/10	32,71	11,22%
Energi	Exxon Mobil Corp	1/10	89,20	-6,63%
Konsumentvaror	Coca-Cola Co	1/10	41,53	10,21%
Konsumentvaror	McDonald's Corp	1/10	90,97	89,04%
Kommunikation	Verizon Communications Inc	1/10	46,36	9,77%
Konsumentvaror	Wal-Mart Stores Inc	1/10	83,83	15,98%

Detta dokument är enbart en månadsrapport för en placering där teckningsperioden redan har stängts. Dokumentet utgör således inte någon investeringsanalys eller annan rekommendation gällande investeringar. Dokumentet har därför inte utformats enligt kraven i de lagar, författningar och rekommendation som gäller för investeringsanalyser och investeringsrekommendationer. Skandiabanken reserverar sig för felskrivningar på denna och alla tillhörande sidor. För fullständig information hänvisas till beskrivningen av placeringen i prospektet samt slutgiltiga villkor.

**skandia**

## Utveckling underliggande tillgångar

Utvecklingen av underliggande tillgångar sedan placeringens start:



## Underliggande utveckling

Namn	Startindex	Aktuell kurs*	Utveckling
BCE Inc	52,23	61,74	18,21 %
Can Imperial Bank of	99,94	118,14	18,21 %
Royal Bank of Canada	78,49	100,85	28,49 %
Procter & Gamble Co	90,41	89,99	-0,46 %
AT&T INC	32,71	36,38	11,22 %
Exxon Mobil Corp	89,20	83,29	-6,63 %
Coca-Cola Co	41,53	45,77	10,21 %
McDonald's Corp	90,97	171,97	89,04 %
Verizon Communications	46,36	50,89	9,77 %
Wal-Mart Stores Inc	83,83	97,23	15,98 %
<b>Genomsnitt</b>			<b>15,56 %</b>

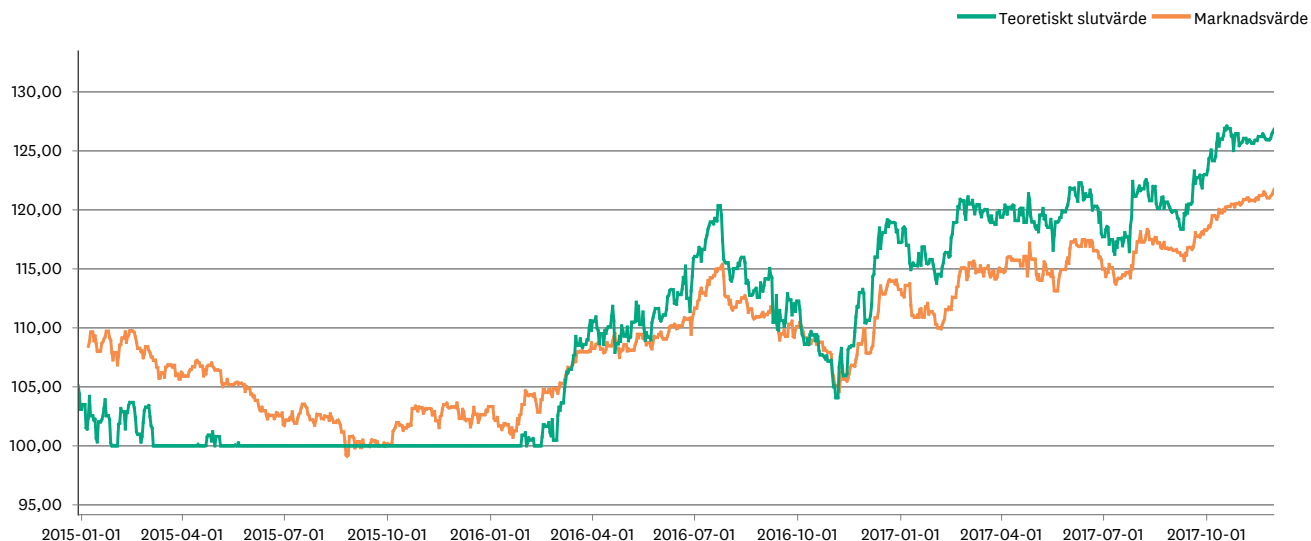
\* För detaljerad information se Bilaga 1

## Valutakursutveckling

<b>Valutakurs Start:</b>	7,529
<b>Valutakurs Slut:</b>	8,377
<b>Utvecklingen beräknas som (Slutkurs-Startkurs) / Startkurs</b>	11,255 %

## Utveckling placering

Utvecklingen av produktens marknadsvärde och teoretiska slutvärde sedan placeringens start:



## Teoretiskt slutvärde

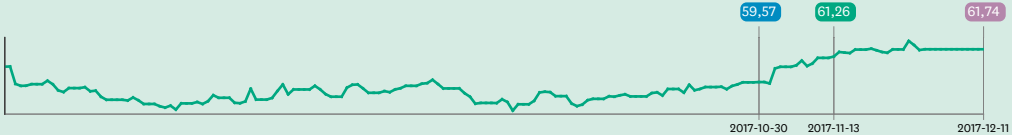
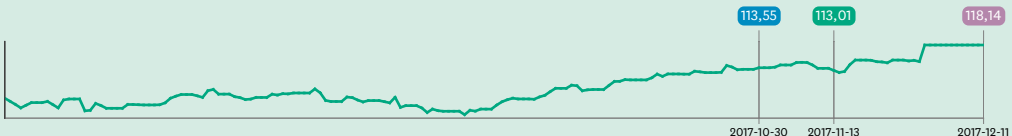
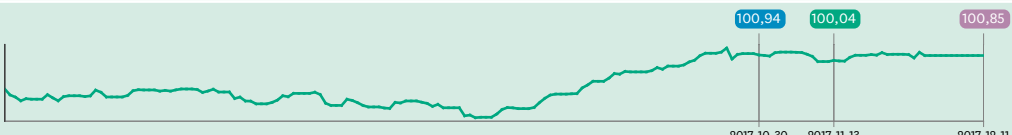
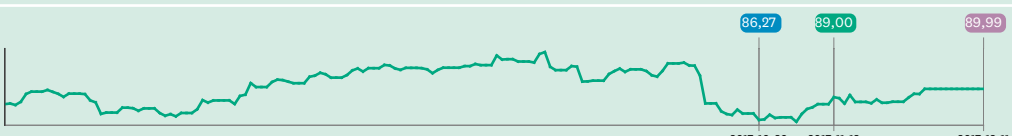
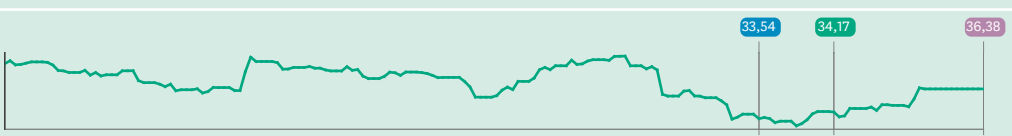
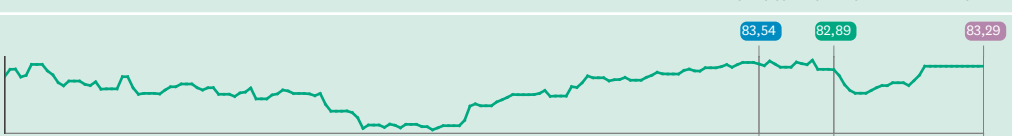
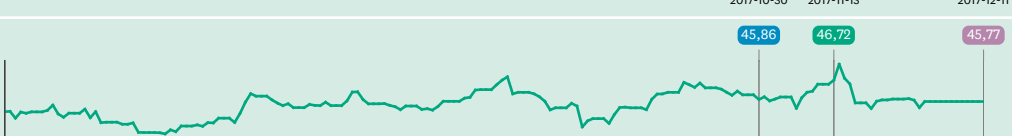

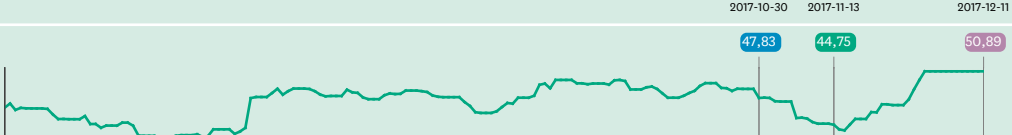

<b>Teoretiskt slutvärde* beräknas enligt formeln:</b>	$100\% + (\text{Valutakurs Slut} / \text{Valutakurs Start}) \times \text{Deltagandegrad} \times \text{MAX}(0; \text{Utveckling Genomsnitt})$
<b>Vilket motsvarar:</b>	$100\% + (8,38 / 7,53) \times 155\% \times \text{MAX}(0; 15,56\%) = 126,83\%$
<b>Teoretisk produktavkastning** beräknas enligt formeln:</b>	$(\text{Teoretiskt slutvärde} - \text{Emissionskurs}) / \text{Emissionskurs}$
<b>Vilket motsvarar:</b>	$(126,83\% - 110\%) / 110\% = 15,3\%$

\* Det teoretiska slutvärdet visar det värde som placeringen kommer att ha på återbetalningsdagen under förutsättning att underliggande tillgång(ar) som gäller för placeringen är oförändrad(e) jämfört med dagens nivå.

\*\* Den teoretiska produktavkastningen visar den avkastning som placeringen kommer att ha gett på återbetalningsdagen under förutsättning att den/de underliggande marknad(er) som gäller för placeringen är oförändrad(e) jämfört med dagens nivå. Detta förutsätter att placeringen ägts sedan start. Beräkningar är gjorda exklusive courtage.

Denna placering är kapitalskyddad och återbetalar nominellt belopp i de fall utvecklingen i underliggande marknad(er) är negativ. Under löptiden kan värdet på placeringen både öka och minska. Återbetalningsbeloppet betalas ut under förutsättning att emittenten kan fullfölja sina förpliktelser på återbetalningsdagen. För mer information om emittentrisk och övriga risker, se prospekt och slutgiltiga villkor.

## Bilaga 1 - Avläsningar för Slutindex

Namn		Genomsnitt
BCE Inc		60,12
Can Imperial Bank of Commerce		114,13
Royal Bank of Canada		100,80
Procter & Gamble Co		87,19
AT&T INC		34,04
Exxon Mobil Corp		83,41
Coca-Cola Co		45,97
McDonald's Corp		167,21
Verizon Communications Inc		47,83
Wal-Mart Stores Inc		89,00

### Viktig information

Detta dokument utgör inte någon investeringsanalys eller annan rekommendation gällande investeringar. Dokumentet har därför inte utformats enligt kraven i de lagar och författningar och branchföreskrifter som gäller för investeringsanalyser och investeringsrekommendationer. Skandiabanken reserverar sig för felskrivningar på denna och alla tillhörande sidor. De värden som publiceras angående utvecklingen av Skandiabankens strukturerade produkter kan komma att ändras tills dess att de är bekräftade vid den strukturerade produktens förfall. Inga beslut om köp och/eller försäljning bör därför fattas enbart på grundval av dessa värden. För fullständig information hänvisar vi till beskrivningen av placeringen i broschyr, prospekt samt slutgiltiga villkor.