

Obligation Nordiska Bolag

ISIN: SE0006257952

Värderingsdatum: 2017-11-30

Värdering per 2017-11-30

Marknadsvärde	105,75 %
Teoretiskt slutvärde	112,92 %

Produktinformation

Obligation Nordiska Bolag Tillväxt 7 är en placering där avkastningen är kopplad till utvecklingen för tio nordiska bolags aktier. Placeringen är avsedd för dig som har en positiv syn på kursutvecklingen för dessa bolag under de kommande åren.

Emittent	Skandinaviska Enskilda Banken AB (publ)
Nominellt belopp	SEK 10 000
Emissionskurs	110 % av nominellt belopp
Kapitalskydd	100 % av nominellt belopp
Löptid	3 år
Deltagandegrad	150 %
Emissionsdag	2014-12-29
Värderingsdag för Startindex	2014-12-11
Värderingsdag för Slutindex	2017-12-11
Observationsdagar	Avläsning sker per den 11 varje månad, från 2017-06-11 till 2017-12-11. Totalt 7 avläsningar.
Återbetalningsdag	2017-12-29
Valuta	Placeringen är valutasäkrad, alla beräkningar och betalningar görs i svenska kronor

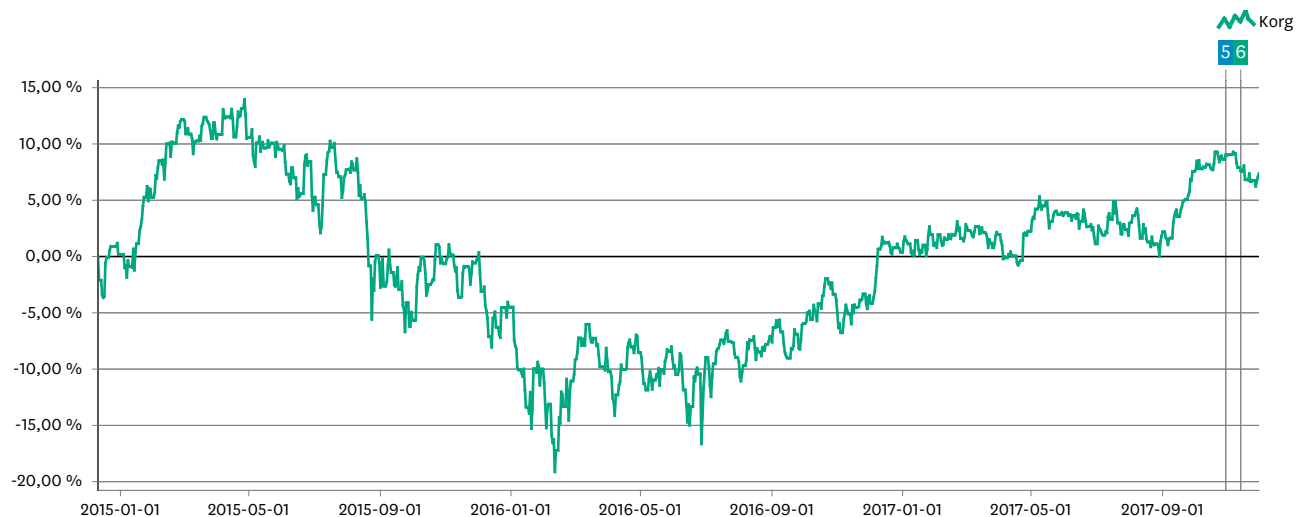
Underliggande tillgångar



Inriktning	Namn	Vikt	Startindex	Utveckling
Kraftbolag	Fortum Oyj	1/10	19,05	-7,20%
Konsumentvaror	Hennes & Mauritz AB	1/10	320,80	-38,56%
Finans	Nordea Bank AB	1/10	93,15	5,31%
Industri	Skanska AB	1/10	163,00	12,64%
Energi	StatoilHydro ASA	1/10	123,60	34,95%
Finans	Swedbank AB	1/10	196,40	1,78%
Finans	Investor AB	1/10	278,10	40,56%
Telekom.	Telenor ASA	1/10	150,10	24,18%
Telekom.	TELE2 AB-B SHS	1/10	82,54	29,76%
Telekom.	TeliaSonera AB	1/10	52,10	-29,50%

Utveckling underliggande tillgångar

Utvecklingen av underliggande tillgångar sedan placeringens start:



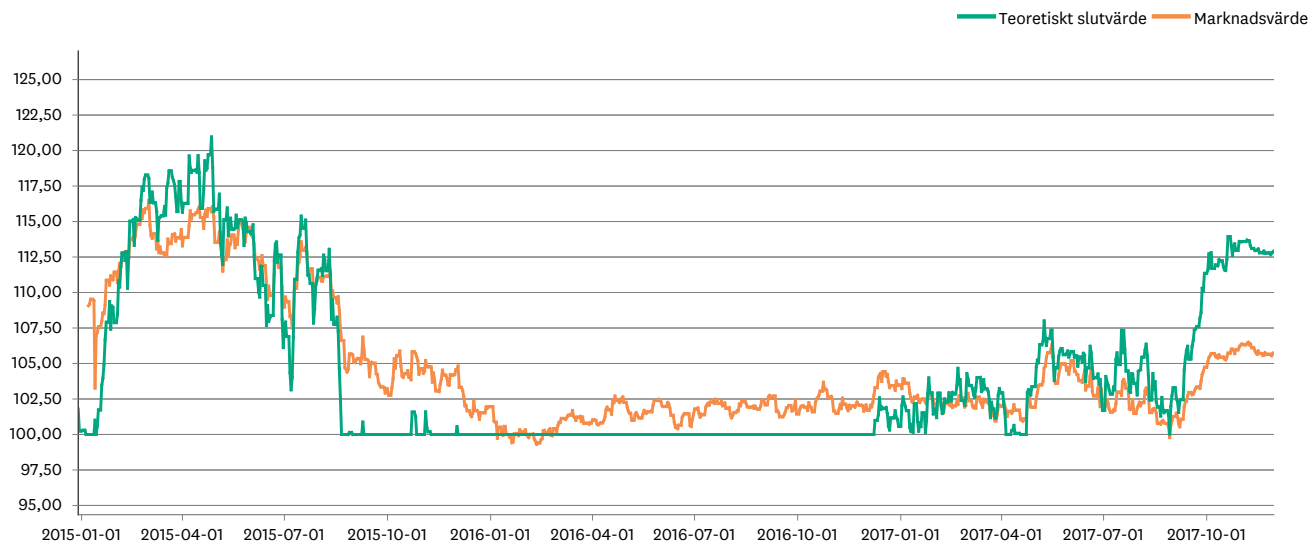
Underliggande utveckling

Namn	Startindex	Aktuell kurs*	Utveckling
Fortum Oyj	19,05	17,68	-7,2 %
Hennes & Mauritz AB	320,80	197,10	-38,56 %
Nordea Bank AB	93,15	98,10	5,31 %
Skanska AB	163,00	183,60	12,64 %
StatoilHydro ASA	123,60	166,80	34,95 %
Swedbank AB	196,40	199,90	1,78 %
Investor AB	278,10	390,90	40,56 %
Telenor ASA	150,10	186,40	24,18 %
TELE2 AB-B SHS	82,54	107,10	29,76 %
TeliaSonera AB	52,10	36,73	-29,5 %
Genomsnitt			8,62 %

* För detaljerad information se Bilaga 1

Utveckling placering

Utvecklingen av produktens marknadsvärde och teoretiska slutvärde sedan placeringens start:



Teoretiskt slutvärde

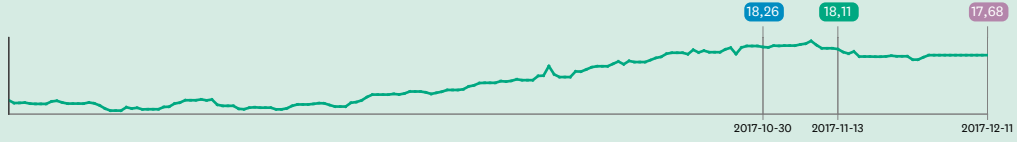
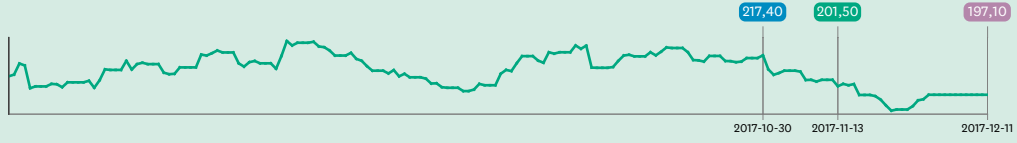
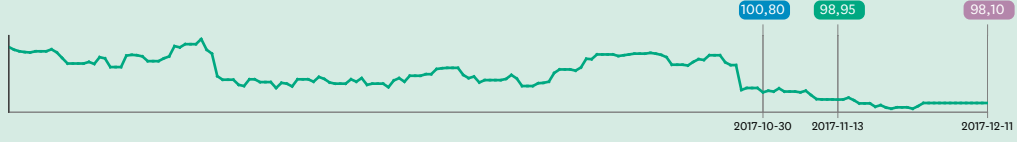
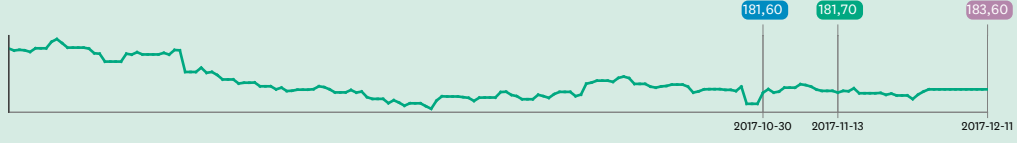
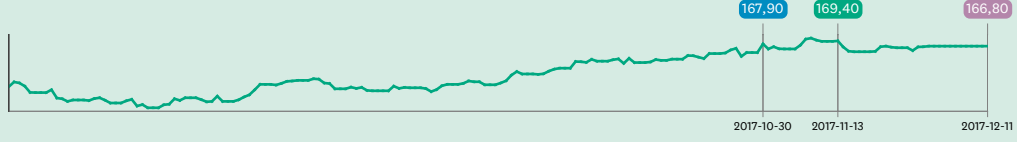
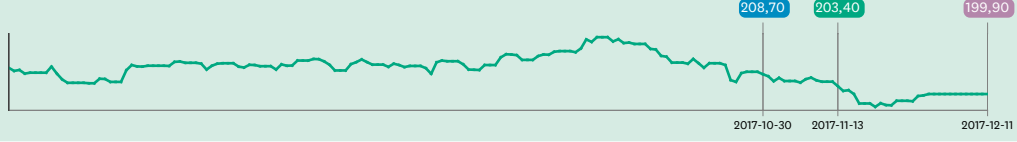
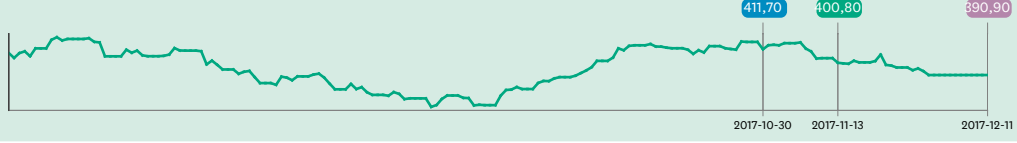
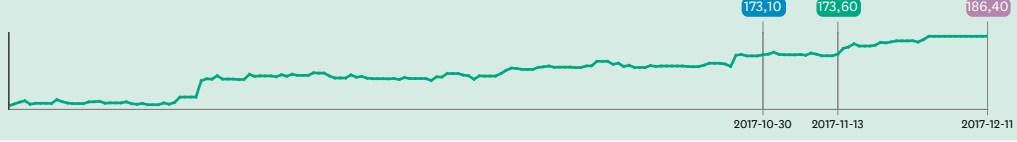
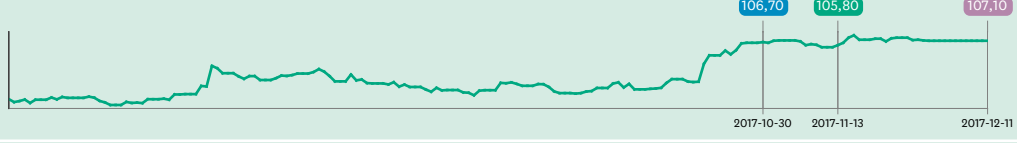
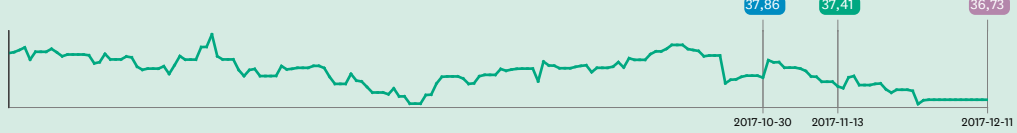
Teoretiskt slutvärde* beräknas enligt formeln:	$100 \% + \text{Deltagandegrad} \times \text{MAX}(0; \text{Utveckling Genomsnitt})$
Vilket motsvarar:	$100 \% + 150 \% \times \text{MAX}(0; 8,62 \%) = 112,92 \%$
Teoretisk produktavkastning** beräknas enligt formeln:	$(\text{Teoretiskt slutvärde} - \text{Emissionskurs}) / \text{Emissionskurs}$
Vilket motsvarar:	$(112,92 \% - 110 \%) / 110 \% = 2,66 \%$

* Det teoretiska slutvärdet visar det värde som placeringen kommer att ha på återbetalningsdagen under förutsättning att underliggande tillgång(ar) som gäller för placeringen är oförändrad(e) jämfört med dagens nivå.

** Den teoretiska produktavkastningen visar den avkastning som placeringen kommer att ha gett på återbetalningsdagen under förutsättning att den/de underliggande marknad(er) som gäller för placeringen är oförändrad(e) jämfört med dagens nivå. Detta förutsätter att placeringen ägts sedan start. Beräkningar är gjorda exklusive courtage.

Denna placering är kapitalskyddad och återbetalar nominellt belopp i de fall utvecklingen i underliggande marknad(er) är negativ. Under löptiden kan värdet på placeringen både öka och minska. Återbetalningsbeloppet betalas ut under förutsättning att emittenten kan fullfölja sina förpliktelser på återbetalningsdagen. För mer information om emittentrisk och övriga risker, se prospekt och slutgiltiga villkor.

Bilaga 1 - Avläsningar för Slutindex

Namn		Genomsnitt
Fortum Oyj		18,16
Hennes & Mauritz AB		212,23
Nordea Bank AB		100,15
Skanska AB		181,90
StatoilHydro ASA		167,96
Swedbank AB		206,69
Investor AB		407,17
Telenor ASA		175,07
TELE2 AB-B SHS		106,63
TeliaSonera AB		37,63

Viktig information

Detta dokument utgör inte någon investeringsanalys eller annan rekommendation gällande investeringar. Dokumentet har därför inte utformats enligt kraven i de lagar och författningar och branchföreskrifter som gäller för investeringsanalyser och investeringsrekommendationer. Skandiabanken reserverar sig för felskrivningar på denna och alla tillhörande sidor. De värden som publiceras angående utvecklingen av Skandiabankens strukturerade produkter kan komma att ändras tills dess att de är bekräftade vid den strukturerade produktens förfall. Inga beslut om köp och/eller försäljning bör därför fattas enbart på grundval av dessa värden. För fullständig information hänvisar vi till beskrivningen av placeringen i broschyr, prospekt samt slutgiltiga villkor.