

Autocall Global 10 +/-


ISIN: SE0004810067

Återbetalningsdatum: 2013-11-26

Produktinformation

Autocall Global 10 +/- med återbetalningsdag 2013-11-26 gavs ut enligt nedan villkor och datum. Autocall Global är en placering som följer utvecklingen på fyra olika aktiemarknader och kan ge avkastning vid såväl stigande, stillastående samt i viss mån vid sjunkande börser. Placeringen är avsedd för dig som har en försiktig inställning till aktiemarknaden.

Emittent	UBS AG (London Branch)
Nominellt belopp	SEK 10 000
Emissionskurs	100 % av Nominellt belopp
Kapitalskydd	Nej
Löptid	1 - 3 år
Kupong	9,4 % (ackumulerande)
Inlösenbarriär	75 % av Startindex
Kupongbarriär	75 % av Startindex
Riskbarriär	50 % av Startindex
Emissionsdag	2012-11-22
Värderingsdag för Startindex	2012-11-08
Värderingsdag för Slutindex	2015-11-09
Observationsdagar	Avläsning sker årsvis den 8:e kalenderdagen i november, från och med 2013-11-08 till och med 2015-11-09. Totalt 3 observationer.
Datum kupongutbetalning	Vid en kupongutbetalning utbetalas kupongen 12 handelsdagar efter den aktuella observationsdagen.
Återbetalningsdag	2013-11-26



Underliggande tillgångar

Inriktning	Namn	Startindex
Europa	EURO STOXX 50 Index	2 479,13
Kina	HSCEI Index	10 527,13
Ryssland	RUSSIAN DEPOSITARY (USD)	1 576,56
USA	S&P 500 Index	1 377,51

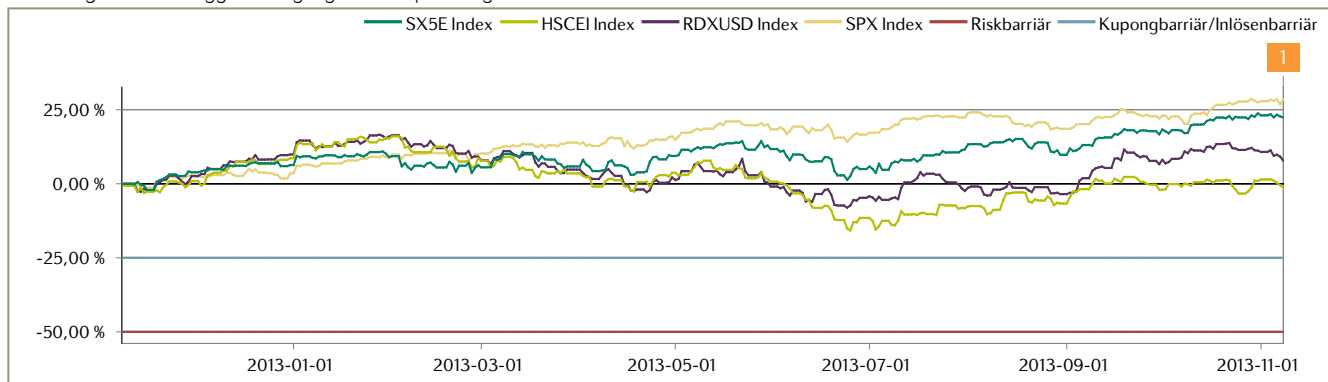
Placeringen är valutasäkrad, alla beräkningar och betalningar görs i svenska kronor.

Återbetalning

Återbetalningsbelopp	109,40 %
Tidigare utbetalda kuponger	0,00 %
Produktavkastning beräknas enligt formeln	(Återbetalningsbelopp + Tidigare utbetalda kuponger - Emissionskurs) / Emissionskurs
Vilket motsvarar	9,40 %

Utveckling underliggande tillgångar

Utvecklingen av underliggande tillgångar sedan placeringens start:



Observationsdagar

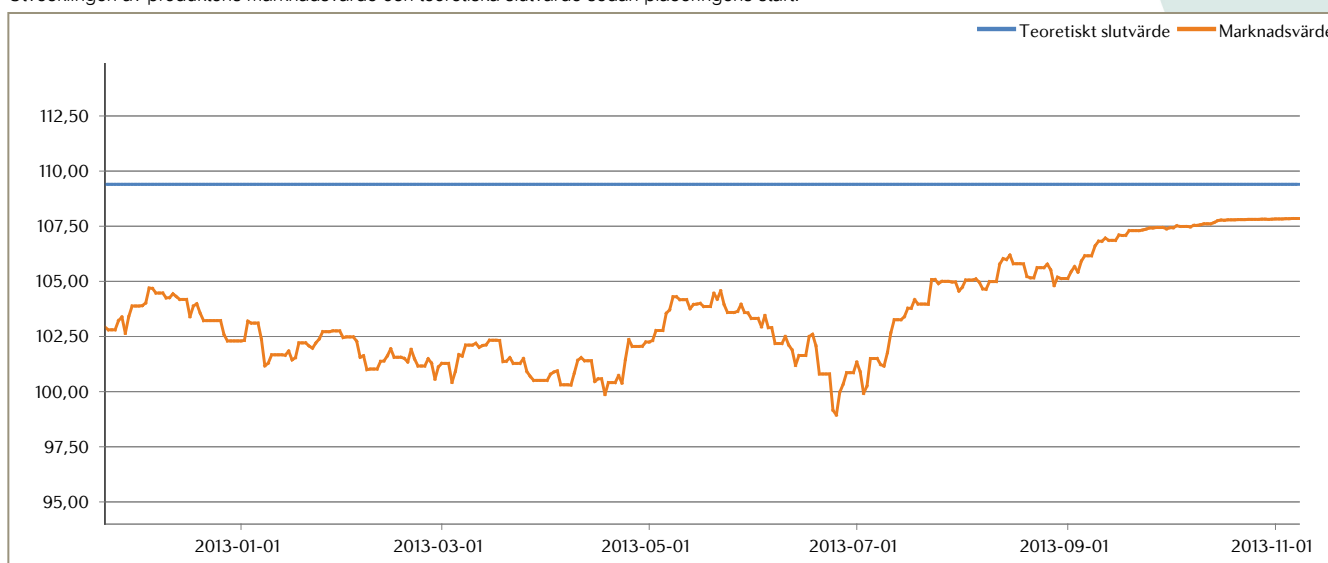
Datum	Sämsta utveckling	Utbetald kupong	Inlösenbarriär	Kupongbarriär	Riskbarriär	Förtida Inlösen
1 2013-11-08	-1,3 %	9,4 %	75 %	75 %	50 %	Ja
2 2014-11-10			75 %	75 %	50 %	
3 2015-11-09			75 %	75 %	50 %	

Tillgång med sämst utveckling

Datum	Tillgång	Startindex	Aktuell kurs	Aktuell utveckling	Riskbarriär bruten?	Utveckling till Riskbarriär
2013-11-08	HSCEI Index	10 527,13	10 390,73	-1,3 %	Nej	-49,34 %

Utveckling placering

Utvecklingen av produktens marknadsvärde och teoretiska slutvärde sedan placeringens start:



Viktig information

Detta dokument utgör inte någon investeringsanalys eller annan rekommendation gällande investeringar. Dokumentet har därför inte utformats enligt kraven i de lagar och författningar och branchföreskrifter som gäller för investeringsanalyser och investeringsrekommendationer. Skandiabanken reserverar sig för felskrivningar på denna och alla tillhörande sidor. För fullständig information hänvisar vi till beskrivningen av placeringen i broschyr, prospekt samt slutgiltiga villkor.