

Autocall Sverige 6


ISIN: SE0004578565

Återbetalningsdatum: 2013-06-28

Produktinformation

Autocall Sverige 6 med återbetalningsdag 2013-06-28 gavs ut enligt nedan villkor och datum. Autocall Sverige 6 ger exponering mot ett brett svenskt aktieindex och kan ge avkastning vid såväl stigande som stillastående börs. Löptiden är mellan 1 och 5 år, beroende på utvecklingen av aktieindex som ingår i placeringen.

Emittent	Skandinaviska Enskilda Banken AB (publ)
Nominellt belopp	SEK 10 000
Emissionskurs	100 % av Nominellt belopp
Kapitalskydd	Nej
Löptid	1 - 5 år
Kupong	10 % (ackumulerande)
Inlösenbarriär	100 % av Startindex
Kupongbarriär	100 % av Startindex
Riskbarriär	70 % av Startindex
Emissionsdag	2012-06-28
Värderingsdag för Startindex	2012-06-25
Värderingsdag för Slutindex	2017-06-08
Observationsdagar	Avläsning sker årsvis den 11:e kalenderdagen i juni, från och med 2013-06-11 till och med 2017-06-08. Totalt 5 observationer.
Datum kupongutbetalning	Vid en kupongutbetalning utbetalas kupongen 10 handelsdagar efter den aktuella observationsdagen.
Återbetalningsdag	2013-06-28



Underliggande tillgångar

Inriktning	Namn	Startindex
Sverige	OMX Stockholm 30 Index	985,34

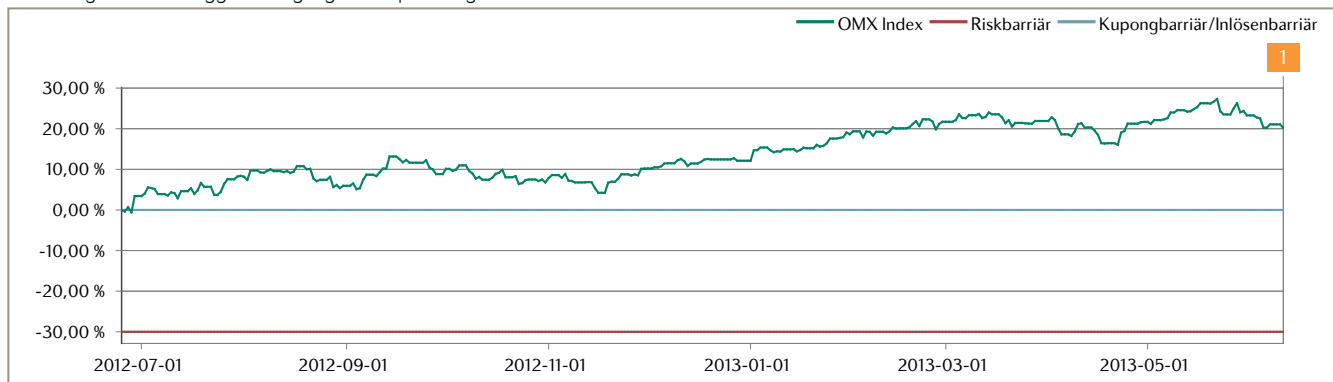
Placeringen är valutasäkrad, alla beräkningar och betalningar görs i svenska kronor.

Återbetalning

Återbetalningsbelopp	110,00 %
Tidigare utbetalda kuponger	0,00 %
Produktavkastning beräknas enligt formeln	(Återbetalningsbelopp + Tidigare utbetalda kuponger - Emissionskurs) / Emissionskurs
Vilket motsvarar	10,00 %

Utveckling underliggande tillgång

Utvecklingen av underliggande tillgång sedan placeringens start:



Observationsdagar

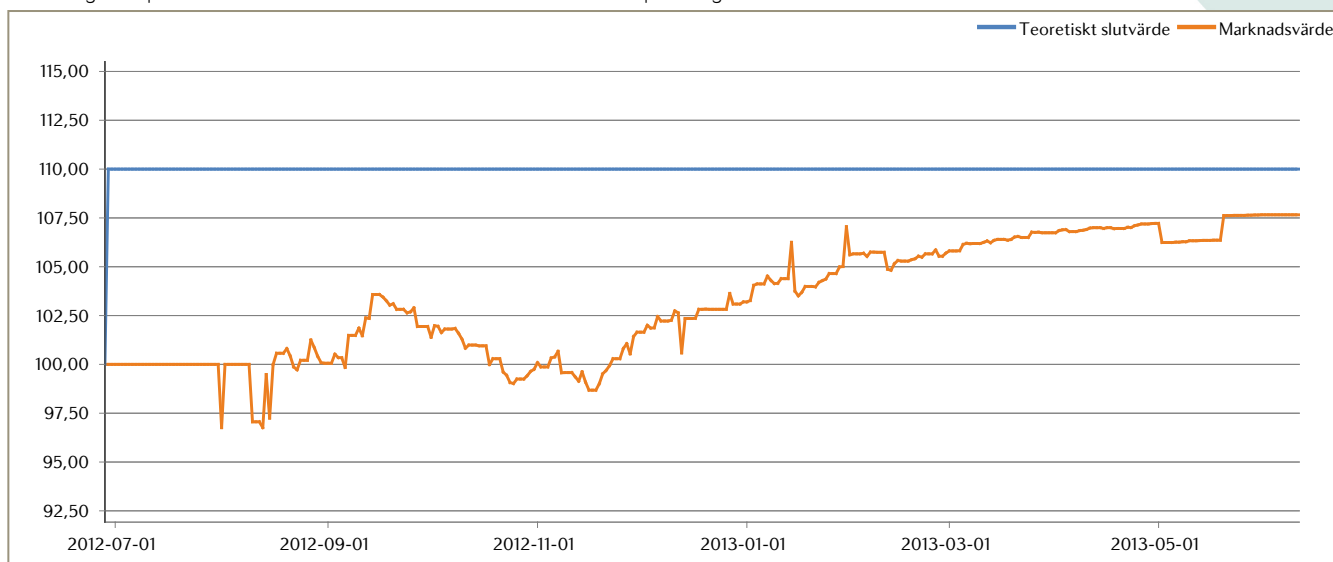
Datum	Sämsta utveckling	Utbetald kupong	Inlösenbarriär	Kupongbarriär	Riskbarriär	Förtida Inlösen
1 2013-06-11	20,22 %	10 %	100 %	100 %	70 %	Ja
2 2014-06-11			100 %	100 %	70 %	
3 2015-06-10			100 %	100 %	70 %	
4 2016-06-09			100 %	100 %	70 %	
5 2017-06-08			100 %	100 %	70 %	

Tillgång med sämst utveckling

Datum	Tillgång	Startindex	Aktuell kurs	Aktuell utveckling	Riskbarriär bruten?	Utveckling till Riskbarriär
2013-06-11	OMX Index	985,34	1 184,62	20,22 %	Nej	-41,78 %

Utveckling placering

Utvecklingen av produktens marknadsvärde och teoretiska slutvärde sedan placeringens start:



Viktig information

Detta dokument utgör inte någon investeringsanalys eller annan rekommendation gällande investeringar. Dokumentet har därför inte utformats enligt kraven i de lagar och författningar och branchföreskrifter som gäller för investeringsanalyser och investeringsrekommendationer. Skandiabanken reserverar sig för felskrivningar på denna och alla tillhörande sidor. För fullständig information hänvisar vi till beskrivningen av placeringen i broschyr, prospekt samt slutgiltiga villkor.