

Obligation Asien Tillväxt 15

Tecknas till och med den 14 juli 2017

Obligation Asien Tillväxt 15 är en placering som följer utvecklingen på aktie- och marknaderna i Australien, Kina, Singapore och Taiwan. Placeringen är avsedd för dig som har en positiv syn på dessa aktiemarknader de kommande åren.

Teckningsperiod	12 juni 2017 - 14 juli 2017
Arrangör	Skandia Investment Management Aktiebolag "SIM"
Distributör	Skandiabanken Aktiebolag (publ) "Skandia"
Kapitalskydd	100 % av nominellt belopp
Löptid	5 år
Nominellt belopp	10 000 kr
Emissionskurs	110 % av nominellt belopp
Courtage	2 %
Deltagandegrad	Indikativt 140 % (lägst 110 %)
Genomsnittsberäkning	12 månader (13 observationer)
Indexkorg	<ul style="list-style-type: none"> • HANG SENG INDEX • MSCI SINGAPORE FREE INDEX • MSCI TAIWAN INDEX • S&P/ASX 200 INDEX
Valuta	Avkastningen påverkas av valutakursförändringen mellan den amerikanska dollarn och svenska kronan
Tillgångsslag	Aktier
ISIN	SE0010022681

Vem är placeringen avsedd för?

Placeringen är avsedd för dig som har en positiv syn på utvecklingen för underliggande marknad. Du värderar vikten av kapitalskydd högt och vill på förhand veta vilket belopp som lägst återbetalas efter löptidens slut. Du är även villig att betala en överkurs mot att öka möjligheterna till ytterligare avkastning. Placeringen ser du som ett alternativ till en direktinvestering i underliggande marknad.

Vad kännetecknar placeringen?

Avkastningen i placeringen är kopplad till utvecklingen för en indexkorg bestående av fyra aktieindex. Om indexkorgen utvecklas positivt multipliceras uppgången med deltagandegraden. Placeringen ger avkastning i svenska kronor. Avkastningen påverkas däremot av valutakursförändringen mellan amerikanska dollar och svenska kronor. Placeringen tecknas till en överkurs. Det nominella beloppet är kapitalskyddat, men överkursen omfattas inte av kapitalskyddet.


Vilka risker är förknippade med placeringen?

Placeringen innefattar två huvudsakliga risker. Den ena är kreditrisken mot emittenten (utgivaren) av placeringen, om denne inte skulle kunna fullgöra sina betalningsåtaganden. Den andra risken är marknadsrisken. En ytterligare risk som tillkommer är valutakursrisken på avkastningens storlek då den baseras på hur valutakursförändringen är mellan amerikanska dollar och svenska kronor.

Riskindikator

(Placeringens risknivå är fastställd vid emissionens genomförande och kan förändras under placeringens löptid)

Risknivå normalutfall – Hur stor är risken i placeringen?



Risknivå extremutfall

– Hur stor blir förlusten i händelse av ett extremutfall?

2

Emittent:

Commerzbank AG

Emittentrisk:

S&P: A- / Moody's: A2

Ovanstående riskmått är framtagna och beräknade enligt den svenska branschkoderna för Strukturerade Placeringar i Sverige (SPIS). Hemsida www.strukturerade.se



Asiatiska möjligheter med kapitalskydd!

Avkastningen i Obligation Asien Tillväxt 15 följer utvecklingen för en indexkorg med börserna i Kina, Singapore, Taiwan och Australien, och kombinerar möjligheten att investera på de asiatiska börserna med tryggheten i form av ett kapitalskydd.

Om marknaden

Asienregionen är en dynamisk region där tillväxtmarknader och mogna marknader möts. Regionens motor är Kina vars ekonomiska tillväxt stabiliserades på en hög nivå under fjolåret. I början av 2017 accelererade konjunkturen ytterligare. Vi räknar dock med litet lugnare utveckling framöver i takt med att myndigheterna skiftar fokus från att driva upp tillväxttalen till att minska de finansiella riskerna i ekonomin. Åtgärder i den riktningen har redan påbörjats. Dessutom fortsätter omställningen

från industri- till tjänsteekonomi som också leder till lägre tillväxt. Vi välkomnar dock den utvecklingen då det leder till en mer stabil ekonomi med mer högkvalitativ tillväxt. Placeringen ger förutom Kina även exponering mot aktiemarknaderna i Australien, Singapore och Taiwan. Det ger en bra spridning mellan länder som är i olika skeden av sin utveckling och mellan olika sektorer.

Källa: Bloomberg, Macrobond



FOTO: Shutterstock

Hur fungerar Obligation Asien Tillväxt 14?

Placeringen har en löptid på 5 år och ger dig möjlighet till avkastning som är kopplad till utvecklingen för en indexkorg bestående av aktiemarknaderna i Australien, Kina, Singapore och Taiwan. Indexen är prisindex, vilket innebär att de underliggande aktiernas utdelningar inte räknas med i indexutvecklingen. Placeringen passar dig som vill ta del av börsutvecklingen i dessa marknader under de kommande åren.

Hög deltagandegrad vid positiv korgutveckling

Placeringens avkastning baseras på dels deltagandegraden, som anger hur stor del av indexkorgens uppgång du får ta del av, dels indexkorgutvecklingen. Indexkorgutvecklingen motsvaras av förändringen mellan indexkorgens start- och slutvärde, där avläsning för slutvärde sker en gång i månaden under löptidens sista år, så kallad genomsnittsperiod. Om indexkorgutvecklingen är positiv, multipliceras uppgången med deltagandegraden om indikativt 140 procent¹. Placeringen tecknas till en överkurs om 10 procent av nominellt be-

lopp. Vid oförändrad eller negativ utveckling återbetalas placeringens nominella belopp, vilket innebär att det nominella beloppet är kapitalskyddat, men överkursen om 10 procent omfattas inte av kapitalskyddet.

Placeringen ger avkastning i svenska kronor. Avkastningen påverkas dock av valutakursförändringen mellan den amerikanska dollarn och den svenska kronan om aktiekorgens utveckling är positiv. Valutakursförändringar kan påverka avkastningen både positivt och negativt. Om den amerikanska dollarn stärks mellan start och slut för placeringen påverkas avkastningen positivt men om den amerikanska dollarn försvagas påverkas avkastningen negativt.

Betalningen av återbetalningsbeloppet är beroende av emittentens finansiella förmåga att fullgöra sina förpliktelser på återbetalningsdagen. Om emittenten skulle hamna på obestånd riskerar investeringen att förlora hela sitt värde oavsett hur den underliggande marknaden har utvecklats.



FOTO: Shutterstock

¹) Deltagandegraden är indikativ (lägst 110 procent) och fastställs senast den 20 juli 2017.

Kort om marknaderna

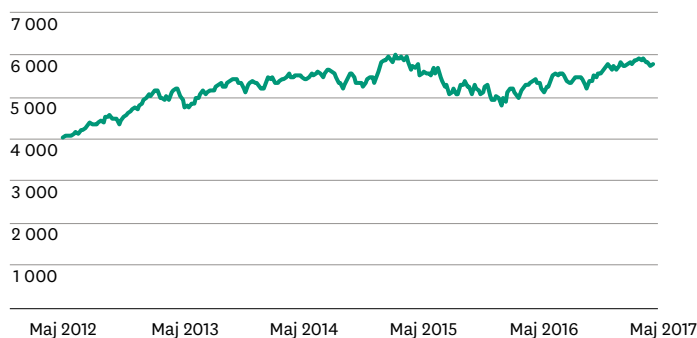


Australien

S&P/ASX 200 Index

S&P/ASX 200 Index är ett värdeviktat aktieindex. Indexet som startade i april 2000 är konstruerat för att följa utvecklingen hos de 200 största indexberättigade aktierna som är listade på Australienbörsen (Australian Stock Exchange). Indexet är det mest likvida och vedertagna aktieindexet

för att följa den australiensiska aktiemarknaden. I indexet ingår bland annat Ansell Ltd, BHP Billiton Ltd, Commonwealth Bank of Australia, Macquarie Group Ltd och Rio Tinto Ltd. För mer information, se www.standardandpoors.com.



Källa: Bloomberg

Grafen visar utvecklingen för S&P/ASX 200 Index mellan 26 maj 2012 och 26 maj 2017. Indexet har under åren 2012–2016 förändrats med ca: 15 %, 15 %, 1 %, -2 % respektive

7 %. Observera att historisk utveckling inte utgör någon garanti eller prognos för framtida utveckling eller avkastning.

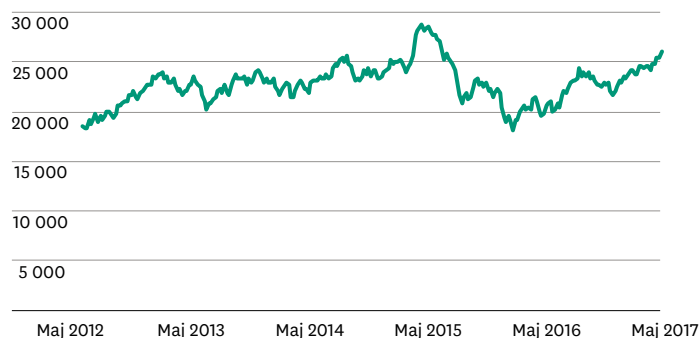


Kina

Hang Seng Index

Hang Seng Index är ett värdeviktat aktieindex. Indexet som startade 31 juli 1964 är avsett att följa den dagliga utvecklingen av de största bolagen på the Hong Kong Stock Exchange. Indexet består av 50 bolag bland annat China Mobile Ltd, CLP Holdings Ltd, ICBC, Petrochina Co Ltd och Tencent

Holdings Ltd. För mer information, se www.hsi.com.hk.



Källa: Bloomberg

Grafen visar utvecklingen för Hang Seng Index mellan 26 maj 2012 och 26 maj 2017. Indexet har under åren 2012–2016 förändrats med ca: 23 %, 3 %, 1 %, -7 % respektive

0 %. Observera att historisk utveckling inte utgör någon garanti eller prognos för framtida utveckling eller avkastning.

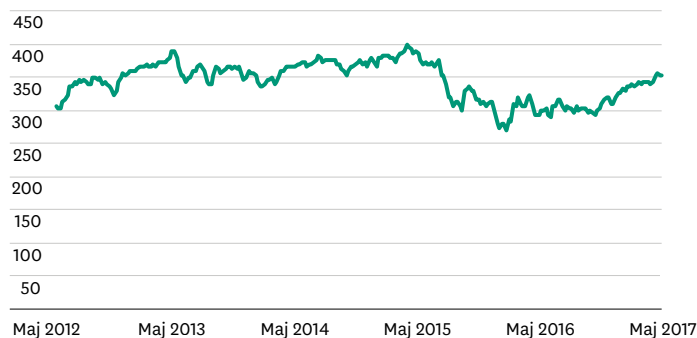


Singapore

MSCI Singapore Free Index

MSCI Singapore Free Index är ett värdeviktat aktieindex. Indexet startade 31 december 1987 och är konstruerat för att följa aktiemarknadsutvecklingen på Singaporienska värdepapper listade på Singaporebörsen (Singapore Stock Exchange). Indexet har som målsättning att följa

85 procent av aktiemarknadens utveckling. Indexet består av 29 aktier, bland annat DBS Group Holdings Ltd, Singapore Airlines Ltd, Singapore Telecommunications Ltd, United Overseas Bank Ltd och UOL Group Ltd. För mer information, se www.msci.com.



Källa: Bloomberg

Grafen visar utvecklingen för MSCI Singapore Free Index mellan 26 maj 2012 och 26 maj 2017. Indexet har under åren 2012–2016 förändrats med ca: 19 %, 2 %, 4 %, -15 %

respektive -1 %. Observera att historisk utveckling inte utgör någon garanti eller prognos för framtida utveckling eller avkastning.

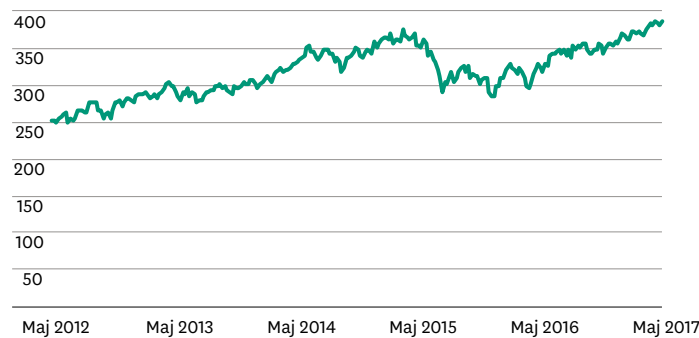


Taiwan

MSCI Taiwan Index

MSCI Taiwan Index är ett värdeviktat aktieindex. Indexet startade 31 december 1987 och är konstruerat för att följa aktiemarknadsutvecklingen på Taiwanesiska värdepapper listade på Taiwanbörsen (Taiwan Stock Exchange) och GreTai Securities Market. Med 101 aktier i indexet har

det som målsättning att följa 85 procent av aktiemarknadens utveckling. I indexet ingår bland annat Chunghwa Telecom Co Ltd, MediaTek Inc, Quanta Computer Inc, Taiwan Mobile Co Ltd och United Microelectronics Corp. För mer information, se www.msci.com.



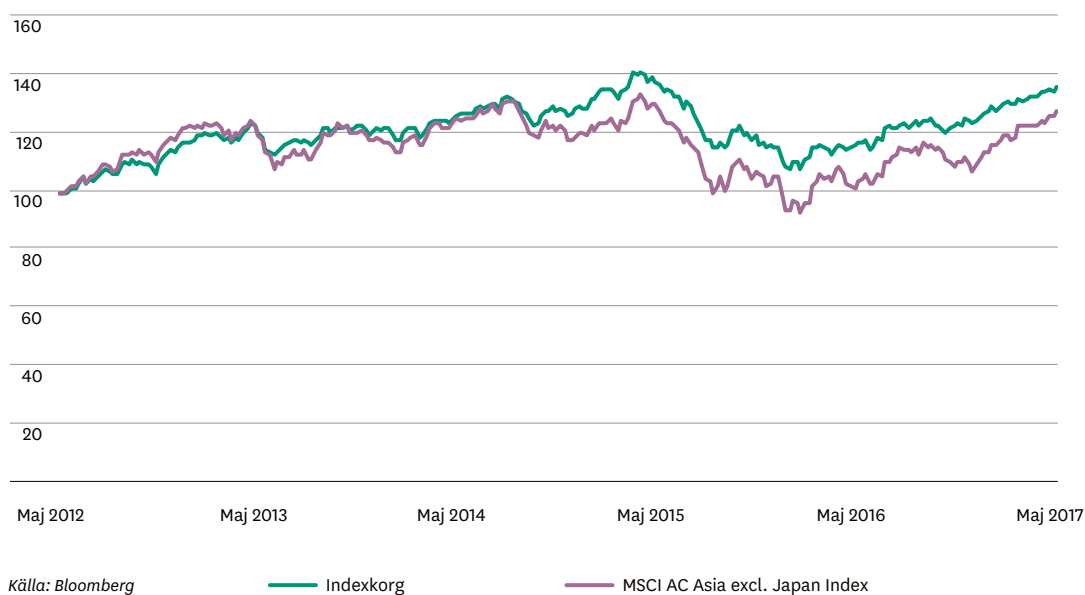
Källa: Bloomberg

Grafen visar utvecklingen för MSCI Taiwan Index mellan 26 maj 2012 och 26 maj 2017. Indexet har under åren 2012–2016 förändrats med ca: 9 %, 9 %, 13 %, -11 %

respektive 13 %. Observera att historisk utveckling inte utgör någon garanti eller prognos för framtida utveckling eller avkastning.

Historisk utveckling*

Grafen nedan visar utvecklingen för indexkorgen mellan 26 maj 2012 och 26 maj 2017. Jämförelseindex är MSCI AC Asia excl. Japan Index. Grafen visar inte valutakursförändringen mellan den amerikanska dollarn och den svenska kronan. Valutakursen påverkar placeringens avkastning, vänligen se avsnittet "Valutarisk" på sidan 9. Under åren 2012–2016 har aktiekorgen förändrats med ca: 15 %, 7 %, 5 %, -9 % respektive 5 %. Observera att historisk utveckling inte utgör någon garanti eller prognos för framtida utveckling eller avkastning.



Räkneexempel**

Exemplet nedan illustrerar åtta möjliga scenarier för total utbetalning på återbetalningsdagen av ett investerat belopp om 112 200 kr, inklusive courtage, det vill säga 10 obligationer. I räkneexemplet har antagits en deltagandegrad om 140 procent.

Indexkorg-utveckling	Valutakursförändring	Investerat belopp	Total utbetalning på återbetalningsdagen ²⁾	Utbetalt på investerat belopp (%)	Årseffektiv avkastning ³⁾
40 %	Nej	112 200	156 000	139,0 %	6,8 %
20 %	Nej	112 200	128 000	114,1 %	2,7 %
20 %	Ja, USD har stärkts med 5 % mot SEK	112 200	129 400	115,3 %	2,9 %
20 %	Ja, USD har försvagats med 5 % mot SEK	112 200	126 600	112,8 %	2,4 %
8,714 %	Nej	112 200	112 200	100,0 %	0,0 %
0 %	Nej	112 200	100 000	89,1 %	-2,3 %
-20 %	Nej	112 200	100 000	89,1 %	-2,3 %
-40 %	Nej	112 200	100 000	89,1 %	-2,3 %

2) Beräknas enligt formeln: $Nominellt\ belopp + Nominellt\ belopp \times FX_{slut} / FX_{start} \times Deltagandegrad \times Max(0; Indexkorgutveckling)$.

3) Årseffektiv avkastning är beräknad som årlig avkastning på investerat belopp inklusive courtage.



Aktieindexobligationer – en trygg sparform

En aktieindexobligation består av två komponenter: en obligation och en option. Obligationen ger tryggheten och optionen ger möjligheten i investeringen. Obligationen är en så kallad nollkupongsobligation, ett räntepapper som inte betalar några årliga kuponger utan där det nominella beloppet återbetalas av emittenten på återbetalningsdagen.

Optionen är ett finansiellt instrument som ger rättighet men inte skyldighet att köpa alternativt sälja en underliggande tillgång. Optionen erbjuder en hävstångseffekt så att en mindre investering kan ge en stor exponering mot underliggande tillgång. Det innebär att en aktieindexobligation har möjlighet att leverera avkastning i nivå med underliggande tillgång och ändå vara kapitalskyddad genom att emittenten åtar sig att återbeta som lägst nominellt belopp vid ordinarie förfall. Detta skapar en produkt med ett attraktivt förhållande mellan avkastning och risk.

Kapitalskydd och kreditrisk

Återbetalningsbeloppet och kapitalskyddet är beroende av emittentens finansiella förmåga att fullgöra sina förpliktelser på återbetalningsdagen. Investeringen tar därmed en kreditrisk på emittenten. Om emittenten skulle hamna på obestånd riskerar investeringen att förlora hela sitt värde oavsett hur den underliggande marknaden har utvecklats.

Vad bestämmer vilken avkastning jag får?

Avkastningen baseras på skillnaden mellan startkurs och slutkurs. Om underliggande tillgång stiger får du ett belopp som relateras till uppgången. Den underliggande tillgången består oftast av ett icke utdelningsjusterat index eller aktie, vilket innebär att utdelningarna inte tillgodoräknas i den underliggande tillgångens utveckling. Avkastningen sker oftast i svenska kronor. Däremot kan avkastning i vissa fall påverkas av valutakursförändringen mellan svenska kronor och annan valuta. Avkastningen i denna placering påverkas av valutakursförändringen mellan amerikanska dollar och svenska kronor. Är underliggande tillgång oförändrad, eller har sjunkit, återbetalas det nominella beloppet på återbetalningsdagen.

Deltagandegrad

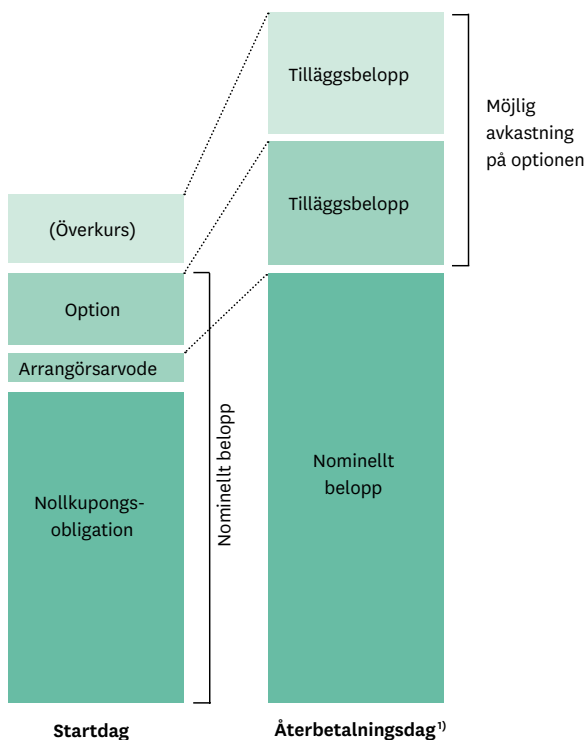
Deltagandegraden speglar hur stor hävstång du får mot underliggande tillgång. Det vill säga hur stor del av uppgången för underliggande tillgång som du får ta del av. Om den framräknade utvecklingen för underliggande tillgång är positiv multipliceras denna med deltagandegraden för att få fram avkastningen.

Överkurs

Är du beredd att i utbyte mot en något högre risk få möjlighet till högre avkastning kan en aktieindexobligation med så kallad överkurs vara intressant. Överkursen innebär att du tecknar aktieindexobligationen till ett högre belopp än det nominella beloppet. Det extra beloppet ger dig en placering med möjlighet till högre avkastning om underliggande marknad utvecklas positivt. Skulle underliggande marknad utvecklas negativt eller vara oförändrad förlorar du courtaget plus det extra belopp som utgör överkursen eftersom kapitalskyddet endast omfattar det nominella beloppet.

Andrahandsmarknad

Obligationerna avses inregistreras på Nasdaq Stockholm AB. Under normala marknadsförhållanden är det möjligt att sälja obligationerna före återbetalningsdag. På andrahandsmarknaden utgår courtage enligt Skandias gällande prislista.



¹⁾ På återbetalningsdagen återbetalar emittenten som lägst 100 procent av det nominella beloppet, i detta fall 10 000 kronor. Därutöver kan investeringen i optionen ge avkastning vilket baseras på avkastningen i underliggande tillgång.

Viktig information

Placeringar i strukturerade placeringar är förenade med vissa risker. Nedan sammanfattas några av de mer framträdande riskfaktorerna med strukturerade placeringar, vänligen se erbjudandets fullständiga prospekt för mer riskinformation.

En investering i en strukturerad placering är endast *passande* för investerare som har tillräcklig erfarenhet och kunskap för att själva bedöma riskerna hänförliga till investeringen och den är endast *lämplig* för investerare som dessutom har investeringsmål som stämmer med den aktuella placeringens exponering, löptid och andra egenskaper samt har den finansiella styrkan att bära de risker som är förenade med investeringen.

Skandia lämnar inte någon rådgivning eller rekommendation i något hänseende genom broschyren eller prospektet. Investerare bör före ett investeringsbeslut söka erforderlig rådgivning med utgångspunkt från sina individuella förhållanden av ekonomisk, skattemässig och legal karaktär. Dessutom bör investerare noggrant överväga investeringen mot bakgrund av egna förhållanden och informationen i erbjudandets fullständiga prospekt och slutliga villkor. Skandia tar inget ansvar för att den strukturerade placeringen ska ge en positiv avkastning för investeraren. Riskbedömningen för denna strukturerade placering ansvarar investeraren för.

Villkor och anvisningar

Skandia erbjuder investering i obligationen enligt följande försäljningsvillkor. De fullständiga villkoren för obligationen och annan viktig information står i prospektet och i slutliga villkor, vilka finns tillgängliga på www.skandiabanken.se.

Placering

Obligation Asien Tillväxt 15

Teckningsperiod

12 juni 2017 – 14 juli 2017

ISIN-kod

SE0010022681

Emittent

Commerzbank AG "CBK"

Arrangör

Skandia Investment Management Aktiebolag

Distributör

Skandiabanken Aktiebolag (publ)

Nominellt Belopp

SEK 10 000

Lägsta Placeringsbelopp

SEK 11 000

Kapitalskydd

Ja. Läs mer om kreditrisk på sidan 9

Courtage

2 % av placerat belopp

Hur beräknas avkastningen?

Investeraren köper en obligation utan kupongränta med möjlighet att erhålla ett tilläggsbelopp utöver det nominella beloppet på återbetalningsdagen.

Storleken på tilläggsbeloppet beror på tre faktorer:

- Indexkorgutvecklingen
- Deltagandegraden
- Valutakursförändringen mellan USD och SEK

Tilläggsbelopp

Tilläggsbeloppet utöver nominellt belopp beräknas enligt formeln

Nominellt Belopp x Deltagandegrad x [Max (0; Indexkorgutveckling) x $\frac{FX_{slut}}{FX_{start}}$], där Indexkorgutveckling är:

$$\frac{1}{4} \sum_{i=1}^4 [(Slutvärde_i - Startvärde_i) / Startvärde_i]$$

Indexkorg

i	Index	Vikt i aktiekorg
1	HANG SENG INDEX (HSI)	1/4
2	MSCI SINGAPORE FREE INDEX (SIMSCI)	1/4
3	MSCI TAIWAN INDEX (TAMSCI)	1/4
4	S&P/ASX 200 INDEX (AS51)	1/4

Startvärde

Startvärde är respektive index officiella stängningskurs på startdagen (den 20 juli 2017).

Slutvärde

Slutvärde för respektive index fastställs på slutdagen. Slutvärdet baseras på genomsnittet av stängningskursen på de 13 observationsdagarna (månadsvis från och med 20 juli 2021 till och med 20 juli 2022).

Startkurs USD/SEK (FX_{start})

Startkursen fastställs handelsdagen före startdagen.

Slutkurs USD/SEK (FX_{slut})

Slutkursen fastställs på slutdagen.

Indexkorgutvecklingen

Indexkorgutvecklingen definieras som den procentuella förändringen för underliggande indexkorg, med beaktande av respektive index vikt, startvärde och slutvärde i indexkorgen. Indexen är prisindex, vilket innebär att de underliggande aktiernas utdelningar inte räknas med i indexutvecklingen. Slutvärdet är baserat på genomsnittet av respektive index stängningskurs på 13 observationsdagar. Att använda genomsnitt kan ge ett högre eller lägre slutvärde än att observera aktiekorgen vid endast ett tillfälle. Se prospektet och slutliga villkor för vidare detaljer. Skulle indexkorgutvecklingen vara negativ kommer emittenten på återbetalningsdagen endast återbeta det nominella beloppet. En investering i Obligation Asien Tillväxt 15 innebär inte, och kan inte jämföras med, att äga underliggande eller delar av underliggande indexkorg.

Deltagandegrad

Deltagandegraden är indikativ och fastställs senast den 20 juli 2017. Indikativ deltagandegrad är 140 procent, men kan bli lägre eller högre. Skandia har rätt att återkalla erbjudandet om deltagandegraden inte kan fastställas till lägst 110 procent.

Anmälan och tilldelning

Anmälan ska ske på anmälningsblankett. Endast en anmälningsblankett per investerare kommer att beaktas. Ofullständig eller felaktigt ifylld anmälningsblankett kan komma att lämnas utan avseende. Inga tillägg eller ändringar får göras i den tryckta texten. I händelse av överanmälan fördelas obligationerna i den ordning som anmälningsblanketter har inkommit och registrerats. **Ifylld anmälningsblankett ska ha kommit Skandia tillhanda senast klockan 17.30 den 14 juli 2017.**

Likviddag och betalning

Om full betalning inte erlagts inom utsatt tid kan tilldelade obligationer komma att överföras eller säljas till annan investerare. Skulle behållningen av sådan försäljning komma att understiga investerat belopp blir den investerare som ursprungligen erhöll tilldelning betalningsskyldig för mel-lanskillnaden. Avräkningsnotan kan komma att makuleras.

- Betalning ska vara Skandia tillhanda senast den 14 juli 2017.
- Om full betalning ej kommit Skandia tillhanda senast den dag kan anmälningsblanketten komma att makuleras.

Inregistrering vid börs

CBK avser att inregistrera obligationerna på Nasdaq Stockholm AB. Skandia kommer, under normala marknadsförhållanden, att hålla en daglig andrahandsmarknad för obligationerna. Avslut sker till marknadspris, vilket påverkas av rådande marknadsläge.

Euroclear Sweden AB

Obligationerna kommer att vara kontoförda i Euroclear Sweden AB:s kontobaserade system. Obligationerna beräknas registreras på investerarens depåkonto eller vp-konto den 31 juli 2017.

Villkor för fullföljande, begränsning av erbjudandet

Erbjudandet kan komma att återkallas om det totala tecknade nominella beloppet för obligationen understiger SEK 20 000 000 eller om deltagandegraden inte kan fastställas till lägst 110 procent. Erbjudandets genomförande är vidare villkorat av att det inte, enligt arrangörens bedömning, helt eller delvis, omöjliggörs eller väsentligt försvåras av lagstiftning, myndighetsbeslut eller motsvarande i Sverige eller i utlandet. Arrangören äger även rätt att förkorta teckningsperioden, begränsa erbjudandets omfattning eller avbryta erbjudandet om arrangören bedömer att marknadsförutsättningarna försvårar möjligheterna att genomföra erbjudandet. Detta erbjudande är på maximalt SEK 200 000 000.

Avgifter och ersättningar

På investeringen tillkommer ett teckningscourtage om 2,0 procent av placerat likvidbelopp. Utöver teckningscourtage finns ett så kallat arrangörsarvode inkluderat i den strukturerade placeringens pris (placeringsbeloppet). Med antagande om att placeringen behålls till den ordinarie återbetalningsdagen uppgår arrangörsarvodet till ca 0,5–1,0 procent av nominellt belopp (maximalt 1,0 procent) per år. Arrangörsarvodet bestäms utifrån ett bedömt pris för de finansiella instrument som ingår i placeringen och arvodet ska bland annat täcka kostnader för riskhantering, produktion och distribution. Därefter tillkommer inga löpande förvaltningsavgifter eller avgifter vid återbetalning.

Exempel på totala kostnader

Vid en investering om 11 000 kronor (exkl. courtage) i Obligation Asien Tillväxt 15 och med antagandet att placeringen behålls fram till den ordinarie återbetalningsdagen. Löptiden för denna placering är 5 år.

Courtage om 2 % av placerat belopp (betalas av investeraren vid investeringstillfället) = 220 kronor

Arrangörsarvode om 1,0 % per år av nominellt belopp (5,0 %) (arrangörsarvodet är inkluderat i placeringens pris) = 500 kronor

Totala kostnader = 720 kronor (vilket motsvarar 1,31 % per år)

Det uttagna teckningscourtaget tillfaller distributören medan arrangörsarvodet delas mellan distributören och arrangören. Utöver arrangörsarvodet kan det även finnas marginaler inkluderat i placeringens pris som tillfaller emittenten. Om placeringen säljs på andrahandsmarknaden före återbetalningsdagen utgår courtage enligt vid var tid gällande prislista. Ytterligare information om avgifter och ersättningar erhålls på förfrågan från Skandia.

Om marknadsföringsbroschyren

Historisk utveckling*

Investorerna bör notera att historisk utveckling inte är en garanti för eller indikation om framtida utveckling eller avkastning samt att obligationernas löptid kan avvika från de tidsperioder som använts i denna marknadsföringsbroschyr.

Räkneexempel**

Räkneexemplet visar obligationernas avkastning baserat på rent hypotetiska avkastningsnivåer och den indikativa deltagandegraden. De hypotetiska beräkningarna ska inte ses som en garanti för eller en indikation på framtida utveckling eller avkastning.

Om riskerna i investeringen

Kreditrisk

Utgivaren (emittenten) av Obligation Asien Tillväxt 15 är Commerzbank AG. Vid köp av den strukturerade placeringen tar investerare den kreditrisk på emittenten. Vid framtagandet av denna broschyr har emittenten kreditbetyget A- enligt "Standard & Poor's Rating Services". Återbetalningsbeloppet är beroende av CBK:s finansiella förmåga att fullgöra sina förpliktelser på återbetalningsdagen. Om emittenten skulle hamna på obestånd riskerar investeraren att förlora hela sin investering oavsett hur den underliggande exponeringen har utvecklats. Emittentens

kreditvärdighet kan förändras i såväl positiv som negativ riktning. Det högsta kreditbetyget enligt Standard & Poor's skala är "AAA" och det lägsta är "D".

Andrahandsmarknad och förtida avveckling

Kapitalskyddet gäller endast på ordinarie återbetalningsdag. Den strukturerade placeringen kan säljas under löptiden till rådande marknadspris eftersom Skandia under normala marknadsförhållanden ställer dagliga köpkurser.

Skandias strukturerade placeringar är dock främst avsedda att behållas till förfall. Om investerare väljer att sälja den aktuella placeringen före förfalldagen sker detta till rådande marknadspris vilket kan vara såväl lägre som högre än det ursprungligen investerade beloppet. Marknadspriset kan även vara lägre än det nominella beloppet. Courtage utgår enligt vid var tid gällande prislister.

Exponeringsrisk

Utvecklingen för den underliggande exponeringen är avgörande för beräkningen av avkastningsdelen på obligationerna. Hur den underliggande exponeringen kommer att utvecklas är beroende av en mängd faktorer och innefattar komplexa risker vilka bland annat inkluderar aktiekursrisker, kredit-risker, ränterisker, valutakursrisker, råvaruprisrisker och/eller politiska risker. En investering i obligationerna kan ge en annan avkastning än en direktinvestering i den underliggande exponeringen. Indexen är prisindex, vilket innebär att de underliggande aktiernas utdelningar inte räknas med i indexutvecklingen.

Valutarisk

Placeringen ger avkastning i svenska kronor. Avkastningen påverkas dock av valutakursförändringen mellan den amerikanska dollarn och den svenska kronan. Om den amerikanska dollarn stärks mellan start och slut för placeringen påverkas avkastningen positivt men om den amerikanska dollarn försvagas påverkas avkastningen negativt.

Överkurs, ökad risk – större möjlighet till avkastning

Risken är större i obligationer som köps till överkurs, eftersom kapitalskyddet enbart gäller det nominella beloppet. Ett alternativ med överkurs ger en högre deltagandegrad och därmed möjlighet till större avkastning.

Skatter

Obligationerna är föremål för beskattning och avdrag för preliminärskatt kan förekomma. Investerares bör rådgöra med professionella rådgivare om de skattemässiga konsekvenserna av en investering i obligationerna utifrån sina egna förhållanden. Skattesatser och andra skatteregler kan även ändras under innehavstiden, vilket kan få negativa konsekvenser för investerare.

Obligation Asien Tillväxt 15

Commerzbank AG

Commerzbank, med huvudkontor i Frankfurt, är Tysklands näst största bank och en av Europas ledande finansiella institutioner. Genom förvärvet av Dresdner Bank 2009 har Commerzbank stärkt sin ställning som en av Europas ledande banker. Banken har över 15 miljoner kunder världen över och är en av Tysklands ledande kapitalförvaltare. Läs mer om Commerzbank på www.commerzbank.de.

Skandiabanken Aktiebolag (publ)

Skandiabanken Aktiebolag (publ) är ett helägt dotterbolag till Försäkringsaktiebolaget Skandia (publ). Skandia är en av Sveriges största, oberoende och kundstyrda bank- och försäkringskoncerner. Vi har gett människor ekonomisk trygghet i mer än 150 år och har en stark tradition av pionjäranda, produktutveckling och samhällsengagemang. Vi skapar rikare liv för människor med hjälp av lösningar inom sparande, pension, ekonomisk trygghet och vardagsekonomi, och genom att underlätta för dem att fatta kloka beslut om sin ekonomi. Vi har 2,5 miljoner kunder i Sverige, Norge och Danmark, ett förvalt kapital på drygt 460 miljarder kronor och 2 500 anställda. Läs mer på www.skandia.se

Skandia Investment Management Aktiebolag

SIM är ett dotterföretag inom Skandiakoncernen. Skandiakoncernen är en av Nordens största oberoende, kundägda bank- och försäkringskoncerner. Koncernen erbjuder privatpersoner och företag ekonomisk trygghet i form av försäkringslösningar och långsiktigt sparande. Skandia består även bland annat av Livförsäkringsbolaget Skandia, ömsesidigt, Försäkringsaktiebolaget Skandia (publ), där SkandiaLink och Skandia Lifeline ingår, Skandiabanken Aktiebolag (publ), Skandia Fonder AB samt verksamheter i Danmark. SIM bedriver värdepappersförvaltning. I den verksamheten ska SIM, enligt uppdrag från Skandia, agera arrangör av strukturerade placeringar.

Viktigt

Denna broschyr utgår endast marknadsföring avseende erbjudandet och ger inte en komplett bild av Skandias erbjudande att teckna placeringarna i erbjudandet. Emittenten gör inga framställningar och ställer inga garantier för riktigheten eller fullständigheten avseende någon information i denna broschyr och åtar sig inte ansvar eller skyldighet för informationen i detta dokument. Innan beslut tas om investering uppmanas investerare att ta del av erbjudandets fullständiga prospekt och slutliga villkor som hålls tillgängligt av Skandia på www.skandiabanken.se. Nominellt belopp är kapitalskyddat av emittenten på återbetalningsdagen. Om obligationerna säljs av innehavaren före återbetalningsdagen sker detta till en marknadskurs som påverkas av en mängd faktorer och som därför kan vara såväl lägre som högre än det nominella beloppet.

Information för utlandsboende

Informationen i denna broschyr riktar sig inte till och är inte avsedd för personer, oavsett medborgarskap, som befinner sig i USA. Den är inte heller avsedd för personer bosatta i USA, handelsbolag, juridiska personer eller företag som har hemvist i USA eller som är registrerade under amerikansk lag eller någon annan U.S. person (såsom definieras i Regulation S i US Securities Act från 1933), och informationen i denna broschyr skall inte anses utgöra ett erbjudande om att köpa eller sälja eller en uppmaning om att förvärva eller köpa produkter eller tjänster inom USA:s gränser, i synnerhet inte till sådana personer, invånare, juridiska personer eller företag som omnämns ovan. Sådana personer, invånare, juridiska personer eller företag som omnämns ovan får inte förvärva eller köpa produkter eller tjänster som avses i denna broschyr och inget erbjudande om att förvärva eller köpa produkter eller tjänster från sådana personer, invånare, juridiska personer eller företag

som lämnas avseende produkter härifrån kommer att godkännas eller accepteras.

The information in this material is not directed at and is not intended for persons, whatever their citizenship, who currently are in the territory of the United States, nor is it intended for U.S. residents, partnerships or corporations organized or incorporated under U.S. law or other U.S. persons (as defined in Regulation S under the U.S. Securities Act of 1933, as amended), and shall not be deemed an offer to provide or sell, or the solicitation of an offer to acquire or purchase products or services in the territory of the United States, in particular to such persons, residents, partnerships or corporations mentioned above. No such persons, residents, partnerships or corporations may acquire or purchase products or services as set out in this material, and no offers to acquire or purchase products or services made by such persons, residents, partnerships or corporations will be acknowledged or accepted.

MSCI Singapore Free & MSCI Taiwan

The MSCI indexes are the exclusive property of MSCI Inc. ("MSCI"). MSCI and the MSCI index names are service mark(s) of MSCI or its affiliates and have been licensed for use for certain purposes by Commerzbank Aktiengesellschaft. The financial securities referred to herein are not sponsored, endorsed, or promoted by MSCI, and MSCI bears no liability with respect to any such financial securities. The Final Terms contains a more detailed description of the limited relationship MSCI has with Commerzbank Aktiengesellschaft and any related financial securities. No purchaser, seller or holder of this product, or any other person or entity, should use or refer to any MSCI trade name, trademark or service mark to sponsor, endorse, market or promote this product without first contacting

MSCI to determine whether MSCI's permission is required. Under no circumstances may any person or entity claim any affiliation with MSCI without the prior written permission of MSCI. THIS SECURITY IS NOT SPONSORED, ENDORSED, SOLD OR PROMOTED BY MSCI INC. ("MSCI"), ANY OF ITS AFFILIATES, ANY OF ITS INFORMATION PROVIDERS OR ANY OTHER THIRD PARTY INVOLVED IN, OR RELATED TO, COMPILING, COMPUTING OR CREATING ANY MSCI INDEX (COLLECTIVELY, THE "MSCI PARTIES"). THE MSCI INDEXES ARE THE EXCLUSIVE PROPERTY OF MSCI. MSCI AND THE MSCI INDEX NAMES ARE SERVICE MARK(S) OF MSCI OR ITS AFFILIATES AND HAVE BEEN LICENSED FOR USE FOR CERTAIN PURPOSES BY COMMERZBANK AKTIENGESELLSCHAFT. NONE OF THE MSCI PARTIES MAKES ANY REPRESENTATION OR WARRANTY, EXPRESS OR IMPLIED, TO THE ISSUER OR OWNERS OF THIS SECURITY OR ANY OTHER PERSON OR ENTITY REGARDING THE ADVISABILITY OF INVESTING IN SECURITIES GENERALLY OR IN THIS SECURITY PARTICULARLY OR THE ABILITY OF ANY MSCI INDEX TO TRACK CORRESPONDING STOCK MARKET PERFORMANCE. MSCI OR ITS AFFILIATES ARE THE LICENSORS OF CERTAIN TRADEMARKS, SERVICE MARKS AND TRADE NAMES AND OF THE MSCI INDEXES WHICH ARE DETERMINED, COMPOSED AND CALCULATED BY MSCI WITHOUT REGARD TO THIS SECURITY OR THE ISSUER OR OWNERS OF THIS SECURITY OR ANY OTHER PERSON OR ENTITY. NONE OF THE MSCI PARTIES HAS ANY OBLIGATION TO TAKE THE NEEDS OF THE ISSUER OR OWNERS OF THIS SECURITY OR ANY OTHER PERSON OR ENTITY INTO CONSIDERATION IN DETERMINING, COMPOSING OR CALCULATING THE MSCI INDEXES. NONE OF THE MSCI PARTIES IS RESPONSIBLE FOR OR HAS PARTICIPATED IN THE DETERMINATION OF THE TIMING OF, PRICES AT, OR QUANTITIES OF THIS SECURITY TO BE ISSUED OR IN THE DETERMINATION OR CALCULATION OF THE EQUATION BY OR THE CONSIDERATION INTO WHICH THIS SECURITY IS REDEEMABLE. FURTHER, NONE OF THE MSCI PARTIES HAS ANY OBLIGATION OR LIABILITY TO THE ISSUER OR OWNERS OF THIS SECURITY OR ANY OTHER PERSON OR ENTITY IN CONNECTION WITH THE ADMINISTRATION, MARKETING OR OFFERING OF THIS SECURITY.

Hang Seng Index

The Hang Seng China Enterprises Index (the "Index") is published and compiled by Hang Seng Indexes Company Limited pursuant to a licence from Hang Seng Data Services Limited. The mark and name Hang Seng China Enterprises are proprietary to Hang Seng Data Services Limited. Hang Seng Indexes Company Limited and Hang Seng Data Services Limited have agreed to the use of, and reference to, the Index by Commerzbank AG in connection with these Certificates (the "Product"), BUT NEITHER HANG SENG INDEXES COMPANY LIMITED NOR HANG SENG DATA SERVICES LIMITED WARRANTS OR REPRESENTS OR GUARANTEES

TO ANY BROKER OR HOLDER OF THE PRODUCT OR ANY OTHER PERSON (i) THE ACCURACY OR COMPLETENESS OF ANY OF THE INDEX AND ITS COMPUTATION OR ANY INFORMATION RELATED THERETO; OR (ii) THE FITNESS OR SUITABILITY FOR ANY PURPOSE OF ANY OF THE INDEX OR ANY COMPONENT OR DATA COMPRISED IN IT; OR (iii) THE RESULTS WHICH MAY BE OBTAINED BY ANY PERSON FROM THE USE OF ANY OF THE INDEX OR ANY COMPONENT OR DATA COMPRISED IN IT FOR ANY PURPOSE, AND NO WARRANTY OR REPRESENTATION OR GUARANTEE OF ANY KIND WHATSOEVER RELATING TO ANY OF THE INDEX IS GIVEN OR MAY BE IMPLIED. The process and basis of computation and compilation of any of the Index and any of the related formula or formulae, constituent stocks and factors may at any time be changed or altered by Hang Seng Indexes Company Limited without notice. TO THE EXTENT PERMITTED BY APPLICABLE LAW, NO RESPONSIBILITY OR LIABILITY IS ACCEPTED BY HANG SENG INDEXES COMPANY LIMITED OR HANG SENG DATA SERVICES LIMITED (i) IN RESPECT OF THE USE OF AND/OR REFERENCE TO ANY OF THE INDEX BY COMMERZBANK AG IN CONNECTION WITH THE PRODUCT; OR (ii) FOR ANY INACCURACIES, OMISSIONS, MISTAKES OR ERRORS OF HANG SENG INDEXES COMPANY LIMITED IN THE COMPUTATION OF ANY OF THE INDEX(ES); OR (iii) FOR ANY INACCURACIES, OMISSIONS, MISTAKES, ERRORS OR INCOMPLETENESS OF ANY INFORMATION USED IN CONNECTION WITH THE COMPUTATION OF ANY OF THE INDEX WHICH IS SUPPLIED BY ANY OTHER PERSON; OR (iv) FOR ANY ECONOMIC OR OTHER LOSS WHICH MAY BE DIRECTLY OR INDIRECTLY SUSTAINED BY ANY BROKER OR HOLDER OF THE PRODUCT OR ANY OTHER PERSON DEALING WITH THE PRODUCT AS A RESULT OF ANY OF THE AFORESAID, AND NO CLAIMS, ACTIONS OR LEGAL PROCEEDINGS MAY BE BROUGHT AGAINST HANG SENG INDEXES COMPANY LIMITED AND/OR HANG SENG DATA SERVICES LIMITED in connection with the Product in any manner whatsoever by any broker, holder or other person dealing with the Product. Any broker, holder or other person dealing with the Product does so therefore in full knowledge of this disclaimer and can place no reliance whatsoever on Hang Seng Indexes Company Limited and Hang Seng Data Services Limited. For the avoidance of doubt, this disclaimer does not create any contractual or quasi-contractual relationship between any broker, holder or other person and Hang Seng Indexes Company Limited and/or Hang Seng Data Services Limited and must not be construed to have created such relationship.

S&P/ASX 200 Index

"Standard & Poor's®" and "S&P®" are trademarks of The McGraw-Hill Companies and "ASX", "All Ords", "All Ordinaries", "All Ordinaries Index", "All Ordinaries Price Index", "All Ord Share Price Index" and "All Ordinaries Accumulation

Index" are trademarks of ASX Operations Pty Limited. The foregoing marks have been licensed for use by Commerzbank. The Investment is not sponsored, endorsed, sold or promoted by Standard & Poor's or the Australian Stock Exchange and Standard & Poor's and the Australian Stock Exchange make no representation, warranty, or condition regarding the advisability of investing in the Investment. The Investment is not sponsored, endorsed, sold or promoted by Standard & Poor's, a division of The McGraw-Hill Companies, Inc. ("S&P") or the Australian Securities Exchange ("ASX"). S&P and ASX make no representation, condition or warranty, express or implied, to the owners of the Investment or any member of the public regarding the advisability of investing in securities generally or in the Investment particularly or the ability of the S&P/ASX 200 Index to track general stock market performance. S&P's only relationship to the Licensee is the licensing of certain trademarks and trade names of S&P and the S&P/ASX 200 Index, which is determined, composed and calculated by S&P without regard to Commerzbank or the Investment. S&P has no obligation to take the needs of Commerzbank or the owners of the Investment into consideration in determining, composing or calculating the S&P/ASX 200 Index. S&P is not responsible for and have not participated in the determination of the timing of, prices at, or quantities of the Investment to be issued or in the determination or calculation of the equation by which the Investment is to be converted into cash. S&P and ASX have no obligation or liability in connection with the administration, marketing or trading of the Investment. S&P SHALL OBTAIN INFORMATION FOR INCLUSION IN OR FOR USE IN THE CALCULATION OF THE S&P INDEXES FROM SOURCES THAT S&P CONSIDERS RELIABLE, BUT S&P ACCEPTS NO RESPONSIBILITY FOR, AND SHALL HAVE NO LIABILITY FOR, ANY ERRORS, OMISSIONS OR INTERRUPTIONS THEREIN. S&P AND ASX DO NOT GUARANTEE THE ACCURACY AND/OR THE COMPLETENESS OF THE S&P INDEXES OR ANY DATA INCLUDED THEREIN. S&P AND ASX MAKE NO WARRANTY, EXPRESS OR IMPLIED, AS TO THE RESULTS TO BE OBTAINED BY ANY PERSON OR ENTITY FROM THE USE OF THE S&P INDEXES OR ANY DATA INCLUDED THEREIN. S&P AND ASX MAKE NO EXPRESS OR IMPLIED WARRANTIES AND EXPRESSLY DISCLAIM ALL CONDITIONS AND WARRANTIES IMPLIED BY STATUTE, GENERAL LAW OR CUSTOM WITH RESPECT TO THE S&P INDEXES OR ANY DATA INCLUDED THEREIN EXCEPT ANY IMPLIED CONDITION OR WARRANTY THE EXCLUSION OF WHICH WOULD CONTRAVENE ANY STATUTE OR CAUSE ANY PART OF THIS SECTION TO BE VOID.

Tidplan

Teckningsperiod 12 juni 2017 – 14 juli 2017

Likviddag 14 juli 2017

Emissionsdag 31 juli 2017

Återbetalningsdag 3 augusti 2022

Startdag 20 juli 2017

Slutdag 20 juli 2022

Observationsdagar Månadsvis, med start 20 juli 2021 till och med 20 juli 2022

Skandiabanken
106 55 Stockholm
T 0771 55 55 00
skandiabanken.se



Skandia är medlem av Svenska Fondhandlareföreningen som antagit en branschkod för vissa strukturerade placeringsprodukter. Den anger riktlinjer för innehållet i marknadsföringsmaterialet. Branschkod och tillhörande ordlista finns på www.strukturerade.se.

Skandiabanken AB (publ)
Säte: Stockholm
Org.nr: 516401-9738