

Ej kapitalskyddad

Indexbevis Japan Pacific Platå

Tecknas till och med den 6 november 2015

Indexbevis Japan Pacific Platå är en placering där avkastningen är kopplad till utvecklingen för en indexkorg bestående av aktiemarknaderna i Australien, Japan och Singapore. Placeringen är avsedd för dig som tror att den underliggande indexkorgen kommer att utvecklas positivt under de kommande åren.

Teckningsperiod	28 september 2015 – 6 november 2015
Arrangör	Skandia Investment Management Aktiebolag "SIM"
Distributör	Skandiabanken Aktiebolag (publ) "Skandia"
Kapitalskydd	Nej
Löptid	5 år
Nominellt belopp	10 000 kr
Emissionskurs	100 % av nominellt belopp
Courtag	2 %
Deltagandegrad	Indikativt 200 % (lägst 170 %) Deltagandegraden multipliceras med positiv indexutveckling upp till och med nivån för Platå.
Platå	30 %
Riskbarriär	60 % av respektive index startvärde
Indexkorg	• MSCI SINGAPORE FREE INDEX • S&P/ASX 200 INDEX • TOKYO STOCK PRICE INDEX
Valuta	Avkastningen beräknas i svenska kronor
Tillgångsslag	Index
ISIN	SE0007577408

Vem är placeringen avsedd för?

Placeringen är avsedd för dig som har en positiv syn på utvecklingen för den underliggande marknaden. Du föredrar möjligheten till hög avkastning om marknaden utvecklas positivt. Du ser även placeringen som ett alternativ till en direktinvestering i den underliggande marknaden.

Vad kännetecknar placeringen?

Avkastningen i placeringen är kopplad till utvecklingen för en indexkorg bestående av aktiemarknaderna i Australien, Japan och Singapore. Placeringens avkastning bestäms av indexkorgutvecklingen och nivåerna för deltagandegrad, platå samt riskbarriär. Konstruktionen med platå i kombination med en hög deltagandegrad möjliggör en hög avkastning vid en positiv indexkorgutveckling upp till platån. Vid negativ indexutveckling för indexet med sämst utveckling återbetalas som lägst det nominella beloppet förutsatt att indexet inte noteras under riskbarriären på slutdagen. Det är därför viktigt för dig att förstå hur riskbarriären fungerar innan du tar ett beslut om investering.

Vilka risker är förknippade med placeringen?

Placeringen innefattar två huvudsakliga risker. Den ena är kreditrisken mot emittenten (utgivaren) av placeringen, om denne inte skulle kunna fullgöra sina betalningsåtaganden. Den andra risken är marknadsrisken, vilket innebär att det investerade beloppet kan förloras helt eller delvis om indexet med sämst utveckling noteras under riskbarriären på slutdagen.

Riskindikator

(Placeringens risknivå är fastställd vid emissionens genomförande och kan förändras under placeringens löptid)

Riskenivå normalutfall – Hur stor är risken i placeringen?

1	2	3	4	5	6	7
---	---	---	---	---	---	---

← Lägre risk

→ Högre risk

Riskenivå extremutfall

– Hur stor blir förlusten i händelse av ett extremutfall?

6

Emittent:

SG Issuer

Garant:

Société Générale

Garantrisk:

S&P:A / Moody's: A2

Ovanstående riskmått är framtagna och beräknade enligt den svenska branchkoden för Strukturerade Placeringar i Sverige (SPIS). Hemsida www.strukturerade.se

skandia:

Vad är Indexbevis Japan Pacific Platå?

Indexbevis Japan Pacific Platå är en placering där avkastningen är kopplad till kursutvecklingen för en indexkorg bestående av aktiemarknaderna i Australien, Japan och Singapore. Indexen är prisindex, vilket innebär att de underliggande aktiernas utdelningar inte räknas med i indexutvecklingen. Placeringen har en löptid på 5 år och är avsedd för dig som tror att den underliggande indexkorgen kommer att utvecklas positivt under de kommande åren.

Om marknaden

De senaste åren har tillväxten i världsekonomin varit lägre än vad världen har varit van vid historiskt sett. Många delar av jorden har sett sin BNP-tillväxt bromsa in, både för utvecklade länder såväl som tillväxtländer. Japan har dessutom lidit i nästan 20 år av låg eller ingen tillväxt alls. Men de senaste åren har förändringarna vindar börjat blåsa i Japan. Den nuvarande regeringen har genomfört ekonomiska och politiska reformer för att få fart på ekonomin samtidigt som man har sjösatt stora stimulanspaket för att lyfta landet. Och det ser faktiskt ut att gå åt rätt håll än så länge. Bland annat har man uppmontrat företag att bli mer aktieägarvänliga genom utdelningar och återköp, vilket i sin tur har börjat attrahera mer utländska investerare. Samtidigt har den genomsnittliga japanska medborgaren fått en större plånbok genom större reallöneökningar och ett sjunkande oljepris. Japan importerar nästan 100 procent av sin olja så det prisfall på närmare 60 procent det senaste året

får nästan samma effekt som en bred skattesänkning för konsumenterna. Förhoppningarna finns att tillsammans kan det hjälpa till att lyfta konsumtionen i Japan, som till stor del är en domestik marknad. Ett annat land i Pacific-regionen som klarat sig bra är Australien. Trots att landet är kraftigt beroende av råvarumarknaden, och främst metaller, som fallit kraftigt har en stor del av tappet kompenseras genom en försvagad australiensisk dollar. Dessutom har landet fortfarande möjlighet att stimulera ekonomin genom att sänka räntan, som för närvarande ligger på 2 procent. Singapore är ett finansiellt nav i regionen med mycket verksamhet inom banksektorn. Om tillväxten i Asien och Pacific-regionen tar fart kommer med stor sannolikhet den finansiella sektorn, med bankerna i spetsen, att kunna bli vinnare på ökad konsumtion och utlåning bland både företag och privatpersoner.

Källa: Bloomberg, Skandia Marknadsbrev



FOTO: Shutterstock

Hur fungerar Indexbevis Japan Pacific Platå?

Avkastningen i Indexbevis Japan Pacific Platå baseras på utvecklingen för en indexkorg bestående av aktiemarknaderna i Australien, Japan och Singapore. Indexen är prisindex, vilket innebär att de underliggande aktiernas utdelningar inte räknas med i indexutvecklingen.

Hög deltagandegrad vid uppgång

Den här placeringen har en så kallad platå som är 30 procent, och innebär att om indexkorgutvecklingen fram till och med slutdagen är positiv upp till och med nivån för platån kommer uppgången att multipliceras med placeringens deltagandegrad som uppgår till indikativt 200 procent¹. Det innebär att om indexkorgen har stigit med t.ex. 30 procent fram till slutdagen kommer placeringens avkastning att vara 60 procent. Om indexkorgutvecklingen skulle överstiga nivån för platån kommer placeringens avkastning att vara det högsta värdet av antingen platå multiplicerat med deltagandegraden eller hela indexkorgutvecklingen. Det innebär att om indexkorgen har stigit med t.ex. 50 procent fram till

slutdagen kommer placeringens avkastning vara nivån för platå multiplicerat med deltagandegraden, det vill säga indikativt 60 procent. Om indexkorgen stiger mer än nivån för platån multiplicerat med deltagandegraden, kommer placeringens avkastning vara densamma som indexkorgutvecklingen².

Riskbarriär – erbjuder visst skydd

Denna placering är skyddad mot nedgångar ned till -40 procent (riskbarriär). Det innebär att om indexet med sämst utveckling skulle ha sjunkit med maximalt 40 procent så betalas som lägst hela det nominella beloppet tillbaka. Om nedgången för indexet med sämst utveckling skulle vara större än 40 procent (riskbarriären) på slutdagen så utbetalas nominellt belopp minus nedgången i indexet². Om indexet noteras under riskbarriären under löptidens gång har ingen betydelse då riskbarriären endast påverkar placeringens återbetalningsbelopp på slutdagen.

Vilka är riskerna med Indexbevis Japan Pacific Platå?

Löptiden för Indexbevis Japan Pacific Platå är 5 år och den positiva avkastningen baseras på utvecklingen för underliggande indexkorg. Placeringens så kallade riskbarriär är 60 procent av respektive index startvärde, vilket innebär att placeringen är skyddad mot nedgång för indexet med sämst utveckling ned till -40 procent. Om indexet med sämst utveckling på slutdagen noteras till en lägre nivå än riskbarriären, så återbetalas det nominella beloppet minus nedgången i indexet². Placeringen är därmed inte kapitalskyddad då hela eller delar av det investerade beloppet kan gå förlorat.

Betalningen av återbetalningsbeloppet är beroende av emittentens finansiella förmåga att fullgöra sina förpliktelser på återbetalningsdagen. Om emittenten och/eller garanten skulle hamna på obestånd riskerar investeringen att förlora hela sitt värde oavsett hur den underliggande marknaden har utvecklats. Indexen är prisindex, vilket innebär att de underliggande aktiernas utdelningar inte räknas med i indexutvecklingen.

Platå: 30 procent

Om indexet med sämst utveckling noteras på eller över riskbarriären gäller:

- Om indexkorgutvecklingen är positiv, upp till och med nivån för platå, beräknas avkastningen som indexkorguppgången multiplicerat med deltagandegraden om indikativt 200 procent.
- Om indexkorgutvecklingen skulle överstiga nivån för platån kommer placeringens avkastning att motsvara det högsta värdet av antingen nivån av platå multiplicerat med deltagandegraden eller hela indexkorgutvecklingen.

Deltagandegrad: Indikativt 200 procent

Om indexet med sämst utveckling noteras på eller över riskbarriären gäller:

- Om indexkorgutvecklingen är positiv, upp till och med nivån för platå, beräknas avkastningen som indexkorguppgången multiplicerat med deltagandegraden om indikativt 200 procent.
- Om indexkorgutvecklingen skulle överstiga nivån för platån kommer placeringens avkastning att motsvara det högsta värdet av antingen nivån av platå multiplicerat med deltagandegraden eller hela indexkorgutvecklingen.

Riskbarriär: 60 procent av respektive index startvärde

- Om indexet med sämst utveckling, fram till och med slutdagen, har utvecklats negativt men noteras på eller över riskbarriären återbetalas som lägst det nominella beloppet².
- Om indexet med sämst utveckling, på slutdagen, noteras på en lägre nivå än riskbarriären påverkas återbetalningsbeloppet i placeringen, vilket innebär att återbetalat belopp beräknas som nominellt belopp minus nedgången i det indexet. Placeringen är därmed inte kapitalskyddad då hela eller delar av det investerade beloppet kan gå förlorat.

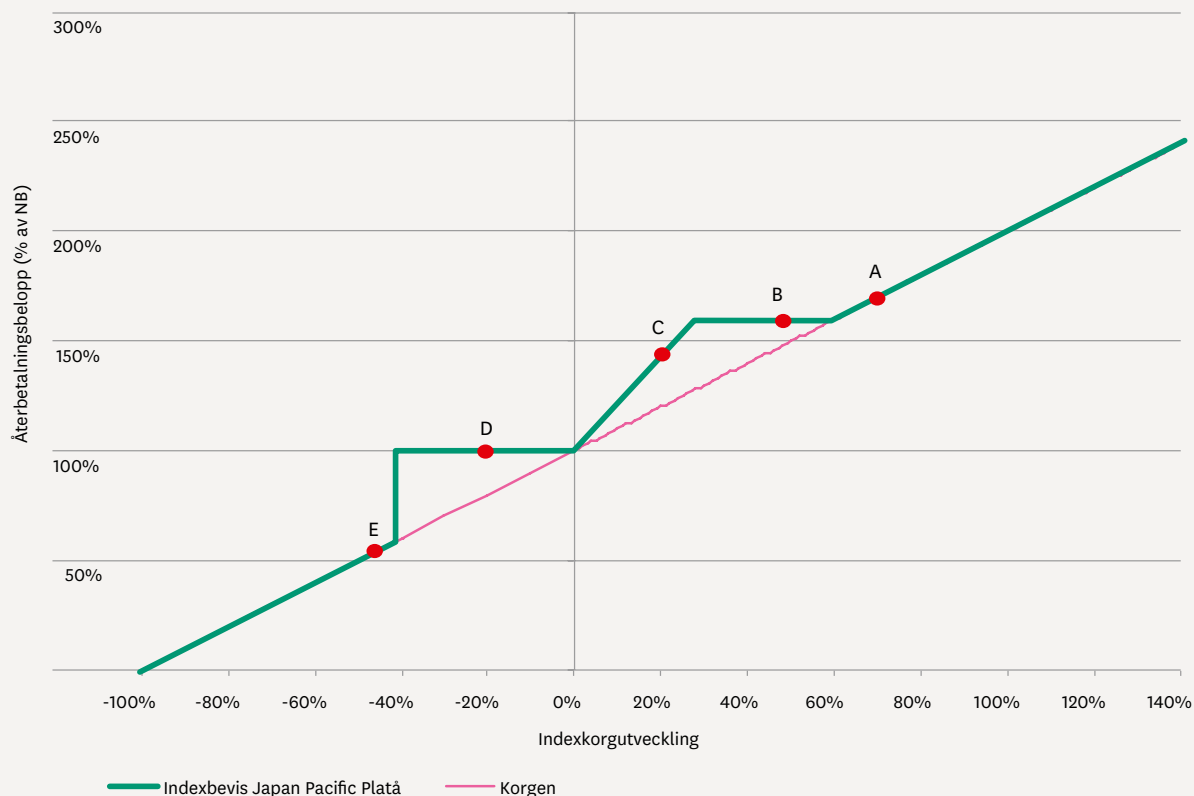
1) Deltagandegraden är indikativ (lägst 170 procent) och fastställs senast den 12 november 2015.

2) För en mer detaljerad beskrivning av hur återbetalningsbeloppet räknas fram se avsnittet "Avkastning" på sidan 8 i broschyren.

En investering i denna placering är förknippad med vissa risker. Placeringens marknadsvärde kan under löptiden både öka och minska. Placeringen är heller inte kapitalskyddad då hela eller delar av det investerade beloppet kan gå förlorat vid löptidens slut. Återbetalningsbeloppet är beroende av Emittentens finansiella förmåga att fullgöra sina förpliktelser på Återbetalningsdagen. För mer information se avsnittet Viktig information i denna broschyr.

Räkneexempel**

Illustrationen och tabellen nedan visar fem möjliga scenarier baserade på utvecklingen för underliggande indexkorg fram till och med slutdagen. Total utbetalning på återbetalningsdagen baseras på ett investerat belopp om 102 000 kr, inklusive courtage, det vill säga 10 poster. I räkneexemplet har antagits en platånivå om 30 procent och deltagandegrad om indikativt 200 procent. Riskbarriären är 60 procent av respektive index startvärde.



- A** Indexet med sämst utveckling noteras på eller över riskbarriären och indexkorgutvecklingen är positiv (+ 70 procent). Uppgången för indexkorgen överstiger nivån för platån multiplicerat med deltagandegraden. Placeringen utbetalar nominellt belopp plus indexkorgutvecklingen multiplicerat med deltagandegraden. Återbetalt belopp är 170 000 kr, vilket motsvarar en årseffektiv avkastning om 10,76 procent³⁾.
- B** Indexet med sämst utveckling noteras på eller över riskbarriären och indexkorgutvecklingen är positiv (+ 50 procent). Uppgången för indexkorgen överstiger nivån för platån. Placeringen utbetalar nominellt belopp plus nivån för platå multiplicerat med deltagandegraden. Återbetalt belopp är 160 000 kr, vilket motsvarar en årseffektiv avkastning om 9,42 procent³⁾.
- C** Indexet med sämst utveckling noteras på eller över riskbarriären och indexkorgutvecklingen är positiv (+ 20 procent). Placeringen utbetalar nominellt belopp plus indexkorgutvecklingen multiplicerat med deltagandegraden. Återbetalt belopp är 140 000 kr, vilket motsvarar en årseffektiv avkastning om 6,54 procent³⁾.
- D** Indexet med sämst utveckling noteras på eller över riskbarriären och indexkorgutvecklingen är negativ (-20 procent). Placeringen utbetalar nominellt belopp. Återbetalt belopp är 100 000 kr, vilket motsvarar en årseffektiv avkastning om -0,40 procent³⁾.
- E** Indexet med sämst utveckling noteras under riskbarriären. Då riskbarriären har passerats utbetalar placeringen nominellt belopp minus indexutvecklingen för indexet med sämst utveckling (exempelvis -45 procent). Återbetalt belopp är 55 000 kr⁵⁾, vilket motsvarar en årseffektiv avkastning om -11,62 procent³⁾.

Indexkorg-utveckling	Indexet med sämst utveckling noteras på eller över riskbarriären	Platå	Investerat belopp (inkl. courtage)	Total utbetalning på återbetalningsdagen	Utbetalt på investerat belopp	Årseffektiv avkastning ³⁾
70 %	Ja	30 %	102 000	170 000 ⁶⁾	166,7 %	10,76 %
50 %	Ja	30 %	102 000	160 000 ⁶⁾	156,9 %	9,42 %
20 %	Ja	30 %	102 000	140 000 ⁴⁾	137,3 %	6,54 %
-10 %	Ja	30 %	102 000	100 000 ⁴⁾	98,0 %	-0,40 %
-20 %	Nej, indexutveckling är -45 %	30 %	102 000	55 000 ⁵⁾	53,9 %	-11,62 %

3) Årseffektiv avkastning är beräknad som årlig avkastning på investerat belopp.

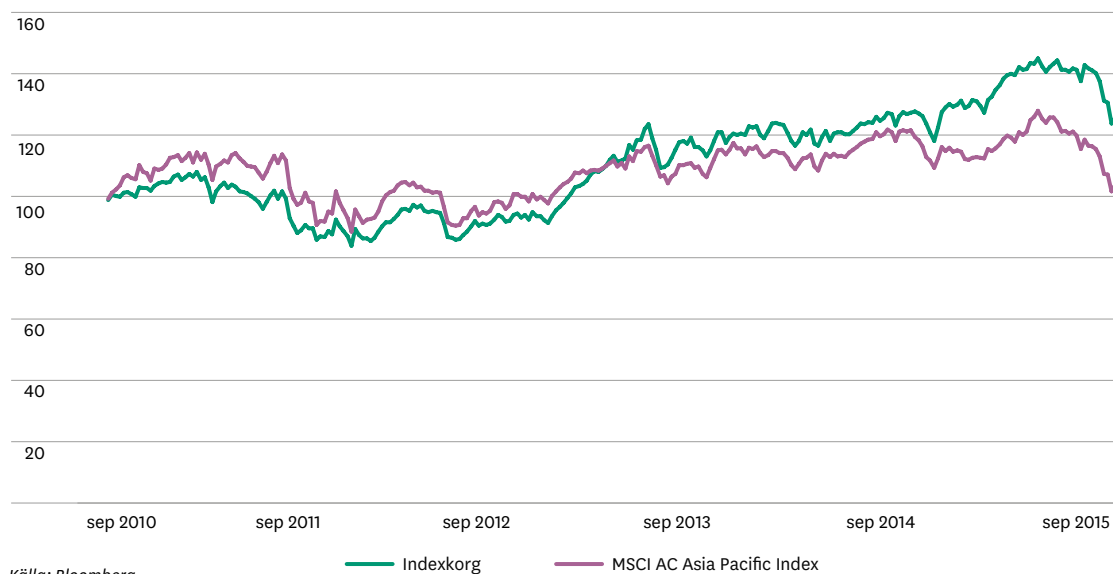
4) Beräknas enligt formeln: Nominellt belopp + Nominellt belopp x DG x max (0; Indexkorgutveckling).

5) Index med sämst utveckling noteras lägre än nivån för riskbarriären. Återbetalningsbeloppet beräknas enligt: Nominellt belopp x (1 + Indexutveckling).

6) Beräknas enligt formeln: Nominellt belopp + Nominellt belopp x Max((Deltagandegrad x 30 %); Indexkorgutveckling).

Historisk utveckling av underliggande indexkorg*

Grafen nedan visar utvecklingen för indexkorgen mellan den 11 september 2010 till den 11 september 2015. Jämförelseindex är MSCI AC Asia Pacific Index. Indexkorgen har under åren 2010–2014 förändrats med ca: 1,5 %, -18 %, 17 %, 23% respektive 5%. Observera att historisk utveckling inte utgör någon garanti eller prognos för framtida utveckling eller avkastning.



Kort om marknaderna



Australien

S&P/ASX 200 Index

S&P/ASX 200 Index är ett värdeviktat aktieindex. Indexet som startade i april 2000 är konstruerat för att följa utvecklingen hos de 200 största indexberättigade aktierna som är listade på Australienbörsen (Australian Stock Exchange). Indexet är det mest likvida och vedertagna aktieindexet

för att följa den australiensiska aktiemarknaden. I indexet ingår bland annat Ansell Ltd, BHP Billiton Ltd, Commonwealth Bank of Australia, Maquarie Group Ltd och Rio Tinto Ltd. För mer information, se www.spindices.com.



Källa: Bloomberg

Grafen visar utvecklingen för S&P/ASX 200 Index mellan 11 september 2010 och 11 september 2015.*

Den röda markeringen i grafen visar var nivån för riskbarriären hade varit baserat på 60 procent av index värde per 11 september

2015. Indexet har under åren 2010–2014 förändrats med ca: -3 %, -15 %, 15 %, 15 % respektive 1 %. Observera att historisk utveckling inte utgör någon garanti eller prognos för framtida utveckling eller avkastning.



Japan

Tokyo Stock Price Index

Tokys Stock Price Index är ett kapitalviktat aktieindex som följer samtliga aktier som är noterade på den "första sektionen" på Tokyobörsen, vilket inkluderar samtliga större bolag på börsen. Indexet är uppdelat i 33 grupper och består för närvarande av 1875 aktier, bland annat

Canon Corp, Komatsu Ltd, Sony Corp, Takeda Pharmaceutical Co Ltd och Toyota Motor Corp. För mer information, se www.jpx.co.jp.



Källa: Bloomberg

Grafen visar utvecklingen för TOPIX Index mellan 11 september 2010 och 11 september 2015.*

Den röda markeringen i grafen visar var nivån för riskbarriären hade varit baserat på 60 procent av index värde per 11 september

2015. Indexet har under åren 2010–2014 förändrats med ca: -1 %, -19 %, 18 %, 51 % respektive 8 %. Observera att historisk utveckling inte utgör någon garanti eller prognos för framtida utveckling eller avkastning.

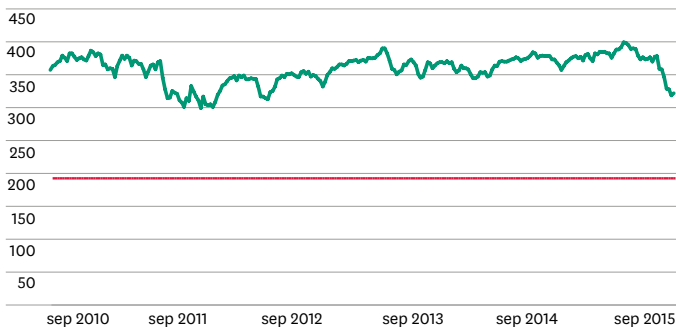


Singapore

MSCI Singapore Free Index

MSCI Singapore Free Index är ett värdeviktat aktieindex. Indexet startade 31 december 1987 och är konstruerat för att följa aktiemarknadsutvecklingen på Singaporiens värdepapper listade på Singaporebörsen (Singapore Stock Exchange). Indexets har som målsättning

att följa 85 procent av aktiemarknadens utveckling. Indexet består av 29 aktier, bland annat DBS Group Holdings Ltd, Singapore Airlines Ltd, Singapore Telecommunications Ltd, United Overseas Bank Ltd och UOL Group Ltd. För mer information, se www.spindices.com.



Källa: Bloomberg

Grafen visar utvecklingen för MSCI Singapore Free Index mellan 11 september 2010 och 11 september 2015.*

Den röda markeringen i grafen visar var nivån för riskbarriären hade varit baserat på 60 procent av index värde per 11 september

2015. Indexet har under åren 2010–2014 förändrats med ca: 8 %, -20 %, 19 %, 2 % respektive 4 %. Observera att historisk utveckling inte utgör någon garanti eller prognos för framtida utveckling eller avkastning.



Viktig information

Placeringar i strukturerade placeringar är förenade med vissa risker. Nedan sammanfattas några av de mer framträdande riskfaktorerna med strukturerade placeringar, vänligen se erbjudandets fullständiga prospekt för mer riskinformation.

En investering i en strukturerad placering är endast *passande* för investerare som har tillräcklig erfarenhet och kunskap för att själva bedöma riskerna hänförliga till investeringen och den är endast *lämplig* för investerare som dessutom har investeringsmål som stämmer med den aktuella placeringens exponering, löptid och andra egenskaper samt har den finansiella styrkan att bära de risker som är förenade med investeringen.

Skandia lämnar inte någon rådgivning eller rekommendation i något hänseende genom broschyren eller prospektet. Investerare bör före ett investeringsbeslut söka erforderlig rådgivning med utgångspunkt från sina individuella förhållanden av ekonomisk, skattemässig och legal karaktär. Dessutom bör investerare noggrant överväga investeringen mot bakgrund av egna förhållanden och informationen i erbjudandets fullständiga prospekt. Skandia tar inget ansvar för att den strukturerade placeringen ska ge en positiv avkastning för investeraren. Riskbedömningen för denna strukturerade placering ansvarar investeraren för.

Villkor och anvisningar

Skandia erbjuder investering i den strukturerade placeringen enligt följande försäljningsvillkor. De fullständiga villkoren för den strukturerade placeringen och annan viktig information står i prospektet och i slutliga villkor, vilka finns tillgängliga på www.skandiabanken.se.

Placering

Indexbevis Japan Pacific Platå

Teckningsperiod

28 september 2015 – 6 november 2015

ISIN-kod

SE0007577408

Emittent

SG Issuer. Garant är Société Générale.

Arrangör

Skandia Investment Management Aktiebolag

Distributör

Skandiabanken Aktiebolag (publ)

Nominellt Belopp

SEK 10 000

Lägsta Placeringsbelopp

SEK 10 000

Kapitalskydd

Nej

Courtage

2 % av placerat belopp

Hur beräknas avkastningen?

Investeraren köper en strukturerad placering med möjlighet att erhålla avkastning utöver det nominella beloppet på återbetalningsdagen.

Storleken på avkastningen beror på fyra faktorer:

- Indexkorgutvecklingen
- Deltagandegraden
- Indexutvecklingen för indexet med sämst utveckling
- Platå

Avkastning

På återbetalningsdagen utbetalas nominellt belopp plus eventuell avkastning, under förutsättning att indexet med sämst utveckling inte noteras lägre än riskbarriären.

i) Om indexkorgutvecklingen är lägre än 30 % fastställs avkastningen enligt följande; Nominellt Belopp x $[\text{MAX}(0; \text{Deltagandegrad} \times (\text{Indexkorgutveckling}))]$

ii) Om indexkorgutvecklingen är lika med eller högre än 30 % fastställs avkastningen enligt följande; Nominellt Belopp x $[\text{MAX}((\text{Deltagandegrad} \times 30 \%); (\text{Indexkorgutveckling}))]$

iii) Om Indexet med sämst utveckling är lägre än Riskbarriären fastställs återbetalningsbeloppet som; Nominellt belopp x Indexutveckling

Indexkorg

i	Index	Vikt i aktiekorg
1	MSCI SINGAPORE FREE INDEX	1/3
2	TOKYO STOCK PRICE INDEX	1/3
3	S&P/ASX 200 INDEX	1/3

Startvärde

Startvärde är respektive index officiella stängningskurs på startdagen.

Slutvärde

Slutvärde är respektive index officiella stängningskurs på slutdagen.

Riskbarriär

60 % av respektive index startvärde. Riskbarriären gäller endast på slutdagen.

Indexkorgutveckling

Indexkorgutvecklingen definieras som den procentuella förändringen för underliggande indexkorg, med beaktande av respektive index vikt, startvärde och slutvärde i indexkorgen. Indexen är prisindex, vilket innebär att de underliggande aktiernas utdelningar inte räknas med i indexutvecklingen. Skulle indexkorgutvecklingen vara negativ kommer emittenten på återbetalningsdagen återbetala som lägst det nominella beloppet förutsatt att indexet med sämst utveckling noteras på eller över riskbarriären, vilken är 60 procent av respektive index startvärde. Se prospektet och slutliga villkor för vidare detaljer.

Indexutveckling

Indexutvecklingen definieras som den procentuella förändringen för respektive index, med beaktande av respektive index startvärde och slutvärde.

Platå

Nivån för platå är 30 procent.

Deltagandegrad

Deltagandegraden är indikativt 200 procent och fastställs senast den 12 november 2015. Den slutliga deltagandegraden kan dock komma att bli lägre eller högre. Skandia har rätt att återkalla erbjudandet om deltagandegraden understiger 170 procent.

Anmälan och tilldelning

Anmälan ska ske på en särskild anmälningsblankett. Endast en anmälningsblankett per investerare kommer att beaktas. Ofullständig eller felaktigt ifyllt anmälningsblankett kan komma att lämnas utan avseende. Inga tillägg eller ändringar får göras i den tryckta texten. I händelse av överanmälan fördelas den strukturerade placeringen i den ordning som anmälningsblanketter har inkommit och registrerats. **Ifyllt anmälningsblankett ska ha kommit Skandia tillhanda senast klockan 17.30 den 6 november 2015.**

Likviddag och betalning

Om full betalning inte erlagts inom utsatt tid kan den tilldelade strukturerade placeringen komma att överföras eller säljas till annan investerare. Skulle behållningen av sådan försäljning komma att understiga investerat belopp blir den investerare som ursprungligen erhöll tilldelning betalningsskyldig för mellanskillnaden. Avräkningsnotan kan komma att makuleras.

- Betalning ska vara Skandia tillhanda senast den 6 november 2015.
- Om full betalning ej kommit Skandia tillhanda senast den dag kan anmälningsblanketten komma att makuleras.

Inregistrering vid börs

SG Issuer avser att inregistrera den strukturerade placeringen på NASDAQ OMX Stockholm AB. Skandia kommer, under normala marknadsförhållanden, att hålla en daglig andrahandsmarknad för den strukturerade placeringen. Avslut sker till marknadspris, vilket påverkas av rådande marknadsläge.

Euroclear Sweden AB

Den strukturerade placeringen kommer att vara kontoförd i Euroclear Sweden AB:s kontobaserade system. Den strukturerade placeringen beräknas registreras på investerarens depåkonto eller vp-konto den 20 november 2015.

Villkor för fullföljande, begränsning av erbjudandet

Erbjudandet kan komma att återkallas om det totala tecknade nominella beloppet för den strukturerade placeringen understiger SEK 20 000 000 eller om deltagandegraden inte kan fastställas till lägst 170 procent. Erbjudandets genomförande är vidare villkorat av att det inte, enligt arrangörens bedömning, helt eller delvis, omöjliggörs eller väsentligt försvåras av lagstiftning, myndighetsbeslut eller motsvarande i Sverige eller i utlandet. Arrangören äger även rätt att förkorta teckningsperioden, begränsa erbjudandets omfattning eller avbryta erbjudandet om arrangören bedömer att marknadsförutsättningarna försvårar möjligheterna att genomföra erbjudandet. Detta erbjudande är på maximalt SEK 200 000 000.

Avgifter och ersättningar

På investeringen tillkommer ett teckningscourtage om 2,0 procent av placerat likvidbelopp.

Utöver teckningscourtage finns ett så kallat arrangörsarvode inkluderat i den strukturerade placeringens pris (placeringsbeloppet). Med antagande om att placeringen behålls till den ordinarie återbetalningsdagen uppgår arrangörsarvodet till ca 0,5 – 1,0 procent av placerat likvidbelopp (maximalt 1,0 procent) per år. Arrangörsarvodet bestäms utifrån ett bedömt pris för de finansiella instrument som ingår i placeringen och arvodet ska bland annat täcka kostnader för riskhantering, produktion och distribution. Därefter tillkommer inga löpande förvaltningsavgifter eller avgifter vid återbetalning.

Exempel på totala kostnader

Vid en investering om 10 000 kronor (exkl.courtage) i Indexbevis Japan Pacific Platå och med antagandet att placeringen behålls fram till den ordinarie återbetalningsdagen. Löptiden för denna placering är 5 år.

Courtage om 2 % av placerat belopp (betalas av investeraren vid investeringstillfället) = 200 kronor

Arrangörsarvode om 1,0 % per år av placerat belopp (5 %) (arrangörsarvodet är inkluderat i placeringens pris) = 500 kronor

Totala kostnader = 700 kronor (vilket motsvarar 1,4 % per år)

Det uttagna teckningscourtaget tillfaller distributören medan arrangörsarvodet delas mellan distributören och arrangören. Utöver arrangörsarvodet kan det även finnas marginaler inkluderat i placeringens pris som tillfaller emittenten. Om placeringen säljs på andrahandsmarknaden före återbetalningsdagen utgår courtage vid var tid gällande prislista. Ytterligare information om avgifter och ersättningar erhålls på förfrågan från Skandia.

Om marknadsföringsbroschyren

Historisk utveckling*

Information markerad med * avser historisk information. Investerares bör notera att historisk utveckling inte utgör någon garanti för eller indikation om framtida utveckling eller avkastning samt att den strukturerade placeringens löptid kan avvika från de tidsperioder som använts i denna marknadsföringsbroschyr.

Räkneexempel**

Information markerad med ** utgör endast exempel för att underlätta förståelsen av placeringen. Räkneexemplet visar den strukturerade placeringens avkastning baserat på rent hypotetiska avkastningsnivåer och den indikativa nivån för deltagandegrad. De hypotetiska beräkningarna ska inte ses som en garanti för eller en indikation på framtida utveckling eller avkastning.

Om riskerna i investeringen

En investering i den strukturerade placeringen är förenad med ett antal riskfaktorer. Nedan sammanfattas några av de mer framträdande riskfaktorerna. För utförlig information om dessa och övriga riskfaktorer, vänligen ta del av prospektet och slutliga villkor.

Kreditrisk

Återbetalningen är beroende av emittentens och garantens finansiella förmåga att fullgöra sina förpliktelser på återbetalningsdagen. Om emittenten skulle hamna på obestånd träder garanten in. Skulle garanten i ett sådant läge också hamna på obestånd riskerar investerares att förlora hela eller betydande delar av sin investering i produkten oavsett hur den underliggande exponeringen

har utvecklats. Emittenten saknar kreditbetyg och är i hög grad beroende av andra koncernföretag. Vid framtagandet av denna broschyr hade garanten kreditbetyget "A" enligt Standard & Poor's Rating Services. Deras högsta kreditbetyg är "AAA" och det lägsta är "D". Kreditvärdigheten kan förändras i såväl positiv som negativ riktning under produktens hela löptid. Produkten omfattas inte av någon statlig insättningsgaranti. Under vissa omständigheter kan en behörig resolutionsmyndighet fatta beslut om nedskrivning eller konvertering av emittentens respektive garantens skulder, vilket kan resultera i att investerares förlorar hela eller delar av sin investering.

Andrahandsmarknad och förtida avveckling

Den strukturerade placeringen kan säljas under löptiden till rådande marknadspris eftersom Skandia, under normala marknadsförhållanden, ställer dagliga köpkurser.

Skandias strukturerade placeringar är dock främst avsedda att behållas till förfall eller förtida inlösen, då beräkningen av återbetalningsbeloppet endast kan tillämpas fullt ut på återbetalningsdagen. Om investerares väljer att sälja den aktuella placeringen före återbetalningsdagen sker detta till rådande marknadspris vilket kan vara såväl lägre som högre än det ursprungligen investerade beloppet. Marknadspriset kan även vara lägre än det nominella beloppet. Courtage utgår enligt vad var tid gällande prislista.

Exponeringsrisk

Utvecklingen för den underliggande exponeringen är avgörande för beräkningen av avkastningsdelen på den strukturerade placeringen. Hur den underliggande exponeringen kommer att utvecklas är beroende av en mängd faktorer och innefattar komplexa risker vilka bland annat inkluderar aktiekursrisker, kreditrisker, ränterisker, råvaruprisrisker,

volatilitet, valutakursrisker och/eller politiska risker. En investering i den strukturerade placeringen kan ge en annan avkastning än en direktinvestering i den underliggande exponeringen. Indexen är prisindex, vilket innebär att de underliggande aktiernas utdelningar inte räknas med i indexutvecklingen. Om den underliggande marknaden har sjunkit i värde under löptiden får investerares tillbaka det nominella beloppet förutsatt att Slutvärde för indexet med sämst utveckling noteras på samma eller en högre nivå än riskbarriären, vilken är 60 procent av respektive index startvärde. Under denna nivå för riskbarriären saknas kapitalskydd helt och således kan delar av eller hela det investerade beloppet förloras.

Konstruktionsrisk

Om indexkorgutvecklingen fram till och med slutdagen är negativ och indexet med sämst utveckling noteras under placeringens riskbarriär bestäms återbetalningsbeloppet utifrån indexutvecklingen. Återbetalningsbeloppet kan därmed bli lägre än det nominella beloppet och delar eller hela det nominella beloppet kan förloras.

Valutarisk

Placeringen ger avkastning i svenska kronor.

Skatter

Den strukturerade placeringen är föremål för beskattning och avdrag för preliminärskatt kan förekomma. Investerares bör rådgöra med professionella rådgivare om de skattemässiga konsekvenserna av en investering i den strukturerade placeringen utifrån sina egna förhållanden. Skattesatser och andra skatteregler kan även ändras under innehavstiden, vilket kan få negativa konsekvenser för investerares.

Indexbevis Japan Pacific Platå

SG Issuer med garanten Société Générale

SG Issuer ägs och garanteras av Société Générale, som grundades i Frankrike år 1864. Société Générale är idag en av Europas största banker. Med mer än 154 000 anställda i 76 länder erbjuder Société Générale sina tjänster till över 32 miljoner kunder. SG Issuer är registrerat i Luxemburg medans ägaren och garanten Société Générale har sitt huvudkontor i Paris. För en mer detaljerad beskrivning av SG Issuer med garanten Société Générale, se Prospekt.

Skandiabanken Aktiebolag (publ)

Skandiabanken Aktiebolag (publ) är ett helägt dotterbolag till Försäkringsaktiebolaget Skandia (publ). Skandiakoncernen är en av Sveriges största, oberoende och kundstyrda bank- och försäkringskoncerner. Skandiakoncernen har gett människor ekonomisk trygghet i mer än 150 år och har en stark tradition av pionjärande, produktutveckling och samhällsengagemang. Skandiakoncernen skapar rikare liv för människor med hjälp av lösningar inom sparande, pension, ekonomisk trygghet och vardagsekonomi, och genom att underlätta för dem att fatta kloka beslut om sin ekonomi. Skandiakoncernen har 2,5 miljoner kunder i Sverige, Norge och Danmark, ett förvalt kapital på drygt 460 miljarder kronor och 2 500 anställda. Läs mer på www.skandia.se.

Skandia Investment Management Aktiebolag

SIM är ett dotterföretag inom Skandiakoncernen. Skandiakoncernen är en av Nordens största oberoende, kundägda bank- och försäkringskoncerner. Koncernen erbjuder privatpersoner och företag ekonomisk trygghet

i form av försäkringslösningar och långsiktigt sparande. Skandiakoncernen består även bland annat av Livförsäkringsbolaget Skandia, ömsesidigt, Försäkringsaktiebolaget Skandia (publ), där Skandia Link och Skandia Lifeline ingår, Skandiabanken Aktiebolag (publ), Skandia Fonder AB samt verksamheter i Danmark. SIM bedriver värdepappersförrelse. I den verksamheten ska SIM, enligt uppdrag från Skandia, agera arrangör av strukturerade placeringar.

Viktigt

Denna broschyr utgör endast marknadsföring avseende erbjudandet och ger inte en komplett bild av Skandias erbjudande att teckna placeringarna i erbjudandet. Emittenten gör inga framställningar och ställer inga garantier för riktigheten eller fullständigheten avseende någon information i denna broschyr och åtar sig inte ansvar eller skyldighet för informationen i detta dokument. Innan beslutas om investering uppmanas investerares att ta del av erbjudandets fullständiga prospekt och slutliga villkor som hålls tillgängligt av Skandia på www.skandiabanken.se. Om den strukturerade placeringen säljs av innehavaren före återbetalningsdagen sker detta till en marknadskurs som påverkas av en mängd faktorer och som därför kan vara såväl lägre som högre än det nominella beloppet.

Information för utlandsboende

Informationen i denna broschyr riktar sig inte till och är inte avsedd för personer, oavsett medborgarskap, som befinner sig i USA. Den är inte heller avsedd för personer bosatta i USA, handelsbolag, juridiska personer eller företag som har hemvist i USA eller som är registrerade under

amerikansk lag eller någon annan U.S. person (såsom definieras i Regulation S i US Securities Act från 1933), och informationen i denna broschyr skall inte anses utgöra ett erbjudande om att köpa eller sälja eller en uppmaning om att förvärva eller köpa produkter eller tjänster inom USA:s gränser, i synnerhet inte till sådana personer, invånare, juridiska personer eller företag som omnäms ovan. Sådana personer, invånare, juridiska personer eller företag som omnäms ovan får inte förvärva eller köpa produkter eller tjänster som avses i denna broschyr och inget erbjudande om att förvärva eller köpa produkter eller tjänster från sådana personer, invånare, juridiska personer eller företag som lämnas avseende produkter häri kommer att godkännas eller accepteras.

The information in this material is not directed at and is not intended for persons, whatever their citizenship, who currently are in the territory of the United States, nor is it intended for U.S. residents, partnerships or corporations organized or incorporated under U.S. law or other U.S. persons (as defined in Regulation S under the U.S. Securities Act of 1933, as amended), and shall not be deemed an offer to provide or sell, or the solicitation of an offer to acquire or purchase products or services in the territory of the United States, in particular to such persons, residents, partnerships or corporations mentioned above. No such persons, residents, partnerships or corporations may acquire or purchase products or services as set out in this material, and no offers to acquire or purchase products or services made by such persons, residents, partnerships or corporations will be acknowledged or accepted.

S&P/ASX 200 Index

The product is not sponsored, endorsed, sold or promoted by Standard & Poor's ("S&P") or its third party licensors. Neither S&P nor its third party licensors makes any representation or warranty, express or implied, to the owners of the product or any member of the public regarding the advisability of investing in securities generally or in the product particularly or the ability of the S&P/ASX 200 (the "Index") to track general stock market performance. S&P's and its third party licensor's only relationship to licensee is the licensing of certain trademarks and trade names of S&P and the third party licensors and of the Index which is determined, composed and calculated by S&P or its third party licensors without regard to licensee or product. S&P and its third party licensors have no obligation to take the needs of licensee or the owners of the product into consideration in determining, composing or calculating the Index. Neither S&P nor its third party licensors is responsible for and has not participated in the determination of the prices and amount of the product or the timing of the issuance or sale of the product or in the determination or calculation of the equation by which the product is to be converted into cash. S&P has no obligation or liability in connection with the administration, marketing or trading of the product NEITHER S&P, ITS AFFILIATES NOR THEIR THIRD PARTY LICENSORS GUARANTEE THE ADEQUACY, ACCURACY, TIMELINESS OR COMPLETENESS OF THE INDEX OR ANY DATA INCLUDED THEREIN OR ANY COMMUNICATIONS, INCLUDING BUT NOT LIMITED TO, ORAL OR WRITTEN COMMUNICATIONS (INCLUDING ELECTRONIC COMMUNICATIONS) WITH RESPECT THERETO. S&P, ITS AFFILIATES AND THEIR THIRD PARTY LICENSORS SHALL NOT BE SUBJECT TO ANY DAMAGES OR LIABILITY FOR ANY ERRORS, OMISSIONS OR DELAYS THEREIN. S&P MAKES NO EXPRESS OR IMPLIED WARRANTIES, AND EXPRESSLY DISCLAIMS ALL WARRANTIES OF MERCHANTABILITY OR FITNESS FOR A PARTICULAR PURPOSE OR USE WITH RESPECT TO THE MARKS, THE INDEX OR ANY DATA INCLUDED THEREIN. WITHOUT LIMITING ANY OF THE FOREGOING, IN NO EVENT WHATSOEVER SHALL S&P, ITS AFFILIATES OR THEIR THIRD PARTY LICENSORS BE LIABLE FOR ANY INDIRECT, SPECIAL, INCIDENTAL, PUNITIVE OR CONSEQUENTIAL DAMAGES, INCLUDING BUT NOT LIMITED TO, LOSS OF PROFITS, TRADING LOSSES, LOST TIME OR GOODWILL, EVEN IF THEY HAVE BEEN ADVISED OF THE POSSIBILITY OF SUCH DAMAGES, WHETHER IN CONTRACT, TORT, STRICT LIABILITY OR OTHERWISE.

TOPIX

The TOPIX Index Value and the TOPIX Trademarks are subject to the intellectual property rights owned by the Tokyo Stock Exchange, Inc. and the Tokyo Stock Exchange, Inc. owns all rights and know-how relating to the TOPIX Index such as calculation, publication and use of the TOPIX Index Value and relating to the TOPIX Trademarks. The Tokyo Stock Exchange, Inc. Shall reserve the rights to change the methods of calculation or publication, to cease the calculation or publication of the TOPIX Index Value or to change the TOPIX Trademarks or cease the use thereof. The Tokyo Stock Exchange, Inc. makes no warranty or representation whatsoever, either as to the results stemmed from the use of the TOPIX Index Value and the TOPIX Trademarks or as to the figure at which the TOPIX Index Value stands on any particular day. The Tokyo Stock Exchange, Inc. gives no assurance regarding accuracy or completeness of the TOPIX Index Value and data contained therein. Further, the Tokyo Stock Exchange, Inc. shall not be liable for the miscalculation, incorrect publication, delayed or interrupted publication of the TOPIX Index Value. The Licensed Products are not in any way sponsored, endorsed or promoted by the Tokyo Stock Exchange, Inc. The Tokyo Stock Exchange, Inc. shall not bear any obligation to give an explanation of the Products or an advice on investments to any purchaser of the Products or to the public. The Tokyo Stock Exchange, Inc. neither selects specific stocks or groups thereof nor takes into account any needs of the issuing company or any purchaser of the Products, for calculation of the TOPIX Value Index. Including but not limited to the foregoing, the Tokyo Stock Exchange, Inc. shall not be responsible for any damage resulting from the issue and sale of the Products.

MSCI Singapore Free

The MSCI indexes are the exclusive property of MSCI Inc. ("MSCI"). MSCI and the MSCI index names are service mark(s) of MSCI or its affiliates and have been licensed for use for certain purposes by licensee. The financial securities referred to herein are not sponsored, endorsed, or promoted by MSCI, and MSCI bears no liability with respect to any such financial securities. The prospectus contains a more detailed description of the limited relationship MSCI has with licensee and any related financial securities. No purchaser, seller or holder of this product, or any other person or entity, should use or refer to any MSCI trade name, trademark or service mark to sponsor, endorse, market or promote this product without first contacting MSCI to determine whether MSCI's permission is required. Under no circumstances may any person or entity claim any affiliation with MSCI without the prior written permission of MSCI.

Tidplan

Teckningsperiod 28 september 2015 – 6 november 2015

Likviddag 6 november 2015

Emissionsdag 20 november 2015

Återbetalningsdag 30 november 2020

Startdag 12 november 2015

Slutdag 12 november 2020

Skandiabanken
106 55 Stockholm
T 0771 55 55 00
skandiabanken.se



Skandia är medlem av Svenska Fondhandlareföreningen som antagit en branschkod för vissa strukturerade placeringsprodukter. Den anger riktlinjer för innehållet i marknadsföringsmaterialet, se vidare på www.strukturerade.se.

Skandiabanken AB (publ)
Säte: Stockholm
Org.nr: 516401-9738