

# Indexbevis Sverige 26 Platå Buffert

Tecknas till och med den 25 september 2015

**Indexbevis Sverige 26 Platå Buffert** är en placering där avkastningen är kopplad till utvecklingen för ett brett svenskt aktieindex. Placeringen är avsedd för dig som tror att den underliggande marknaden kommer att utvecklas svagt positivt under de kommande åren.

<i>Teckningsperiod</i>	24 augusti 2015 – 25 september 2015
<i>Emittent</i>	Skandinaviska Enskilda Banken AB (publ)
<i>Arrangör</i>	Skandia Investment Management Aktiebolag "SIM"
<i>Distributör</i>	Skandiabanken Aktiebolag (publ) "Skandia"
<i>Kapitalskydd</i>	Nej
<i>Löptid</i>	5 år
<i>Nominellt belopp</i>	10 000 kr
<i>Emissionskurs</i>	100 % av nominellt belopp
<i>Courtage</i>	2 %
<i>Deltagandegrad</i>	170 %
<i>Platå</i>	Indikativt 20 % (lägst 15 %)
<i>Riskbarriär</i>	75 % av index startvärde
<i>Index</i>	OMXS30™ Index
<i>Valuta</i>	Avkastningen beräknas i svenska kronor
<i>Tillgångsslag</i>	Aktier
<i>ISIN</i>	SE0007412648

#### Vem är placeringen avsedd för?

Placeringen är avsedd för dig som har en neutral eller svagt positiv syn på utvecklingen för den underliggande marknaden. Du föredrar möjligheten till hög avkastning i ett sådant scenario framför hög avkastning om marknaden utvecklas kraftigt positivt. Du ser även placeringen som ett alternativ till en direktinvestering i den underliggande marknaden.

#### Vad kännetecknar placeringen?

Avkastningen i placeringen är kopplad till utvecklingen för ett aktieindex. Placeringens avkastning bestäms av indexutveckling och nivåerna för deltagandegrad, platå samt riskbarriär. Vid negativ indexutveckling återbetalas det nominella beloppet förutsatt att index inte noteras under riskbarriären på slutdagen. Det är därför viktigt för dig att förstå hur riskbarriären fungerar innan du tar ett beslut om investering.

#### Vilka risker är förknippade med placeringen?

Placeringen innefattar två huvudsakliga risker. Den ena är kreditrisken mot emittenten (utgivaren) av placeringen, om denne inte skulle kunna fullgöra sina betalningsåtaganden. Den andra risken är marknadsrisken, vilket innebär att det investerade beloppet kan förloras helt eller delvis om indexet noteras under riskbarriären på slutdagen.

# Vad är Indexbevis Sverige 26 Platå Buffert?

Indexbevis Sverige 26 Platå Buffert är en placering där avkastningen är kopplad till utvecklingen på den svenska aktiemarknaden genom aktieindexet OMXS30™ Index. Indexet är ett så kallat prisindex, vilket innebär att de underliggande aktiernas utdelningar inte räknas med i indexutvecklingen. Indexet består av de 30 mest omsatta aktierna på Stockholmsbörsen. Placeringen har en löptid på 5 år och är avsedd för dig som har en neutral till svagt positiv inställning till den svenska aktiemarknaden under de kommande åren. Placeringen har även en buffert om 25 procent vid negativ indexutveckling, vilket innebär att förluster tidigast uppstår om index fallit med mer än 25 procent fram till och med slutdagen.

## Om marknaden

Den svenska ekonomin är i god form. Efter att tillväxten under förra kvartalet var bland de högsta inom OECD-länderna, höjs nu prognoserna för i år. Svensk konjunktur drivs sedan ett bra tag tillbaka av inhemsk efterfrågan. Hushållens konsumtion och bygginvesteringar har med råge kompenserat för svag exportutveckling som har hållits tillbaka av trög omvärldsefterfrågan. Men nu talar allt mer för att även exporten ökar i snabbare takt i år. Den kraftiga försvagningen för svenska kronan ger ett välbehövligt stöd till svensk exportindustri och stärker företagets konkurrenskraft. Vidare stötts den globala konjunkturen av ytterst expansiv penningpolitik och låga oljepriser. För svensk del är utvecklingen i övriga Europa av särskilt stor vikt, och på senare tid har vi fått försiktiga tecken på en ljusning i euroområdet ekonomi. Om denna utveckling håller i sig är det positivt för svenska export-

företag. Trots förhållandevis god utveckling i den svenska ekonomin leder den låga inflationen till att penningpolitiken är mer expansiv än någonsin. Riksbankens införande av negativ reporänta och stödköp av statsobligationer har eldat på börshumöret då det sänker företagets finansieringskostnader, sätter press på kronkursen och försämrar potentialen i obligationsinvesteringar. Centralbankernas massiva stimulanser, låg avkastningspotential på obligationer och en konjunkturbild i framförallt Europa som visar försiktiga tecken på att ljusna, har potential att fortsätta ge stöd åt börsbolagen. För att börsuppgången ska kunna hålla i sig på lite längre sikt kommer dock sannolikt ytterligare förbättring av konjunkturbilden och ökade bolagsvinster att krävas.

Källa: Bloomberg



FOTO: Shutterstock

## Hur fungerar Indexbevis Sverige 26 Platå Buffert?

Avkastningen i Indexbevis Sverige 26 Platå Buffert är kopplad till utvecklingen för det svenska aktieindexet OMXS30™ Index. Indexet är ett så kallat prisindex, vilket innebär att de underliggande aktiernas utdelningar inte räknas med i indexutvecklingen.

Storleken på den slutliga avkastningen, samt återbetalningsbeloppet, beror dels på indexutvecklingen fram till och med slutdagen dels på den slutliga nivån för platå,

vilken är indikativt 20 procent<sup>1)</sup>. Utöver detta påverkas avkastningen positivt av deltagandegraden om 170 procent. Det innebär att om indexutvecklingen är positiv upp till och med nivån för platå, multipliceras uppgången med deltagandegraden. Skulle indexutvecklingen överstiga indikativt 34 procent får du ta del av hela den positiva utvecklingen.

Placeringen har en löptid på fem år och baserat på indexutvecklingen, fram till och med slutdagen, kan återbetalningsbeloppet få följande utfall:

Hur är indexutvecklingen fram till och med slutdagen?	Hur beräknas avkastningen?
Större än 20 % <sup>1)</sup> (till exempel 40 %)	Avkastningen blir det högsta av: a) Indexutvecklingen eller b) Platå x Deltagandegrad
Mellan 0 % och 20 % <sup>1)</sup> (till exempel 18 %)	Indexutveckling x Deltagandegrad, det vill säga 18 % x 1,7 = 30,6 %
Mellan -25 % och 0 % (till exempel -20 %)	Indexet noteras på eller över nivån för riskbarriären. Placeringen återbetalar nominellt belopp.
Fallit mer än 25 % (till exempel -35 %)	Indexet noteras under riskbarriären. Skillnaden mellan indexutveckling och -25% multipliceras med 133% och dras av från nominellt belopp, det vill säga 100 % - (10 % x 133 %) = 86,7 %

<sup>1)</sup> Nivån för platå är indikativ (lägst 15 procent) och fastställs senast den 15 oktober 2015.

Denna placering är skyddad mot nedgångar ned till -25 procent (riskbarriär). Detta innebär att om indexet utvecklas negativt fram till och med slutdagen, men inte har sjunkit mer än 25 procent, återbetalas det nominella beloppet. Om börsnedgången för indexet skulle vara större än 25 procent på slutdagen minskas nominellt belopp med nedgången som överstiger -25 procent multiplicerat med cirka 133 procent (beräknas genom att dela 100 med 75). Det innebär att om index skulle ha fallit med exempelvis 35 procent återbetalas

86,7 procent (100% - 10% x 133%) av nominellt belopp. Om indexet noteras under riskbarriären under löptidens gång har detta ingen betydelse då riskbarriären endast påverkar placeringens återbetalningsbelopp på slutdagen.

Avkastningen påverkas inte av valutaförändringar, det är endast utvecklingen för index som ligger till grund för beräkningen.

## Vilka är riskerna med Indexbevis Sverige 26 Platå Buffert?

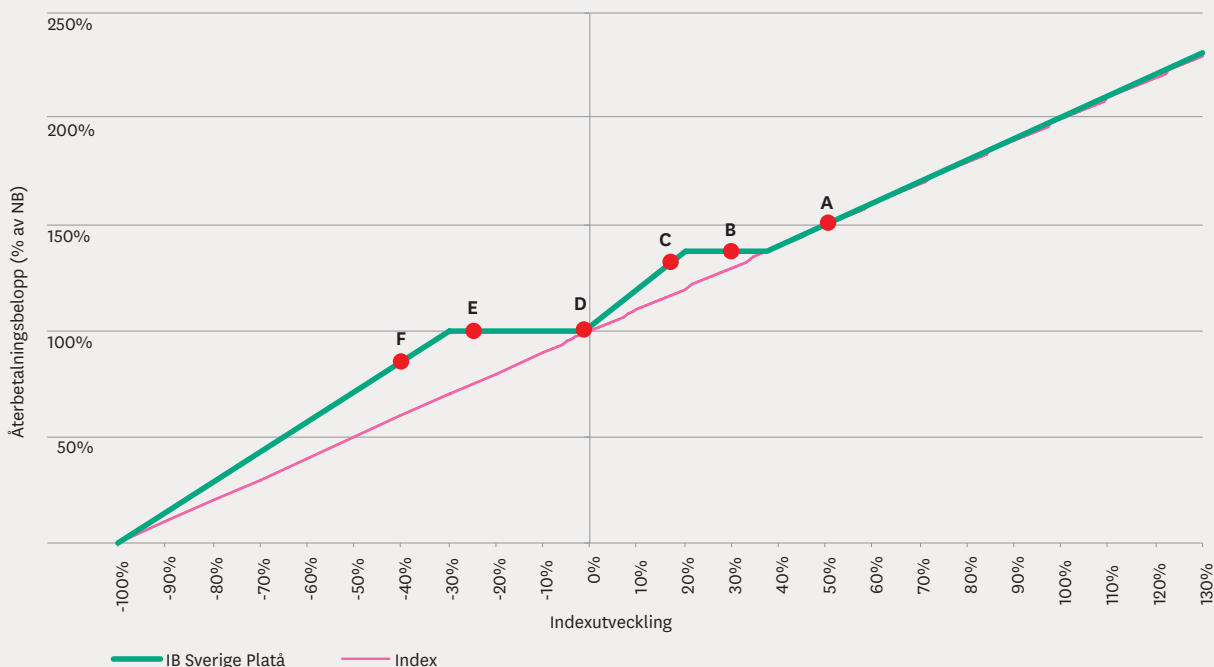
Löptiden för placeringen är fem år och avkastningen baseras på utvecklingen för underliggande index. Placeringens så kallade riskbarriär är 75 procent av index startvärde, vilket innebär att placeringen är skyddad mot nedgång för underliggande index ned till -25 procent. Om indexet på slutdagen skulle falla mer än 25 procent återbetalas det nominella beloppet minus indexnedgången som överstiger 25 procent multiplicerat med 133 procent. Det innebär att placeringen inte

är kapitalskyddad då hela eller delar av det investerade beloppet kan gå förlorat. Betalningen av återbetalningsbeloppet är beroende av emittentens finansiella förmåga att fullgöra sina förpliktelser på återbetalningsdagen. Om emittenten skulle hamna på obestånd riskerar investeringen att förlora hela sitt värde oavsett hur den underliggande marknaden har utvecklats. Underliggande aktieindex är ett så kallat prisindex vilket innebär att aktiernas utdelningar inte räknas med i indexutvecklingen.

En investering i denna placering är förknippad med vissa risker. Placeringens marknadsvärde kan under löptiden både öka och minska. Placeringen är heller inte kapitalskyddad då hela eller delar av det investerade beloppet kan gå förlorat vid löptidens slut. Återbetalningsbeloppet är beroende av Emittentens finansiella förmåga att fullgöra sina förpliktelser på Återbetalningsdagen. För mer information se avsnittet Viktig information i denna broschyr.

## Räkneexempel

Illustrationen och tabellen nedan visar sex möjliga scenarier baserade på utvecklingen för underliggande index fram till och med slutdagen. Total utbetalning på återbetalningsdagen baseras på ett investerat belopp om 102 000 kr, inklusive courtage, det vill säga 10 poster. I räkneexemplet har antagits en platånivå om indikativt 20 procent. Deltagandegraden är 170 procent. Riskbarriären är 75 procent av index startvärde.



- A** Indexutvecklingen är positiv (+50 procent) och uppgången överstiger nivån för deltagandegraden multiplicerat med nivån för platån. Placeringen utbetalar nominellt belopp plus hela indexutvecklingen. Återbetalt belopp är 150 000 kr<sup>3a)</sup>, vilket motsvarar en årseffektiv avkastning om 8,02 procent<sup>4)</sup>.
- B** Indexutvecklingen är positiv (+30 procent) och uppgången överstiger nivån för platån. Placeringens avkastning beräknas som det högsta värdet av antingen indexutvecklingen eller deltagandegraden multiplicerat med nivån för platån. Återbetalt belopp är 134 000 kr<sup>3a)</sup>, vilket motsvarar en årseffektiv avkastning om 5,61 procent<sup>4)</sup>.
- C** Indexutvecklingen är positiv (+18 procent) och uppgången är under nivån för platån. Placeringens avkastning beräknas som deltagandegraden multiplicerat med indexutvecklingen. Återbetalt belopp är 130 600 kr<sup>3b)</sup>, vilket motsvarar en årseffektiv avkastning om 5,07 procent<sup>4)</sup>.
- D** Indexutvecklingen är oförändrad (0 procent). Återbetalt belopp är 100 000 kr<sup>3c)</sup>, vilket motsvarar en årseffektiv avkastning om -0,40 procent<sup>4)</sup>.
- E** Indexutvecklingen är negativ (-20 procent) och därmed över nivån för riskbarriären. Återbetalt belopp är 100 000 kr<sup>3c)</sup>, vilket motsvarar en årseffektiv avkastning om -0,40 procent<sup>4)</sup>.
- F** Indexutvecklingen är negativ (-40 procent) och därmed under nivån för riskbarriären. Skillnaden mellan indexutveckling och -25% multipliceras med 133% och dras av från nominellt belopp. Återbetalt belopp är 80 000 kr<sup>3)</sup>, vilket motsvarar en årseffektiv avkastning om -4,74 procent<sup>4)</sup>.

## Räkneexempel - fortsättning

Indexutveckling	Platå	Investerat belopp (inkl. courtage)	Total utbetalning på återbetalningsdagen <sup>3)</sup>	Utbetalt på investerat belopp (%)	Årseffektiv avkastning <sup>4)</sup>
50%	20%	102 000	150 000 <sup>a)</sup>	147,06%	8,02%
18%	20%	102 000	130 600 <sup>b)</sup>	128,04%	5,07%
0%	20%	102 000	100 000 <sup>c)</sup>	98,00%	-0,40%
-20%	20%	102 000	100 000 <sup>c)</sup>	98,00%	-0,40%
-40%	20%	102 000	80 000 <sup>3)</sup>	78,43%	-4,74%

3) a) Om indexutvecklingen är högre än nivån för platån: Nominellt belopp + Nominellt belopp x Max [1,7 x Platå; Indexutveckling].

b) Om indexutvecklingen är mellan 0 % och nivån för platån: Nominellt belopp + Nominellt belopp x [1,7 x (Indexutveckling)].

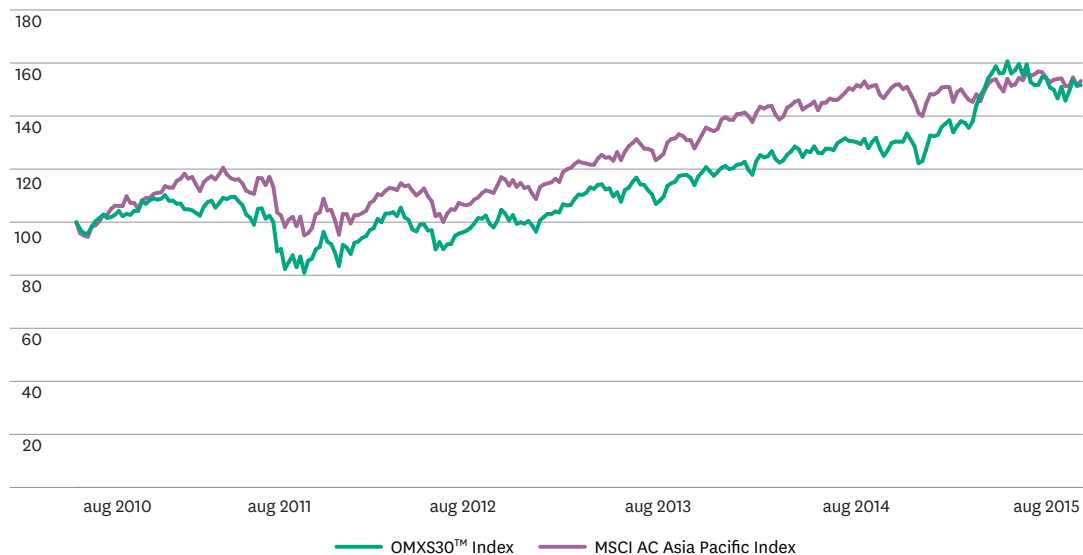
c) Om indexutvecklingen är negativ men noteras på eller över riskbarriären återbetalas nominellt belopp.

4) Årseffektiv avkastning är beräknad som årlig avkastning på investerat belopp.


5) Index noteras lägre än nivån för riskbarriären. Återbetalningsbeloppet beräknas enligt: Nominellt belopp - (133% x skillnaden mellan indexutveckling och -25 procent)

## Historisk utveckling av underliggande index

Grafen nedan visar utvecklingen för OMXS30™ Index mellan den 7 augusti 2010 till den 7 augusti 2015. Jämförelseindex är MSCI World Index (källa: Bloomberg, veckodata). OMXS30™ Index har under åren 2010-2014 utvecklats med ca: 21 %, -15 %, 12 %, 21 % respektive 10 %. Observera att historisk utveckling inte utgör någon garanti eller prognos för framtida utveckling eller avkastning.



OMX Stockholm 30 är Stockholmsbörsens ledande aktieindex, vilket består av de 30 mest omsatta aktierna på Stockholmsbörsen. Sammansättningen i indexet revideras två gånger per år. I indexet ingår bland annat Atlas Copco AB, Hennes & Mauritz AB, Investor AB, Sandvik AB samt Volvo AB. För mer information se [www.nasdaqomxnordic.com](http://www.nasdaqomxnordic.com)



# Viktig information

Placeringar i strukturerade placeringar är förenade med vissa risker. Nedan sammanfattas några av de mer framträdande riskfaktorerna med strukturerade placeringar, vänligen se erbjudandets fullständiga prospekt för mer riskinformation.

En investering i en strukturerad placering är endast passande för investerare som har tillräcklig erfarenhet och kunskap för att själva bedöma riskerna hänförliga till investeringen och den är endast lämplig för investerare som dessutom har investeringsmål som stämmer med den aktuella placeringens exponering, löptid och andra egenskaper samt har den finansiella styrkan att bära de risker som är förenade med investeringen.

Skandia lämnar inte någon rådgivning eller rekommendation i något hänseende genom broschyren eller prospektet. Investerare bör före ett investeringsbeslut söka erforderlig rådgivning med utgångspunkt från sina individuella förhållanden av ekonomisk, skattemässig och legal karaktär. Dessutom bör investerare noggrant överväga investeringen mot bakgrund av egna förhållanden och informationen i erbjudandets fullständiga prospekt. Skandia tar inget ansvar för att den strukturerade placeringen ska ge en positiv avkastning för investeraren. Riskbedömningen för denna strukturerade placering ansvarar investeraren för.

## Villkor och anvisningar

Skandia erbjuder investering i den strukturerade placeringen enligt följande försäljningsvillkor. De fullständiga villkoren för den strukturerade placeringen och annan viktig information står i prospektet och i slutliga villkor, vilka finns tillgängliga på [www.skandiabanken.se](http://www.skandiabanken.se).

## Placering

Indexbevis Sverige 26 Platå Buffert

## Teckningsperiod

24 augusti 2015 – 25 september 2015

## ISIN-kod

SE0007412648

## Emittent

Skandinaviska Enskilda Banken AB (publ)

## Arrangör

Skandia Investment Management Aktieföretag

## Distributör

Skandiabanken Aktieföretag (publ)

## Nominellt Belopp

SEK 10 000

## Lägsta Placeringsbelopp

SEK 10 000

## Kapitalskydd

Nej

## Courtage

2 % av placerat belopp

## Hur beräknas avkastningen?

Investeraren köper en strukturerad placering med möjlighet att erhålla ett tilläggsbelopp utöver det nominella beloppet på återbetalningsdagen. Storleken på tilläggsbeloppet beror på Indexutvecklingen.

## Avkastning

På återbetalningsdagen utbetalas nominellt belopp plus ett positivt eller negativt tilläggsbelopp.

## Tilläggsbelopp

Tilläggsbeloppet utgörs av:

- Om Slutvärdet är över eller lika med Startvärdet x (1+Platå);  
Nominellt belopp x Max [1,7 x Platå; (Slutvärde/Startvärde) - 1]
- Om Slutvärdet är över eller lika med Startvärdet och mindre än Startvärdet x (1+Platå);  
Nominellt [1,7 x ((Slutvärde/Startvärde) - 1)]
- Om Slutvärdet är över eller lika med Riskbarriären men lägre än Startvärdet; Noll
- Om Slutvärdet är under Riskbarriären;  
Nominellt belopp x 4/3 ((Slutvärde/Startvärde) - 0,75)

## Underliggande index

OMXS30™ Index

## Startvärde

Startvärde är index officiella stängningskurs på startdagen.

## Slutvärde

Slutvärde är index officiella stängningskurs på slutdagen.

## Riskbarriär

75 % av index startvärde. Riskbarriären gäller endast på slutdagen.

## Indexutveckling

Indexutvecklingen definieras som den procentuella förändringen för underliggande index, med beaktande av relevant startvärde och slutvärde. Indexet är ett prisindex, vilket innebär att utdelningar inte räknas med i indexutvecklingen. Skulle indexutvecklingen vara negativ kommer emittenten på återbetalningsdagen återbetala det nominella beloppet förutsatt att index slutvärde noteras på eller över riskbarriären, vilken är 75 procent av index startvärde. Se prospektet och slutliga villkor för vidare detaljer.

## Platå

Nivån för platå är indikativt 20 procent och fastställs senast den 15 oktober 2015. Den slutgiltiga nivån för platå kan dock komma att bli lägre eller högre. Skandia har rätt att återkalla erbjudandet om nivån för platå inte kan fastställas till lägst 15 procent.

## Anmälan och tilldelning

Anmälan ska ske på en särskild anmälningsblankett. Endast en anmälningsblankett per investerare kommer att beaktas. Ofullständig eller felaktigt ifylld anmälningsblankett kan komma att lämnas utan avseende. Inga tillägg eller ändringar får göras i den tryckta texten. I händelse av överanmälan fördelas den strukturerade placeringen i den ordning som anmälningsblanketter har inkommit och registrerats. **Ifylld anmälningsblankett ska ha kommit Skandia tillhanda senast klockan 17.30 den 25 september 2015.**

## Likviddag och betalning

Om full betalning inte erlagts inom utsatt tid kan den tilldelade strukturerade placeringen komma att överföras eller säljas till annan investerare. Skulle behållningen av sådan försäljning komma att understiga investerat belopp blir den investerare som ursprungligen erhöll tilldelning betalningsskyldig för mellanskillnaden. Avräkningsnotan kan komma att makuleras.

- Betalning ska vara Skandia tillhanda senast den 25 september 2015.
- Om full betalning ej kommit Skandia tillhanda senast denna dag kan anmälningsblanketten komma att makuleras.

## Inregistrering vid börs

SEB avser att inregistrera den strukturerade placeringen på NASDAQ OMX Stockholm AB. Skandia kommer, under normala marknadsförhållanden, att hålla en daglig andrahandsmarknad för den strukturerade placeringen. Avslut sker till marknadspris, vilket påverkas av rådande marknadsläge.

## Euroclear Sweden AB

Den strukturerade placeringen kommer att vara kontoförd i Euroclear Sweden AB:s kontobaserade system. Den strukturerade placeringen beräknas registreras på investerarens depåkonto eller vp-konto den 15 oktober 2015.

## Villkor för fullföljande, begränsning av erbjudandet

Erbjudandet kan komma att återkallas om det totala tecknade nominella beloppet för den strukturerade placeringen understiger SEK 20 000 000 eller om nivån för platå inte kan fastställas till lägst 15 procent. Erbjudandets genomförande är vidare villkorat av att det inte, enligt arrangörens bedömning, helt eller delvis, omöjliggörs eller väsentligt försvåras av lagstiftning, myndighetsbeslut eller motsvarande i Sverige eller i utlandet. Arrangören äger även rätt att förkorta teckningsperioden, begränsa erbjudandets omfattning eller avbryta erbjudandet om arrangören bedömer att marknadsförutsättningarna försvårar möjligheterna att genomföra erbjudandet. Detta erbjudande är på maximalt SEK 200 000 000.

## Avgifter och ersättningar

På investeringen tillkommer ett teckningscourtage om 2,0 procent av placerat likvidbelopp.

Utöver teckningscourtage finns ett så kallat arrangörsarvode inkluderat i den strukturerade placeringens pris (placeringsbeloppet). Med antagande om att placeringen behålls till den ordinarie återbetalningsdagen uppgår arrangörsarvodet till ca 0,5 - 1,2 procent av placerat likvidbelopp (maximalt 1,2 procent) per år. Arrangörsarvodet bestäms utifrån ett bedömt pris för de finansiella instrument som ingår i placeringen och arvodet ska bland annat täcka kostnader för riskhantering, produktion och distribution. Därefter tillkommer inga löpande förvaltningsavgifter eller avgifter vid återbetalning.

## Exempel på totala kostnader

Vid en investering om 10 000 kronor (exkl.courtage) i Indexbevis Sverige 26 Platå Buffert och med antagandet att placeringen behålls fram till den ordinarie återbetalningsdagen. Löptiden för denna placering är 5 år.

Courtage om 2 % av placerat belopp (betalas av investeraren vid investeringstillfället) = 200 kronor

Arrangörsarvode om 1,2 % per år av placerat belopp (6 %) (arrangörsarvodet är inkluderat i placeringens pris) = 600 kronor

**Totala kostnader = 800 kronor**  
(vilket motsvarar 1,6 % per år)

Det uttagna teckningscourtaget tillfaller distributören medan arrangörsarvodet delas mellan emittenten, arrangören och distributören. Om placeringen säljs på andrahandsmarknaden före återbetalningsdagen utgår courtage vid var tid gällande prislista. Ytterligare information om avgifter och ersättningar erhålls på förfrågan från Skandia.

## Om marknadsföringsbroschyren

### Historisk utveckling

Investeraren bör notera att historisk utveckling inte utgör någon garanti för eller indikation om framtida utveckling eller avkastning samt att den strukturerade placeringens löptid kan avvika från de tidsperioder som använts i denna marknadsföringsbroschyr.

### Räkneexempel

Räkneexemplet visar den strukturerade placeringens avkastning baserat på rent hypotetiska avkastningsnivåer och den indikativa nivån för platå. De hypotetiska beräkningarna ska inte ses som en garanti för eller en indikation på framtida utveckling eller avkastning.

## Om riskerna i investeringen

En investering i den strukturerade placeringen är förenad med ett antal riskfaktorer. Nedan sammanfattas några av de mer framträdande riskfaktorerna. För utförlig information om dessa och övriga riskfaktorer, vänligen ta del av prospektet och slutliga villkor.

### Kreditrisk

Utgivaren (emittenten) av Indexbevis Sverige 26 Platå Buffert är SEB. Vid köp av den strukturerade placeringen tar investerare en kreditrisk på SEB. Vid framtagandet av denna broschyr har emittenten kreditbetyget "A+" enligt "Standard & Poor's Rating Services". Återbetalningsbeloppet är beroende av SEB:s finansiella förmåga att fullgöra sina förpliktelser på återbetalningsdagen. Om emittenten

skulle hamna på obestånd riskerar investeraren att förlora hela sin investering oavsett hur den underliggande exponeringen har utvecklats. Emittentens kreditvärdighet kan förändras i såväl positiv som negativ riktning. Det högsta kreditbetyget enligt Standard & Poor's skala är "AAA" och det lägsta är "D".

### Andrahandsmarknad och förtida avveckling

Den strukturerade placeringen kan säljas under löptiden till rådande marknadspris eftersom Skandia, under normala marknadsförhållanden, ställer dagliga köpkurser.

Skandias strukturerade placeringar är dock främst avsedda att behållas till förfall eller förtida inlösen, då beräkningen av återbetalningsbeloppet endast kan tillämpas fullt ut på återbetalningsdagen. Om investerare väljer att sälja den aktuella placeringen före återbetalningsdagen sker detta till rådande marknadspris vilket kan vara såväl lägre som högre än det ursprungligen investerade beloppet. Marknadspriset kan även vara lägre än det nominella beloppet. Courtage utgår enligt vid var tid gällande prislista.

### Exponeringsrisk

Utvecklingen för den underliggande exponeringen är avgörande för beräkningen av avkastningsdelen på den strukturerade placeringen. Hur den underliggande exponeringen kommer att utvecklas är beroende av en mängd faktorer och innefattar komplexa risker vilka bland annat inkluderar aktiekursrisker, kreditrisker, ränterisker, råvaruprisrisker, volatilitet, valutakursrisker och/eller politiska risker. En investering i den strukturerade placeringen kan ge en annan avkastning än en direktinvestering i den underliggande

exponeringen. Underliggande index är ett prisindex som bl.a. inte inkluderar återinvestering av utdelningar. Om den underliggande marknaden har sjunkit i värde under löptiden får investeraren tillbaka det nominella beloppet förutsatt att slutvärdet för indexet noteras på samma eller en högre nivå än riskbarriären, vilken är densamma som 75 procent av index startvärde. Under denna nivå för riskbarriären saknas kapitalskydd helt och således kan delar av eller hela det investerade beloppet förloras.

### Konstruktionsrisk

Om index Slutvärde på slutdagen noteras under placeringens riskbarriär bestäms återbetalningsbeloppet utifrån indexutvecklingen. Återbetalningsbeloppet kan därmed bli lägre än det nominella beloppet och delar av eller hela det nominella beloppet kan förloras.

### Valutarisk

Placeringen är valutasäkrad och ger avkastning i svenska kronor.

### Skatter

Den strukturerade placeringen är föremål för beskattning och avdrag för preliminärskatt kan förekomma. Investerare bör rådgöra med professionella rådgivare om de skattemässiga konsekvenserna av en investering i den strukturerade placeringen utifrån sina egna förhållanden. Skattesatser och andra skatteregler kan även ändras under innehavstiden, vilket kan få negativa konsekvenser för investerare.

# Indexbevis Sverige 26 Platå Buffert

## Skandinaviska Enskilda Banken AB (publ) "SEB"

SEB är en ledande nordisk finansiell koncern. Som relationsbank erbjuder SEB i Sverige och de baltiska länderna rådgivning och ett brett utbud av andra finansiella tjänster. I Danmark, Finland, Norge, och Tyskland har verksamheten en stark inriktning på företags och investment banking utifrån ett fullservicekoncept mot företagskunder och institutioner. Verksamhetens internationella prägel återspeglas i att SEB finns representerad i ett 20-tal länder runt om i världen. Den 31 december 2012 uppgick koncernens balansomsättning till 2 453 miljarder kronor och förvaltat kapital till 1 328 miljarder kronor. Koncernen har cirka 17 000 anställda. Läs mer om SEB på [www.sebgroup.com](http://www.sebgroup.com)

## Skandiabanken Aktiebolag (publ)

Skandiabanken Aktiebolag (publ) är ett helägt dotterbolag till Försäkringsaktiebolaget Skandia (publ). Skandia är en av Sveriges största, oberoende och kundstyrda bank- och försäkringskoncerner. Vi har gett människor ekonomisk trygghet i mer än 150 år och har en stark tradition av pionjärande, produktutveckling och samhällsengagemang. Vi skapar rikare liv för människor med hjälp av lösningar inom sparande, pension, ekonomisk trygghet och vardagsekonomi, och genom att underlätta för dem att fatta kloka beslut om sin ekonomi. Vi har 2,5 miljoner kunder i Sverige, Norge och Danmark, ett förvaltat kapital på drygt 460 miljarder kronor och 2 500 anställda. Läs mer på [www.skandia.se](http://www.skandia.se)

## Skandia Investment Management Aktiebolag

SIM är ett dotterföretag inom Skandia-koncernen. Skandia-koncernen är en av Nordens största oberoende, kundägda bank- och försäkringskoncerner. Koncernen erbjuder privatpersoner och företag ekonomisk trygghet i form av försäkringslösningar och långsiktigt sparande. Skandia består även bland annat av Livförsäkringsbolaget Skandia, ömse-sidigt, Försäkringsaktiebolaget Skandia (publ), där Skandia Link och Skandia Lifeline ingår, Skandiabanken Aktiebolag (publ), Skandia Fonder AB samt verksamheter i Danmark. SIM bedriver värdepappersrörelse. I den verksamheten ska SIM, enligt uppdrag från Skandia, agera arrangör av strukturerade placeringar.

## Viktigt

Denna broschyr utgör endast marknadsföring avseende erbjudandet och ger inte en komplett bild av Skandias erbjudande att teckna placeringarna i erbjudandet. Emittenten gör inga framställningar och ställer inga garantier för riktigheten eller fullständigheten avseende någon information i denna broschyr och åtar sig inte ansvar eller skyldighet för informationen i detta dokument. Innan beslutas om investering uppmanas investerare att ta del av erbjudandets fullständiga prospekt och slutliga villkor som hålls tillgängligt av Skandia på [www.skandiabanken.se](http://www.skandiabanken.se). Om den strukturerade placeringen säljs av innehavaren före återbetalningsdagen sker detta till en marknadskurs som påverkas av en mängd faktorer och som därför kan vara såväl lägre som högre än det nominella beloppet.

## OMXS30™ Index

Indexbevis Sverige 26 Platå Buffert är inte i något avseende garanterad, godkänd, emitterad eller understödd av The NASDAQ OMX Group, Inc. eller något av de i koncernen ingående bolagen ("NASDAQ OMX") och NASDAQ OMX lämnar inga, vare sig uttryckliga eller implicita garantier med avseende på de resultat som användningen av OMXS30™ index kan ge upphov till eller med avseende på värdet av OMXS30™ index vid viss tidpunkt. OMXS30™ index sammanställs och beräknas av NASDAQ OMX Stockholm AB. NASDAQ OMX Stockholm AB skall i intet fall vara ansvarig för fel i OMXS30™ index. NASDAQ OMX Stockholm AB skall inte heller vara skyldig att meddela eller offentliggöra eventuella fel i OMXS30™ index. OMX™, OMXS30™ och OMXS30 INDEX™ är varumärken tillhörande NASDAQ OMX och används enligt licens från NASDAQ OMX.

# Tidplan

<b>Teckningsperiod</b>	24 augusti 2015 – 25 september 2015
<b>Likviddag</b>	25 september 2015
<b>Emissionsdag</b>	15 oktober 2015
<b>Återbetalningsdag</b>	15 oktober 2020
<b>Startdag</b>	2 oktober 2015
<b>Slutdag</b>	29 september 2020



Skandia är medlem av Svenska Fondhandlareföreningen som antagit en branschkod för vissa strukturerade placeringsprodukter. Den anger riktlinjer för innehållet i marknadsföringsmaterialet, se vidare på [www.strukturerade.se](http://www.strukturerade.se).

Skandiabanken AB (publ)  
Säte: Stockholm  
Org.nr: 516401-9738