

Indexbevis Asien

Tecknas till och med den 22 maj 2015

Indexbevis Asien är en placering där avkastningen är kopplad till utvecklingen för en indexkorg bestående av aktiemarknaderna i Australien, Kina, Singapore och Taiwan. Placeringen är avsedd för dig som tror att de underliggande aktiemarknaderna kommer att utvecklas positivt under de kommande åren.

<i>Teckningsperiod</i>	20 april 2015 – 22 maj 2015
<i>Emittent</i>	BNP Paribas Arbitrage Issuance B.V. med garanten BNP Paribas
<i>Arrangör</i>	Skandia Investment Management Aktiebolag "SIM"
<i>Distributör</i>	Skandiabanken Aktiebolag (publ) "Skandia"
<i>Kapitalskydd</i>	Nej
<i>Löptid</i>	5 år
<i>Nominellt belopp</i>	10 000 kr
<i>Emissionskurs</i>	100 % av nominellt belopp
<i>Courtage</i>	2 %
<i>Deltagandegrad</i>	Indikativt 135 % (lägst 115 %)
<i>Riskbarriär</i>	85 % av indexkorgens startvärde
<i>Indexkorg</i>	• HANG SENG INDEX • MSCI SINGAPORE FREE INDEX • MSCI TAIWAN INDEX • S&P/ASX 200 INDEX
<i>Valuta</i>	Avkastningen påverkas av valutakursförändringen mellan den amerikanska dollarn och svenska kronor
<i>Tillgångsslag</i>	Index
<i>ISIN</i>	SE0007045158

Vem är placeringen avsedd för?

Placeringen är avsedd för dig som har en positiv syn på utvecklingen för den underliggande marknaden. Du föredrar möjligheten till hög avkastning om marknaden utvecklas kraftigt positivt. Du ser även placeringen som ett alternativ till en direktinvestering i den underliggande marknaden.

Vad kännetecknar placeringen?

Avkastningen i placeringen är kopplad till utvecklingen för en indexkorg bestående av aktiemarknaderna i Australien, Kina, Singapore och Taiwan. Placeringens avkastning bestäms av indexkorgutvecklingen och nivåerna för deltagandegrad samt riskbarriär. Vid negativ indexkorgutveckling återbetalas det nominella beloppet förutsatt att indexkorgen inte noteras under riskbarriären på slutdagen. Det är därför viktigt för dig att förstå hur riskbarriären fungerar innan du tar ett beslut om investering.

Vilka risker är förknippade med placeringen?

Placeringen innefattar två huvudsakliga risker. Den ena är kreditrisken mot emittenten (utgivaren) av placeringen, om denne inte skulle kunna fullgöra sina betalningsåtaganden. Den andra risken är marknadsrisken, vilket innebär att det investerade beloppet kan förloras helt eller delvis om indexkorgen noteras under riskbarriären på slutdagen.

Vad är Indexbevis Asien?

Indexbevis Asien är en placering där avkastningen är kopplad till kursutvecklingen för en indexkorg bestående av aktiemarknaderna i Australien, Kina, Singapore och Taiwan. Indexen är prisindex, vilket innebär att de underliggande aktiernas utdelningar inte räknas med i indexutvecklingen. Placeringen har en löptid på 5 år och är avsedd för dig som tror att den underliggande indexkorgen kommer att utvecklas positivt under de kommande åren.

Om marknaden

Under de senaste åren har tillväxten i världsekonomin varit lägre än vad vi har varit vana vid historiskt. I de flesta regioner har konjunkturen bromsat in och det gäller såväl utvecklade länder som tillväxtländer. Den region som sticker ut globalt är Asien som förväntas stå för den högsta tillväxttakten under kommande år. Kina är regionens motor och här pågår en ombalansering av ekonomin bort från investeringar och export och i riktning mot mer inhemsk konsumtion. En sådan ombalansering, även om det innebär lägre tillväxttal, kan ha positiv inverkan på olika företag i regioner till följd av Kinas betydelse som handelspartner.

Flertalet asiatiska länder gynnas även av den senaste tidens prisfall på olja. Sedan förra sommaren har oljepriset fallit med nästan 50 procent i amerikanska dollar. De stora vinnarna på denna utveckling är världens konsumenter då oljeprisrasen fungerar som en bred skattesänkning för hushållen. Inte minst asiatiska länder gynnas av denna utveckling. Kina och Indien är världens största nettoimportörer av olja, men även för många mindre länder i regionen frigör de lägre energikostnaderna konsumtions- och reformutrymme för hushåll och stater. Även den starka tillväxten i USA är positiv för regionen då det har fått den amerikanska dollarn att stiga. Det leder till ökad efterfrågan och skapar konkurrensfördelar.



FOTO: Shutterstock

Hur fungerar Indexbevis Asien?

Avkastningen i Indexbevis Asien baseras på utvecklingen för en indexkorg bestående av aktiemarknaderna i Australien, Kina, Singapore och Taiwan. Indexen är prisindex, vilket innebär att de underliggande aktiernas utdelningar inte räknas med i indexutvecklingen.

Hög deltagandegrad vid uppgång

Deltagandegraden, som anger hur stor del av indexkorgens positiva utveckling du får ta del av, är indikativt 135 procent¹⁾. Om indexkorgutvecklingen vid löptidens slut är positiv, så multipliceras uppgången med deltagandegraden, vilket ger högre avkastning än indexkorgutvecklingen. En negativ marknadsutveckling påverkas däremot inte av deltagandegraden. Placeringens värde kan således inte sjunka mer än utvecklingen för underliggande indexkorg.

Placeringen ger avkastning i svenska kronor. Avkastningen påverkas dock av valutakursförändringen mellan den amerikanska dollarn och den svenska kronan om

indexkorgens utveckling är positiv. Valutakursförändringar kan påverka avkastningen både positivt och negativt.

Om den amerikanska dollarn stärks mellan start och slut för placeringen påverkas avkastningen positivt men om den amerikanska dollarn försvagas påverkas avkastningen negativt.

Riskbarriär – erbjuder visst skydd

Denna placering är skyddad mot nedgångar ned till -15 procent (riskbarriär). Det innebär att om indexkorgutvecklingen är negativ, och skulle ha sjunkit med som mest 15 procent, så betalas hela det nominella beloppet tillbaka. Om nedgången för indexkorgen skulle vara större än 15 procent (riskbarriären) på slutdagen så utbetalas nominellt belopp minus nedgången i indexkorgen²⁾. Om indexkorgen noteras under riskbarriären under löptidens gång har ingen betydelse då riskbarriären endast påverkar placeringens återbetalningsbelopp på slutdagen.

Vilka är riskerna med Indexbevis Asien?

Löptiden för Indexbevis Asien är 5 år och avkastningen baseras på utvecklingen för underliggande indexkorg. Placeringens så kallade riskbarriär är 85 procent av indexkorgens startvärde, vilket innebär att placeringen är skyddad mot nedgång för underliggande indexkorg ned till -15 procent. Om indexkorgen på slutdagen noteras till en lägre nivå än riskbarriären, så återbetalas det nominella beloppet minus nedgången i indexkorgen²⁾. Placeringen är därmed inte kapitalskyddad då hela eller delar av det investerade beloppet kan gå förlorat.

Betalningen av återbetalningsbeloppet är beroende av emittentens finansiella förmåga att fullgöra sina förpliktelser på återbetalningsdagen. Om emittenten och/eller garanten skulle hamna på obestånd riskerar investeringen att förlora hela sitt värde oavsett hur den underliggande marknaden har utvecklats. Indexen är prisindex, vilket innebär att de underliggande aktiernas utdelningar inte räknas med i indexutvecklingen.

Deltagandegrad: Indikativt 135 procent

Deltagandegraden visar hur stor del av indexkorgens positiva utveckling du får ta del av. I Indexbevis Asien är deltagandegraden indikativt 135 procent.

Riskbarriär: 85 procent av indexkorgens startvärde

Om indexkorgen, fram till och med slutdagen, har utvecklats negativt men noteras på eller över riskbarriären återbetalas det nominella beloppet.

Om indexkorgen, på slutdagen, noteras på en lägre nivå än riskbarriären påverkas återbetalningsbeloppet i placeringen, vilket innebär att återbetalat belopp beräknas som nominellt belopp minus nedgången i indexkorgen. Placeringen är därmed inte kapitalskyddad då hela eller delar av det investerade beloppet kan gå förlorat.



FOTO: Shutterstock

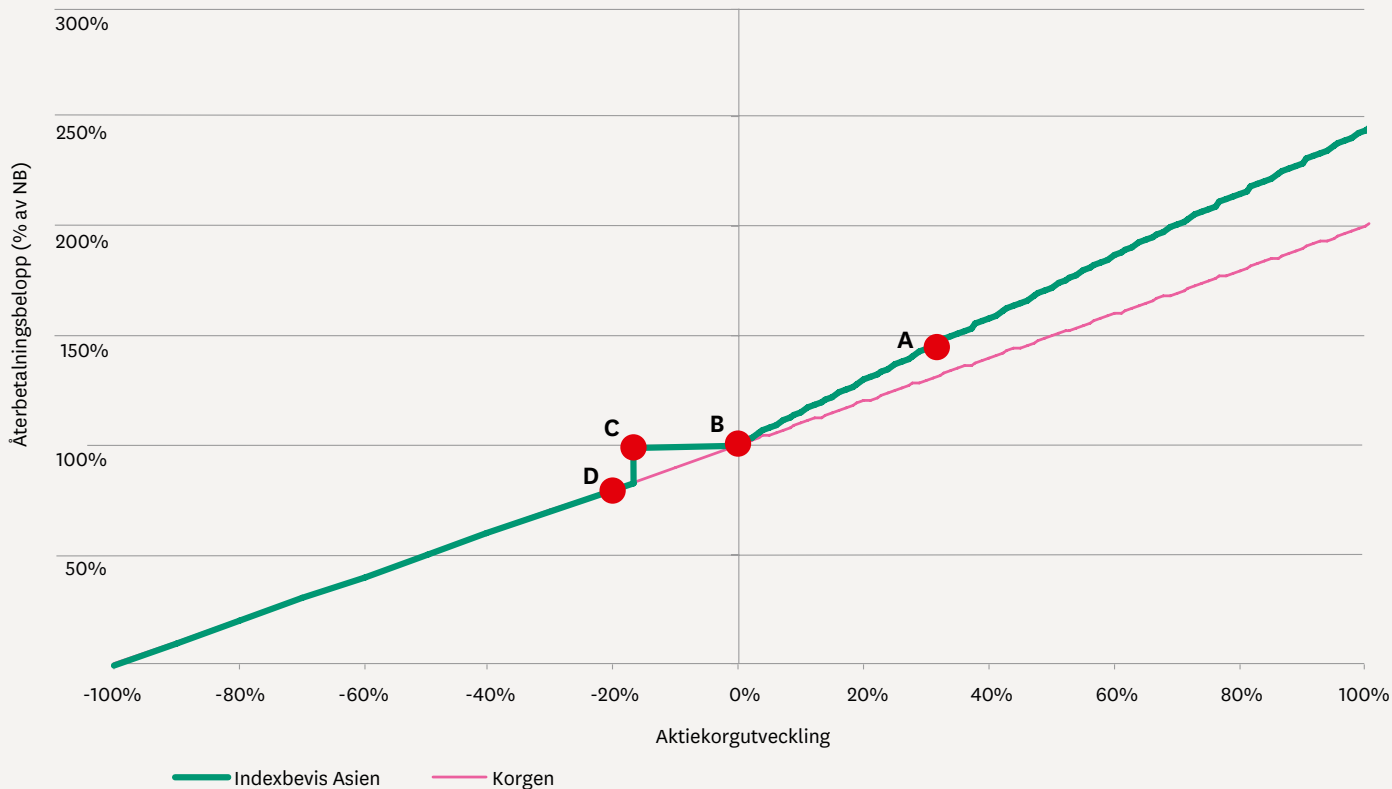
1) Deltagandegraden är indikativ (lägst 115 procent) och fastställs senast den 28 maj 2015.

2) För en mer detaljerad beskrivning av hur återbetalningsbeloppet räknas fram se avsnittet "Avkastning" på sidan 8 i broschyren.

En investering i denna placering är förknippad med vissa risker. Placeringens marknadsvärde kan under löptiden både öka och minska. Placeringen är heller inte kapitalskyddad då hela eller delar av det investerade beloppet kan gå förlorat vid löptidens slut. Återbetalningsbeloppet är beroende av Emittentens finansiella förmåga att fullgöra sina förpliktelser på återbetalningsdagen. För mer information se avsnittet Viktig information i denna broschyr.

Räkneexempel

Illustrationen och tabellen nedan visar fyra möjliga scenarier baserade på utvecklingen för underliggande indexkorg fram till och med slutdagen. Total utbetalning på återbetalningsdagen baseras på ett investerat belopp om 102 000 kr, inklusive courtage, det vill säga 10 poster. I räkneexemplet har antagits en deltagandegrad om 135 procent. Riskbarriären är 85 procent av indexkorgens startvärde.



- A** Indexkorgutvecklingen är positiv (+30 procent). Placeringen utbetalar nominellt belopp plus indexkorgutvecklingen multiplicerat med deltagandegraden. Återbetalt belopp är 140.500 kr, vilket motsvarar en årseffektiv avkastning om 6,6 procent³⁾.
- B** Indexkorgutvecklingen är oförändrad (0 procent). Placeringen återbetalar nominellt belopp om 100.000 kr vilket motsvarar en årseffektiv avkastning om -0,4 procent³⁾.
- C** Indexkorgutvecklingen är negativ (-15 procent) och indexkorgens slutvärde noteras på samma nivå som riskbarriären. Placeringen återbetalar nominellt belopp om 100.000 kr vilket motsvarar en årseffektiv avkastning om -0,4 procent³⁾.
- D** Indexkorgutvecklingen är negativ (-20 procent) och indexkorgens slutvärde noteras under nivån för riskbarriären. Placeringen utbetalar nominellt belopp minus korgutvecklingen. Återbetalt belopp är 80.000 kr⁵⁾, vilket motsvarar en årseffektiv avkastning om -4,7 procent³⁾.

Indexkorg-utveckling	Valutakursförändring	Investerat belopp	Total utbetalning på återbetalningsdagen ⁴⁾	Utbetalt på investerat belopp (%)	Årseffektiv avkastning ³⁾
30%	Nej	102 000	140 500	137,7%	6,6%
30%	Ja, USD har stärkts med 5% mot SEK	102 000	142 525	139,7%	6,9%
30%	Ja, USD har försvagats med 5% mot SEK	102 000	138 475	135,8%	6,3%
0%	Nej	102 000	100 000	98,0%	-0,4%
-10%	Nej	102 000	100 000	98,0%	-0,4%
-20%	Nej	102 000	80 000 ⁵⁾	78,4%	-4,7%

3) Årseffektiv avkastning är beräknad som årlig avkastning på investerat belopp.

4) Beräknas enligt formeln: Nominellt belopp + Nominellt belopp x DG x max (0; Indexkorgutveckling) x (FXslut/FXstart).

5) Indexkorgen noteras lägre än nivån för riskbarriären. Återbetalningsbeloppet beräknas enligt: Nominellt belopp x (1 + Indexkorgutveckling).

Historisk utveckling av underliggande indexkorg

Grafen nedan visar utvecklingen för indexkorgen mellan den 7 april 2010 till den 7 april 2015.

Jämförelseindex är MSCI AC Asia excl. Japan Index (källa: Bloomberg, veckodata). Valutakursen påverkar placeringens avkastning, vänligen se avsnittet "Valutarisk" på sidan 9 Observera att historisk utveckling inte utgör någon garanti eller prognos för framtida utveckling eller avkastning.

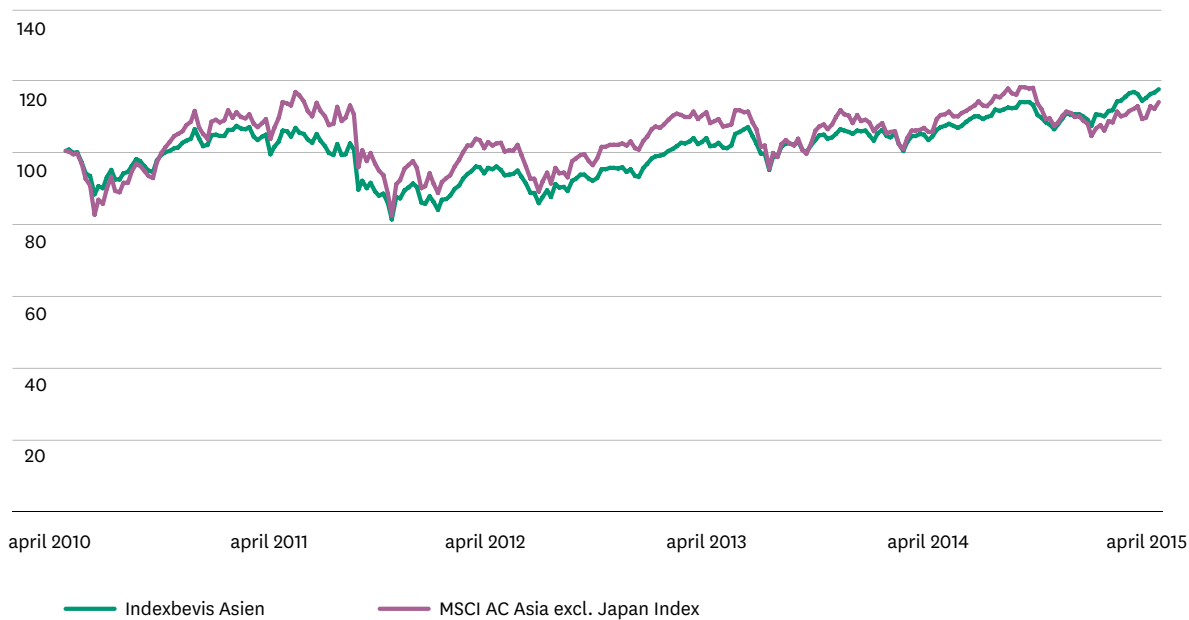


FOTO: Shutterstock

Kort om marknaderna



Australien

S&P/ASX 200 Index

S&P/ASX 200 Index är ett värdeviktat aktieindex. Indexet som startade i april 2000 är konstruerat för att följa utvecklingen hos de 200 största indexberättigade aktierna som är listade på Australienbörsen (Australian Stock Exchange). Indexet är det

mest likvida och vedertagna aktieindexet för att följa den australiensiska aktiemarknaden. I indexet ingår bland annat Ansell Ltd, BHP Billiton Ltd, Commonwealth Bank of Australia, Macquarie Group Ltd och Rio Tinto Ltd.



Grafen visar utvecklingen för S&P/ASX 200 Index mellan 7 april 2010 och 7 april 2015. (källa: Bloomberg, veckodata).

Observera att historisk utveckling inte utgör någon garanti eller prognos för framtida utveckling eller avkastning.

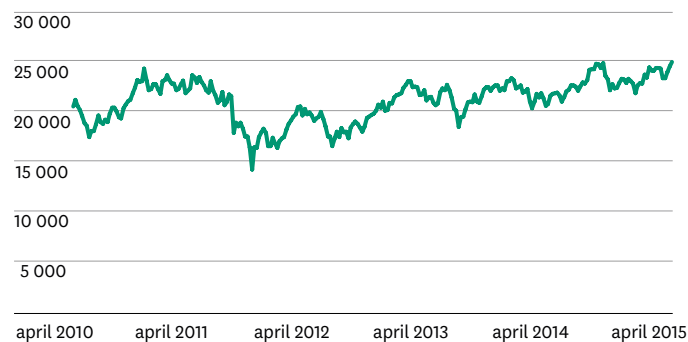


Kina

Hang Seng Index

Hang Seng Index är ett värdeviktat aktieindex. Indexet som startade 31 juli 1964 är avsett att följa den dagliga utvecklingen av de största bolagen på the Hong Kong Stock Exchange. Indexet består av 50 bolag bland annat China Mobile Ltd, CLP Holdings

Ltd, ICBC, Petrochina Co Ltd och Tencent Holdings Ltd.



Grafen visar utvecklingen för Hang Seng Index mellan 7 april 2010 och 7 april 2015. (källa: Bloomberg, veckodata). Observera

att historisk utveckling inte utgör någon garanti eller prognos för framtida utveckling eller avkastning.



Singapore

MSCI Singapore Free Index

MSCI Singapore Free Index är ett värdeviktat aktieindex. Indexet startade 31 december 1987 och är konstruerat för att följa aktiemarknadsutvecklingen på Singaporienska värdepapper listade på Singaporebörsen (Singapore Stock Exchange).

Indexets har som målsättning att följa 85 procent av aktiemarknadens utveckling. Indexet består av 29 aktier, bland annat DBS Group Holdings Ltd, Singapore Airlines Ltd, Singapore Telecommunications Ltd, United Overseas Bank Ltd och UOL Group Ltd.



Grafen visar utvecklingen för MSCI Singapore Free Index mellan 7 april 2010 och 7 april. (källa: Bloomberg, veckodata).

Observera att historisk utveckling inte utgör någon garanti eller prognos för framtida utveckling eller avkastning.



Taiwan

MSCI Taiwan Index

MSCI Taiwan Index är ett värdeviktat aktieindex. Indexet startade 31 december 1987 och är konstruerat för att följa aktiemarknadsutvecklingen på Taiwanesiska värdepapper listade på Taiwanbörsen (Taiwan Stock Exchange) och GreTai Securities Mar-

ket. Indexet har som målsättning att följa 85 procent av aktiemarknadens utveckling. Indexet består av 101 aktier, bland annat Chunghwa Telecom Co Ltd, MediaTek Inc, Quanta Computer Inc, Taiwan Mobile Co Ltd och United Microelectronics Corp.



Grafen visar utvecklingen för MSCI Taiwan Index mellan 7 april 2010 och 7 april 2015. (källa: Bloomberg, veckodata). Observera

att historisk utveckling inte utgör någon garanti eller prognos för framtida utveckling eller avkastning.



Viktig information

Placeringar i strukturerade placeringar är förenade med vissa risker. Nedan sammanfattas några av de mer framträdande riskfaktorerna med strukturerade placeringar, vänligen se erbjudandets fullständiga prospekt för mer riskinformation.

En investering i en strukturerad placering är endast passande för investerare som har tillräcklig erfarenhet och kunskap för att själva bedöma riskerna hänförliga till investeringen och den är endast lämplig för investerare som dessutom har investeringsmål som stämmer med den aktuella placeringens exponering, löptid och andra egenskaper samt har den finansiella styrkan att bära de risker som är förenade med investeringen.

Skandia lämnar inte någon rådgivning eller rekommendation i något hänseende genom broschyren eller prospektet. Investerare bör före ett investeringsbeslut söka erforderlig rådgivning med utgångspunkt från sina individuella förhållanden av ekonomisk, skattemässig och legal karaktär. Dessutom bör investerare noggrant överväga investeringen mot bakgrund av egna förhållanden och informationen i erbjudandets fullständiga prospekt. Skandia tar inget ansvar för att den strukturerade placeringen ska ge en positiv avkastning för investeraren. Riskbedömningen för denna strukturerade placering ansvarar investeraren för.

Villkor och anvisningar

Skandia erbjuder investering i den strukturerade placeringen enligt följande försäljningsvillkor. De fullständiga villkoren för den strukturerade placeringen och annan viktig information står i prospektet och i slutliga villkor, vilka finns tillgängliga på www.skandiabanken.se.

Placering

Indexbevis Asien

Teckningsperiod

20 april 2015 - 22 maj 2015

ISIN-kod

SE0007045158

Emittent

BNP Paribas Arbitrage Issuance B.V. Garant är BNP Paribas

Arrangör

Skandia Investment Management Aktiebolag

Distributör

Skandiabanken Aktiebolag (publ)

Nominellt Belopp

SEK 10 000

Lägsta Placeringsbelopp

SEK 10 000

Kapitalskydd

Nej

Courtage

2 % av placerat belopp

Hur beräknas avkastningen?

Investeraren köper en strukturerad placering med möjlighet att erhålla avkastning utöver det nominella beloppet på återbetalningsdagen.

Storleken på avkastningen beror på tre faktorer:

- Indexkorgutvecklingen
- Deltagandegraden
- Valutakursförändringen mellan USD och SEK

Avkastning

På återbetalningsdagen utbetalas nominellt belopp plus eventuell avkastning, under förutsättning att Indexkorgutvecklingen inte är lägre än riskbarriären.

Om Indexkorgutvecklingen är högre än eller lika med Riskbarriären fastställs avkastningen enligt följande: Nominellt Belopp x DG x [Max (0%; Indexkorgutveckling-1) x $\frac{FX_{slut}}{FX_{start}}$]

Om Indexkorgutvecklingen är lägre än Riskbarriären; Nominellt belopp x Indexkorgutveckling

Indexkorg

i	Index	Vikt i aktiekorg
1	HANG SENG INDEX (HSI)	1/4
2	MSCI SINGAPORE FREE INDEX (SIMSCI)	1/4
3	MSCI TAIWAN INDEX (TAMSCI)	1/4
4	S&P/ASX 200 INDEX (AS51)	1/4

Startvärde

Startvärde är respektive index officiella stängningskurs på startdagen.

Slutvärde

Slutvärde är respektive index officiella stängningskurs på slutdagen.

Startkurs USD/SEK (FX_{start})

Startkursen fastställs handelsdagen före startdagen.

Slutkurs USD/SEK (FX_{slut})

Slutkursen fastställs handelsdagen efter slutdagen.

Riskbarriär

85 % av indexkorgens startvärde. Riskbarriären gäller endast på slutdagen.

Indexkorgutveckling

Indexkorgutvecklingen definieras som den procentuella förändringen för underliggande indexkorg, med beaktande av respektive index vikt, startvärde och slutvärde i indexkorgen. Indexen är prisindex, vilket innebär att de underliggande aktiernas utdelningar inte räknas med i indexutvecklingen. Skulle indexkorgutvecklingen vara negativ kommer emittenten på återbetalningsdagen endast återbetala det nominella beloppet förutsatt att indexkorgen noteras på eller över riskbarriären, vilken är 85 procent av indexkorgens startvärde. Se prospektet och slutliga villkor för vidare detaljer.

Deltagandegrad

Deltagandegraden är indikativ och fastställs senast den 28 maj 2015. Indikativ deltagandegrad är 135 procent. Den slutgiltiga deltagandegraden kan dock komma att bli lägre eller högre. Skandia har rätt att återkalla erbjudandet om deltagandegraden understiger 115 procent.

Anmälan och tilldelning

Anmälan ska ske på en särskild anmälningsblankett. Endast en anmälningsblankett per investerare kommer att beaktas. Ofullständig eller felaktigt ifylld anmälningsblankett kan komma att lämnas utan avseende. Inga tillägg eller ändringar får göras i den tryckta texten. I händelse av överanmälan fördelas den strukturerade placeringen i den ordning som anmälningsblanketter har inkommit och registrerats. **Ifylld anmälningsblankett ska ha kommit Skandia tillhanda senast klockan 17.30 den 22 maj 2015.**

Likviddag och betalning

Om full betalning inte erlagts inom utsatt tid kan den tilldelade strukturerade placeringen komma att överföras eller säljas till annan investerare. Skulle behållningen av sådan försäljning komma att understiga investerat belopp blir den investerare som ursprungligen erhöll tilldelning betalningsskyldig för mellanskillnaden. Avräkningsnotan kan komma att makuleras.

- Betalning ska vara Skandia tillhanda senast den 22 maj 2015.
- Om full betalning ej kommit Skandia tillhanda senast den dag kan anmälningsblanketten komma att makuleras.

Inregistrering vid börs

BNP Paribas avser att inregistrera den strukturerade placeringen på NASDAQ OMX Stockholm AB. Skandia kommer, under normala marknadsförhållanden, att hålla en daglig andrahandsmarknad för den strukturerade placeringen. Avslut sker till marknadspris, vilket påverkas av rådande marknadspriser.

Euroclear Sweden AB

Den strukturerade placeringen kommer att vara kontoförd i Euroclear Sweden AB:s kontobaserade system. Den strukturerade placeringen beräknas registreras på investerarens depåkonto eller vp-konto den 22 juni 2015.

Villkor för fullföljande, begränsning av erbjudandet

Erbjudandet kan komma att återkallas om det totala tecknade nominella beloppet för den strukturerade placeringen understiger SEK 20 000 000 eller om deltagandegraden inte kan fastställas till lägst 115 procent. Erbjudandets genomförande är vidare villkorat av att det inte, enligt arrangörens bedömning, helt eller delvis, omöjliggörs eller väsentligt försvåras av lagstiftning, myndighetsbeslut eller motsvarande i Sverige eller i utlandet. Arrangören äger även rätt att förkorta teckningsperioden, begränsa erbjudandets omfattning eller avbryta erbjudandet om arrangören bedömer att marknadsförutsättningarna försvårar möjligheterna att genomföra erbjudandet. Detta erbjudande är på maximalt SEK 200 000 000.

Avgifter och ersättningar

På investeringen tillkommer ett teckningscourtage om 2,0 procent av placerat likvidbelopp.

Utöver teckningscourtage finns ett så kallat arrangörsarvode inkluderat i den strukturerade placeringens pris (placeringsbeloppet). Med antagande om att placeringen behålls till den ordinarie återbetalningsdagen uppgår arrangörsarvodet till ca 0,5 - 1,0 procent av placerat likvidbelopp (maximalt 1,0 procent) per år. Arrangörsarvodet bestäms utifrån ett bedömt pris för de finansiella instrument som ingår i placeringen och arvodet ska bland annat täcka kostnader för riskhantering, produktion och distribution. Därefter tillkommer inga löpande förvaltningsavgifter eller avgifter vid återbetalning.

Exempel på totala kostnader

Vid en investering om 10 000 kronor (exkl.courtage) i Indexbevis Asien och med antagandet att placeringen behålls fram till den ordinarie återbetalningsdagen. Löptiden för denna placering är 5 år.

Courtage om 2 % av placerat belopp (betalas av investeraren vid investeringstillfället) = 200 kronor

Arrangörsarvode om 1,0 % per år av placerat belopp (5 %) (arrangörsarvodet är inkluderat i placeringens pris) = 500 kronor

Totala kostnader = 700 kronor (vilket motsvarar 1,4 % per år)

Det uttagna teckningscourtaget tillfaller distributören medan arrangörsarvodet delas mellan distributören och arrangören. Utöver arrangörsarvodet kan det även finnas marginaler inkluderat i placeringens pris som tillfaller emittenten. Om placeringen säljs på andrahandsmarknaden före återbetalningsdagen utgår courtage vid var tid gällande prislista. Ytterligare information om avgifter och ersättningar erhålls på förfrågan från Skandia.

Om marknadsföringsbroschyren

Historisk utveckling

Investeraren bör notera att historisk utveckling inte utgör någon garanti för eller indikation om framtida utveckling eller avkastning samt att den strukturerade placeringens löptid kan avvika från de tidsperioder som använts i denna marknadsföringsbroschyr.

Räkneexempel

Räkneexemplet visar den strukturerade placeringens avkastning baserat på rent hypotetiska avkastningsnivåer och den indikativa nivån för deltagandegrad. De hypotetiska beräkningarna ska inte ses som en garanti för eller en indikation på framtida utveckling eller avkastning.

Om riskerna i investeringen

En investering i den strukturerade placeringen är förenad med ett antal riskfaktorer. Nedan sammanfattas några av de mer framträdande riskfaktorerna. För utförlig information om dessa och övriga riskfaktorer, vänligen ta del av prospektet och slutliga villkor.

Kreditrisk

Utgivaren (emittenten) av Indexbevis Asien är BNP Paribas Arbitrage Issuance B.V. och garanteras av BNP Paribas. Vid köp av den strukturerade placeringen tar investerare en kreditrisk på emittenten och garanten. Vid framtagandet av denna broschyr har garanten kreditbetyget "A+" enligt "Standard & Poor's Rating Services". Återbetalningsbeloppet är beroende av emittentens och garantens finansiella förmåga att fullgöra sina förpliktelser på återbetalningsdagen. Om emittenten skulle hamna på obestånd riskerar

investeraren att förlora hela sin investering oavsett hur den underliggande exponeringen har utvecklats. Emittentens kreditvärdighet kan förändras i såväl positiv som negativ riktning. Det högsta kreditbetyget enligt Standard & Poor's skala är "AAA" och det lägsta är "D".

Andrahandsmarknad och förtida avveckling

Den strukturerade placeringen kan säljas under löptiden till rådande marknadspris eftersom Skandia, under normala marknadsförhållanden, ställer dagliga köpkurser.

Skandias strukturerade placeringar är dock främst avsedda att behållas till förfall eller förtida inlösen, då beräkningen av återbetalningsbeloppet endast kan tillämpas fullt ut på återbetalningsdagen. Om investerare väljer att sälja den aktuella placeringen före återbetalningsdagen sker detta till rådande marknadspris vilket kan vara såväl lägre som högre än det ursprungligen investerade beloppet. Marknadspriset kan även vara lägre än det nominella beloppet. Courtage utgår enligt vid var tid gällande prislista.

Exponeringsrisk

Utvecklingen för den underliggande exponeringen är avgörande för beräkningen av avkastningsdelen på den strukturerade placeringen. Hur den underliggande exponeringen kommer att utvecklas är beroende av en mängd faktorer och innefattar komplexa risker vilka bland annat inkluderar aktiekursrisker, kreditrisker, ränterisker, råvaruprisrisker, volatilitet, valutakursrisker och/eller politiska risker. En investering i den strukturerade placeringen kan ge en annan avkastning än en direktinvestering i den underliggande exponeringen. Indexen är prisindex, vilket innebär att de underliggande aktiernas utdelningar inte räknas med i indexutvecklingen. Om den underliggande marknaden har

sjunkit i värde under löptiden får investeraren tillbaka det nominella beloppet förutsatt att Slutvärde för indexkorgen noteras på samma eller en högre nivå än riskbarriären, vilken är 85 procent av indexkorgens startvärde. Under denna nivå för riskbarriären saknas kapitalskydd helt och således kan delar av eller hela det investerade beloppet förloras.

Konstruktionsrisk

Om indexkorgutvecklingen fram till och med slutdagen är negativ och indexkorgen noteras under placeringens riskbarriär bestäms återbetalningsbeloppet utifrån indexkorgutvecklingen. Återbetalningsbeloppet kan därmed bli lägre än det nominella beloppet och delar eller hela det nominella beloppet kan förloras.

Valutarisk

Placeringen ger avkastning i svenska kronor. Avkastningen påverkas dock av valutakursförändringen mellan den amerikanska dollarn och den svenska kronan. Om den amerikanska dollarn stärks mellan start och slut för placeringen påverkas avkastningen positivt men om den amerikanska dollarn försvagas påverkas avkastningen negativt.

Skatter

Den strukturerade placeringen är föremål för beskattning och avdrag för preliminärskatt kan förekomma. Investerare bör rådgöra med professionella rådgivare om de skattemässiga konsekvenserna av en investering i den strukturerade placeringen utifrån sina egna förhållanden. Skattesatser och andra skatteregler kan även ändras under innehavstiden, vilket kan få negativa konsekvenser för investerare.

Indexbevis Asien

BNP Paribas

BNP Paribas är ett framstående globalt finansföretag med verksamhet inom bland annat investment banking, försäljning och handel och förvaltning av tillgångar. BNP Paribas har en ledande position i Europa med över 140 000 anställda. I Amerika är närvaron stark och i Asien växer verksamheten stadigt inom Corporate & Investment Banking och Investment Solutions. Globalt bedrivs verksamheten i över 70 länder med över 180 000 anställda. Läs mer om BNP Paribas på www.bnpparibas.com.

Skandiabanken Aktiebolag (publ)

Skandiabanken Aktiebolag (publ) är ett helägt dotterbolag till Försäkringsaktiebolaget Skandia (publ). Skandia är en av Sveriges största, oberoende och kundstyrda bank- och försäkringskoncerner. Vi har gett människor ekonomisk trygghet i mer än 150 år och har en stark tradition av pionjäranda, produktutveckling och samhällsengagemang. Vi skapar rikare liv för människor med hjälp av lösningar inom sparande, pension, ekonomisk trygghet och vardagsekonomi, och genom att underlätta för dem att fatta kloka beslut om sin ekonomi. Vi har 2,5 miljoner kunder i Sverige, Norge och Danmark, ett förvalt kapital på drygt 460 miljarder kronor och 2 500 anställda. Läs mer på www.skandia.se.

Skandia Investment Management Aktiebolag

SIM är ett dotterföretag inom Skandia-koncernen. Skandia-koncernen är en av Nordens största oberoende, kundägda bank- och försäkringskoncerner. Koncernen erbjuder privatpersoner och företag ekonomisk trygghet i form av försäkringslösningar och långsiktigt sparande. Skandia

består även bland annat av Livförsäkringsbolaget Skandia, ömsesidigt, Försäkringsaktiebolaget Skandia (publ), där Skandia Link och Skandia Lifeline ingår, Skandiabanken Aktiebolag (publ), Skandia Fonder AB samt verksamheter i Danmark. SIM bedriver värdepappersrörelse. I den verksamheten ska SIM, enligt uppdrag från Skandia, agera arrangör av strukturerade placeringar.

Viktigt

Denna broschyr utgör endast marknadsföring avseende erbjudandet och ger inte en komplett bild av Skandias erbjudande att teckna placeringarna i erbjudandet. Emittenten gör inga framställningar och ställer inga garantier för riktigheten eller fullständigheten avseende någon information i denna broschyr och åtar sig inte ansvar eller skyldighet för informationen i detta dokument. Innan beslut tas om investering uppmanas investerare att ta del av erbjudandets fullständiga prospekt och slutliga villkor som hålls tillgängligt av Skandia på www.skandiabanken.se. Om den strukturerade placeringen säljs av innehavaren före återbetalningsdagen sker detta till en marknadskurs som påverkas av en mängd faktorer och som därför kan vara såväl lägre som högre än det nominella beloppet.

Information för utlandsboende

Informationen i denna broschyr riktar sig inte till och är inte avsedd för personer, oavsett medborgarskap, som befinner sig i USA. Den är inte heller avsedd för personer bosatta i USA, handelsbolag, juridiska personer eller företag som har hemvist i USA eller som är registrerade under amerikans lag eller någon annan U.S. person (såsom

definieras i Regulation S i US Securities Act från 1933), och informationen i denna broschyr skall inte anses utgöra ett erbjudande om att köpa eller sälja eller en uppmaning om att förvärva eller köpa produkter eller tjänster inom USA:s gränser, i synnerhet inte till sådana personer, invånare, juridiska personer eller företag som omnämns ovan. Sådana personer, invånare, juridiska personer eller företag som omnämns ovan får inte förvärva eller köpa produkter eller tjänster som avses i denna broschyr och inget erbjudande om att förvärva eller köpa produkter eller tjänster från sådana personer, invånare, juridiska personer eller företag som lämnas avseende produkter häri kommer att godkännas eller accepteras.

The information in this material is not directed at and is not intended for persons, whatever their citizenship, who currently are in the territory of the United States, nor is it intended for U.S. residents, partnerships or corporations organized or incorporated under U.S. law or other U.S. persons (as defined in Regulation S under the U.S. Securities Act of 1933, as amended), and shall not be deemed an offer to provide or sell, or the solicitation of an offer to acquire or purchase products or services in the territory of the United States, in particular to such persons, residents, partnerships or corporations mentioned above. No such persons, residents, partnerships or corporations may acquire or purchase products or services as set out in this material, and no offers to acquire or purchase products or services made by such persons, residents, partnerships or corporations will be acknowledged or accepted.

Hang Seng Index

The Hang Seng Index (the "Index") is published and compiled by Hang Seng Indexes Company Limited pursuant to a licence from Hang Seng Data Services Limited. The mark(s) and name(s) Hang Seng Index are proprietary to Hang Seng Data Services Limited. Hang Seng Indexes Company Limited and Hang Seng Data Services Limited have agreed to the use of, and reference to, the Index by BNP Paribas (the «Licensee») in connection with the Securities (the "Product"), BUT NEITHER HANG SENG INDEXES COMPANY LIMITED NOR HANG SENG DATA SERVICES LIMITED WARRANTS OR REPRESENTS OR GUARANTEES TO ANY BROKER OR HOLDER OF THE PRODUCT OR ANY OTHER PERSON (i) THE ACCURACY OR COMPLETENESS OF ANY OF THE INDEX AND ITS COMPUTATION OR ANY INFORMATION RELATED THERETO; OR (ii) THE FITNESS OR SUITABILITY FOR ANY PURPOSE OF ANY OF THE INDEX OR ANY COMPONENT OR DATA COMPRISED IN IT; OR (iii) THE RESULTS WHICH MAY BE OBTAINED BY ANY PERSON FROM THE USE OF ANY OF THE INDEX OR ANY COMPONENT OR DATA COMPRISED IN IT FOR ANY PURPOSE, AND NO WARRANTY OR REPRESENTATION OR GUARANTEE OF ANY KIND WHATSOEVER RELATING TO ANY OF THE INDEX IS GIVEN OR MAY BE IMPLIED.

The process and basis of computation and compilation of any of the Index and any of the related formula or formulae, constituent stocks and factors may at any time be changed or altered by Hang Seng Indexes Company Limited without notice.

TO THE EXTENT PERMITTED BY APPLICABLE LAW, NO RESPONSIBILITY OR LIABILITY IS ACCEPTED BY HANG SENG INDEXES COMPANY LIMITED OR HANG SENG DATA SERVICES LIMITED (i) IN RESPECT OF THE USE OF AND/OR REFERENCE TO ANY OF THE INDEX BY BNP PARIBAS IN CONNECTION WITH THE PRODUCT; OR (ii) FOR ANY INACCURACIES, OMISSIONS, MISTAKES OR ERRORS OF HANG SENG INDEXES COMPANY LIMITED IN THE COMPUTATION OF ANY OF THE INDEX; OR (iii) FOR ANY INACCURACIES, OMISSIONS, MISTAKES, ERRORS OR INCOMPLETENESS OF ANY INFORMATION USED IN CONNECTION WITH THE COMPUTATION OF ANY OF THE INDEX WHICH IS SUPPLIED BY ANY OTHER PERSON; OR (iv) FOR ANY ECONOMIC OR OTHER LOSS WHICH MAY BE DIRECTLY OR INDIRECTLY SUSTAINED BY ANY BROKER OR HOLDER OF THE PRODUCT OR ANY OTHER PERSON DEALING WITH THE PRODUCT AS A RESULT OF ANY OF THE AFORESAID, AND NO CLAIMS, ACTIONS OR LEGAL PROCEEDINGS MAY BE BROUGHT AGAINST HANG SENG INDEXES COMPANY LIMITED AND/OR HANG SENG DATA SERVICES LIMITED in connection with the Product in any manner whatsoever by any broker, holder or other person dealing with the Product. Any broker, holder or other person dealing with the Product does so therefore in full knowledge of this disclaimer and can place no reliance whatsoever on Hang Seng Indexes Company Limited and Hang Seng Data Services Limited. For the avoidance of doubt, this disclaimer does not create any contractual or quasi-contractual relationship between any broker, holder or other person and Hang Seng Indexes Company Limited and/or Hang Seng Data Services Limited and must not be construed to have created such relationship.

S&P/ASX 200 Index

The S&P 500® ASX 200 (the "Index") is a product of S&P Dow Jones Indices LLC ("SPDJI"), and has been licensed for use by BNP Paribas (the "Licensee"). Standard & Poor's® and S&P® are registered trademarks of Standard & Poor's Financial Services LLC ("S&P"); Dow Jones® is a registered trademark of Dow Jones Trademark Holdings LLC ("Dow Jones"); S&P 500® ASX 200 is a trademark of the SPDJI; and these trade-marks have been licensed for use by SPDJI and sublicensed for certain purposes by the Licensee. The issue of Securities (the "Licensee's Product(s)") are not sponsored, endorsed, sold or promoted by SPDJI, Dow Jones, S&P, any of their respective affiliates (collectively, "S&P Dow Jones Indices"). S&P Dow Jones Indices makes no representation or warranty, express or implied, to the owners of the Licensee's Product(s) or any member of the public regarding the advisability of investing in securities generally or in Licensee's Product(s) particularly or the ability of the Index to track general market performance. S&P Dow Jones Indices' only relationship to the Licensee with respect to the Index is the licensing of the Index and certain trademarks, service marks and/or trade names of S&P Dow Jones Indices and/or its licensors. The Index is determined, composed and calculated by S&P Dow Jones Indices without regard to the Licensee or the Licensee's Product(s). S&P Dow Jones Indices have no obligation to take the needs of the Licensee or the owners of Licensee's Product(s) into consideration in determining, composing or calculating the Index. S&P Dow Jones Indices are not responsible for and have not participated in the determination of the prices, and amount of Licensee's Product(s) or the timing of the issuance or sale of Licensee's Product(s) or in the determination or calculation of the equation by which Licensee's Product(s) is to be converted into cash, surrendered or redeemed, as the case may be. S&P Dow Jones Indices have no obligation or liability in connection with the administration, marketing or trading of Licensee's Product(s). There is no assurance that investment products based on the Index will accurately track index performance or provide positive investment returns. S&P Dow Jones Indices LLC is not an investment advisor. Inclusion of a security within an index is not a recommendation by S&P Dow Jones Indices to buy, sell, or hold such security, nor is it considered to be investment advice.

S&P DOW JONES INDICES DOES NOT GUARANTEE THE ADEQUACY, ACCURACY, TIMELINESS AND/OR THE COMPLETENESS OF THE INDEX OR ANY DATA RELATED THERETO OR ANY COMMUNICATION, INCLUDING BUT NOT LIMITED TO, ORAL OR WRITTEN COMMUNICATION (INCLUDING ELECTRONIC COMMUNICATIONS) WITH RESPECT THERETO. S&P DOW JONES INDICES SHALL NOT BE SUBJECT TO ANY DAMAGES OR LIABILITY FOR ANY ERRORS, OMISSIONS, OR DELAYS THEREIN. S&P DOW JONES INDICES MAKE NO EXPRESS OR IMPLIED WARRANTIES, AND EXPRESSLY DISCLAIMS ALL WARRANTIES, OF MERCHANTABILITY OR FITNESS FOR A PARTICULAR PURPOSE OR USE OR AS TO RESULTS TO BE OBTAINED BY LICENSEE, OWNERS OF THE LICENSEE'S PRODUCT(S), OR ANY OTHER PERSON OR ENTITY FROM THE USE OF THE INDEX OR WITH RESPECT TO ANY DATA RELATED THERETO. WITHOUT LIMITING ANY OF THE FOREGOING, IN NO EVENT WHATSOEVER SHALL

S&P DOW JONES INDICES BE LIABLE FOR ANY INDIRECT, SPECIAL, INCIDENTAL, PUNITIVE, OR CONSEQUENTIAL DAMAGES INCLUDING BUT NOT LIMITED TO, LOSS OF PROFITS, TRADING LOSSES, LOST TIME OR GOODWILL, EVEN IF THEY HAVE BEEN ADVISED OF THE POSSIBILITY OF SUCH DAMAGES, WHETHER IN CONTRACT, TORT, STRICT LIABILITY, OR OTHERWISE. THERE ARE NO THIRD PARTY BENEFICIARIES OF ANY AGREEMENTS OR ARRANGEMENTS BETWEEN S&P DOW JONES INDICES AND THE LICENSEE, OTHER THAN THE LICENSORS OF S&P DOW JONES INDICES.

MSCI Singapore Free & MSCI Taiwan

This financial product is not sponsored, endorsed, sold or promoted by Morgan Stanley Capital International Inc. ("MSCI"), any affiliate of MSCI or any other party involved in, or related to, making or compiling any MSCI index. The MSCI indexes are the exclusive property of MSCI. MSCI and the MSCI index names are service mark(s) of MSCI or its affiliates and have been licensed for use for certain purposes by BNP Paribas. Neither MSCI, any of its affiliates nor any other party involved in, or related to, making or compiling any MSCI index makes any representation or warranty, express or implied, to the owners of this financial product or any member of the public regarding the advisability of investing in financial securities generally or in this financial product particularly or the ability of any MSCI index to track corresponding stock market performance.

MSCI or its affiliates are the licensors of certain trademarks, service marks and trade names and of the MSCI indexes which are determined, composed and calculated by MSCI without regard to this financial product or the issuer or owner of this financial product. Neither MSCI, any of its affiliates nor any other party involved in, or related to, making or compiling any MSCI index has any obligation to take the needs of the issuers or owners of this financial product into consideration in determining, composing or calculating the MSCI indexes. Neither MSCI, its affiliates nor any other party involved in, or related to, making or compiling any MSCI index is responsible for or has participated in the determination of the timing of, prices at, or quantities of this financial product to be issued or in the determination or calculation of the equation by which this financial product is redeemable for cash. Neither MSCI, any of its affiliates nor any other party involved in, or related to, the making or compiling any MSCI index has any obligation or liability to the owners of this financial product in connection with the administration, marketing or offering of this financial product. Although MSCI shall obtain information for inclusion in or for use in the calculation of the MSCI indexes from sources which MSCI considers reliable, neither MSCI, any of its affiliates nor any other party involved in, or related to making or compiling any MSCI index warrants or guarantees the originality, accuracy and/or the completeness of any MSCI index or any data included therein. Neither MSCI, any of its affiliates nor any other party involved in, or related to, making or compiling any MSCI index makes any warranty, express or implied, as to results to be obtained by licensee, licensee's customers or counterparties, issuers of the financial securities, owners of the financial securities, or any other person or entity, from the use of any MSCI index or any data included therein in connection with the rights licensed hereunder or for any other use. Neither MSCI, any of its affiliates nor any other party involved in, or related to, making or compiling any MSCI index shall have any liability for any errors, omissions or interruptions of or in connection with any MSCI index or any data included therein. Further, neither MSCI, any of its affiliates nor any other party involved in, or related to, making or compiling any MSCI index makes any express or implied warranties of any kind, and MSCI, any of its affiliates and any other party involved in, or related to making or compiling any MSCI index hereby expressly disclaim all warranties of merchantability or fitness for a particular purpose, with respect to any MSCI index and any data included therein. Without limiting any of the foregoing, in no event shall MSCI, any of its affiliates or any other party involved in, or related to, making or compiling any MSCI index have any liability for any direct, indirect, special, punitive, consequential or any other damages (including lost profits) even if notified of the possibility of such damages.

Tidplan

Teckningsperiod	20 april 2015 – 22 maj 2015
Likviddag	22 maj 2015
Emissionsdag	22 juni 2015
Återbetalningsdag	22 juni 2020
Startdag	28 maj 2015
Slutdag	28 maj 2020

Skandiabanken
106 55 Stockholm
T 0771 55 55 00
skandiabanken.se



Skandia är medlem av Svenska Fondhandlareföreningen som antagit en branschkod för vissa strukturerade placeringsprodukter. Den anger riktlinjer för innehållet i marknadsföringsmaterialet, se vidare på www.strukturerade.se.

Skandiabanken AB (publ)
Säte: Stockholm
Org.nr: 516401-9738