

**Skandiabanken**  
106 55 Stockholm  
T 0771 55 55 00  
skandiabanken.se



Skandia är medlem av Svenska Fondhandlareföreningen som antagit en branschkod för vissa strukturerade placeringsprodukter. Den anger riktlinjer för innehållet i marknadsföringsmaterialet, se vidare på [www.strukturerade.se](http://www.strukturerade.se).

Autocall Global 37 Combo är en placering med inriktning mot fyra aktiemarknader och kan ge avkastning vid såväl stigande, stillastående samt i viss mån vid sjunkande börser. Placeringen är avsedd för dig som vill ha en exponering mot aktiemarknaderna i Australien, Sverige, Spanien och Kina.

#### Autocall Global 37 Combo

<b>Teckningsperiod:</b>	9 december 2014 – 23 januari 2015
<b>Emittent:</b>	SG Issuer med garanten Société Générale
<b>Arrangör:</b>	Skandia Investment Management Aktiefbolag "SIM"
<b>Distributör:</b>	Skandiabanken Aktiefbolag (publ) "Skandia"
<b>Kapitalskydd:</b>	Nej
<b>Löptid:</b>	1–5 år
<b>Nominellt belopp:</b>	10 000 kr
<b>Emissionskurs:</b>	100 % av nominellt belopp
<b>Courtage:</b>	2 %
<b>Kupong 1, utbetalande:</b>	4 % <i>Barriärberoende utbetalning</i>
<b>Kupong 2, ackumulerande:</b>	Indikativt 13 % (lägst 11 %) <i>Barriärberoende utbetalning eller ackumulering</i>
<b>Inlösenbarriär:</b>	100 % av respektive index startvärde
<b>Kupongbarriär:</b>	60 % av respektive index startvärde
<b>Riskbarriär:</b>	60 % av respektive index startvärde
<b>Index:</b>	S&P/ASX 200 Index (Australien) OMXS30™ Index (Sverige) IBEX 35 Index (Spanien) Hang Seng China Enterprises Index (Kina)
<b>Valuta:</b>	Avkastningen beräknas i svenska kronor
<b>Tillgångsslag:</b>	Aktier
<b>ISIN:</b>	SE0006535944

# Autocall Global 37 Combo

Tecknas till och med den 23 januari 2015

#### Vem är placeringen avsedd för?

Placeringen är avsedd för dig som har en neutral till svagt positiv syn på utvecklingen för de ingående aktieindexen i placeringen. Däremot förväntar du dig inte att marknaderna ska utvecklas starkt positivt. Du värdesätter möjligheten till fast kupongavkastning framför att följa de ingående aktieindexens eventuella positiva utveckling fullt ut. Du är även medveten om samt accepterar att placeringen kan avslutas i förtid.

#### Vad kännetecknar placeringen?

Placeringen ger möjlighet till kupongavkastning baserat på utvecklingen för fyra aktieindex. Det slutliga utfallet beror på hur de ingående aktieindexen utvecklas i förhållande till tre så kallade barriärer (inlösenbarriär, kupongbarriär och riskbarriär). Under löptiden har placeringen egenskapen att den automatiskt kan avslutas i förtid. På slutdagen återbetalas placeringens nominella belopp förutsatt att inget av aktieindexen har fallit under nivån för riskbarriären. Det är därför viktigt för dig att förstå hur de olika barriärerna fungerar innan beslut om investering tas.

#### Vilka risker är förknippade med placeringen?

Placeringen innefattar två huvudsakliga risker. Den ena är kreditrisken mot emittenten (utgivaren) av placeringen, om denne inte skulle kunna fullgöra sina betalningsåtaganden. Den andra risken är marknadsrisken, vilket innebär att det investerade beloppet kan förloras helt eller delvis om den sämsta av de ingående aktieindexen noteras under nivån för riskbarriären på slutdagen. Det är även viktigt att förstå att fler ingående aktieindex i en autocall innebär högre risk och ska därför inte uppfattas som riskspridning.

# Vad är Autocall Global 37 Combo ?

Autocall Global 37 Combo är en placering med inriktning mot fyra aktieindex och kan ge avkastning vid såväl stigande, stillastående samt i viss mån vid sjunkande börser. Placeringens avkastning baseras på utvecklingen för indexet med sämst utveckling. Indexen i placeringen är prisindex, vilket innebär att de underliggande aktiernas utdelningar inte räknas med i indexutvecklingen. Löptiden är mellan 1 och 5 år, beroende på utvecklingen för de index som ingår i placeringen.

## Hur fungerar Autocall Global 37 Combo ?

Avkastningen i Autocall Global 37 Combo baseras på utvecklingen för fyra aktieindex; Australien (S&P/ASX 200 Index) Sverige (OMXS30™ Index), Spanien (IBEX 35 Index) och Kina (Hang Seng China Enterprises Index). Indexen i placeringen är prisindex, vilket innebär att de underliggande aktiernas utdelningar inte räknas med i indexutvecklingen.

### Förtida avslut och inlösen

Placeringen har en maximal löptid på 5 år, men avslutas i förtid om samtliga index på någon av de årliga observationsdagarna noteras på eller över inlösenbarriären, vilken är 100 procent av respektive index startvärde. I händelse av att placeringen avslutas i förtid återbetalas det nominella beloppet plus Kupong 2 om indikativt 13 procent<sup>1)</sup> för varje år som har passerat sedan startdagen. Kupong 2 är således ackumulerande, vilket innebär att om indexet med sämst utveckling vid någon av de årliga

observationsdagarna noteras på eller över inlösenbarriären utbetalas Kupong 2 för varje passerat år sedan startdagen (maximalt fem kuponger).

### Kupong ner till kupongbarriär

Placeringen har även så kallad kupongbarriär som uppgår till 60 procent av respektive index startvärde. Detta innebär att om indexet med sämst utveckling på någon av de årliga observationsdagarna noteras under inlösenbarriären men på eller över kupongbarriären utbetalas Kupong 1 om 4 procent det året och placeringen löper vidare till nästa observationsdag. Om indexet med sämst utveckling på någon av de årliga observationsdagarna noteras under kupongbarriären utbetalas ingen kupong det året och placeringen löper vidare till nästa observationsdag.

### Riskbarriär – erbjuder visst skydd

Denna placering är skyddad mot ned-

gångar ned till -40 procent (riskbarriär). Det innebär att under förutsättning att placeringen inte har avslutats i förtid och indexet med sämst utveckling skulle ha sjunkit maximalt 40 procent fram till och med slutdagen så återbetalas hela det nominella beloppet. Om placeringen inte har avslutats i förtid och om indexutvecklingen för indexet med sämst utveckling är negativ och skulle vara större än 40 procent på slutdagen så utbetalas nominellt belopp minus nedgången i indexet med sämst utveckling. Detta innebär att placeringen inte är kapitalskyddad då delar av eller hela det investerade beloppet kan förloras. Om indexet med sämst utveckling noteras under riskbarriären under löptidens gång har ingen betydelse då riskbarriären endast kan påverka placeringens återbetalningsbelopp på slutdagen. Placeringen är valutasäkrad vilket innebär att alla beräkningar och betalningar sker i svenska kronor.

## Vilka är riskerna med Autocall Global 37 Combo ?

För att kuponger ska betalas ut krävs att indexet med sämst utveckling noteras på eller över kupongbarriären på någon av de årliga observationsdagarna. Skulle indexet med sämst utveckling noteras under kupongbarriären på observationsdagen utbetalas ingen kupong det året, och placeringen löper vidare till nästa observationsdag. Om placeringen inte har avslutats i

förtid och indexet med sämst utveckling noteras under riskbarriären på slutdagen, återbetalas det nominella beloppet minus nedgången i det indexet. Detta innebär att placeringen inte är kapitalskyddad då hela eller delar av det investerade beloppet kan gå förlorat. Återbetalningsbeloppet är beroende av emittentens finansiella förmåga att fullgöra sina förpliktelser på återbetalnings-

dagen. Om emittenten skulle hamna på obestånd riskerar investeringen att förlora hela sitt värde oavsett hur den underliggande marknaden har utvecklats. Indexen i placeringen är så kallade prisindex vilket innebär att de ingående aktiernas utdelningar inte räknas med i indexutvecklingen.

<sup>1)</sup> Kupongsatsen för Kupong 2 är indikativ (lägst 11 procent) och fastställs senast den 29 januari 2015.

En investering i denna placering är förknippad med vissa risker. Placeringens marknadsvärde kan under löptiden både öka och minska. Placeringen är heller inte kapitalskyddad då hela eller delar av det investerade beloppet kan gå förlorat vid löptidens slut. Återbetalningsbeloppet är beroende av Emittentens finansiella förmåga att fullgöra sina förpliktelser på Återbetalningsdagen. För mer information se avsnittet Viktig information i denna broschyr.

## Viktiga nivåer

### Inlösenbarriär: 100 procent av index startvärde (årlig avstämning)

Placeringen avslutas automatiskt om indexet med sämst utveckling noteras på eller över inlösenbarriären på den årliga observationsdagen. Återbetalat belopp blir då nominellt belopp plus Kupong 2 om indikativt 13 procent multiplicerat med antalet år som har passerat sedan startdagen (maximalt fem kuponger).

### Kupongbarriär: 60 procent av index startvärde (årlig avstämning)

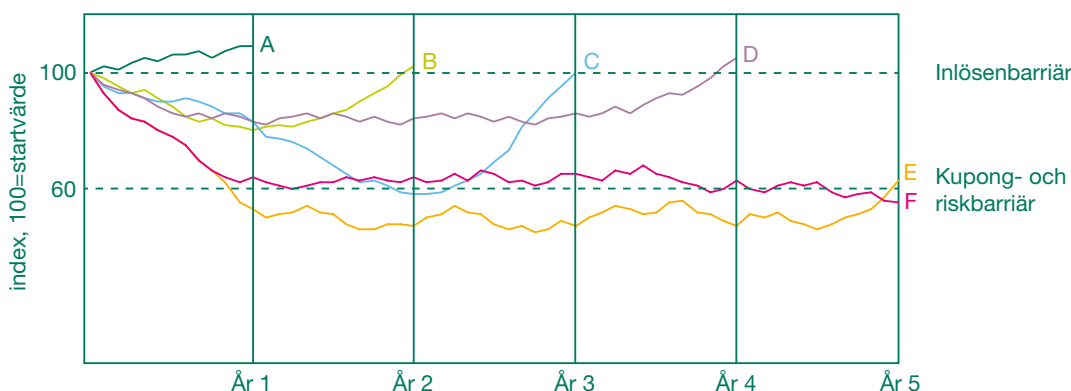
Om placeringen inte har avslutats i förtid och indexet med sämst utveckling noteras under inlösenbarriären men på eller över kupongbarriären på den årliga observationsdagen utbetalas Kupong 1 om 4 procent. Placeringen löper därefter vidare till nästa observationsdag.

### Riskbarriär: 60 procent av index startvärde (slutdagen)

Om placeringen inte har avslutats i förtid och indexet med sämst utveckling noteras under riskbarriären på slutdagen så påverkas återbetalningsbeloppet i placeringen, vilket innebär att återbetalat belopp beräknas som nominellt belopp minus nedgången i indexet med sämst utveckling. Detta innebär att placeringen inte är kapitalskyddad då hela eller delar av det investerade beloppet kan gå förlorat.

## Räkneexempel\*\*

Illustrationen visar sex möjliga scenarier baserade på utvecklingen för det sämsta indexet i placeringen.



- A** Indexet med sämst utveckling noteras över inlösenbarriären på den första observationsdagen. Placeringen avslutas och utbetalar nominellt belopp plus Kupong 2. Totalt utbetalt belopp är 113.000 kr vilket motsvarar en årseffektiv avkastning om 9,80 procent<sup>1)</sup>.
- B** Indexet med sämst utveckling noteras under inlösenbarriären men över kupongbarriären, på den första observationsdagen. Placeringen utbetalar Kupong 1 och löper vidare till nästa observationsdag. På den andra observationsdagen noteras indexet med sämst utveckling över inlösenbarriären, vilket innebär att placeringen avslutas och utbetalar nominellt belopp plus Kupong 2 multiplicerat med antal år sedan startdagen, totalt två kuponger. Totalt utbetalt belopp är 130.000 kr vilket motsvarar en årseffektiv avkastning om 12,89 procent<sup>1)</sup>.
- C** På den första observationsdagen noteras indexet med sämst utveckling under inlösenbarriären men över kupongbarriären. Placeringen utbetalar Kupong 1 det året och löper vidare till nästa observationsdag. På den andra observationsdagen noteras indexet med sämst utveckling under kupongbarriären, vilket innebär att ingen kupong betalas ut det året och placeringen löper vidare till nästa observationsdag. På den tredje observationsdagen noteras indexet med sämst utveckling på samma nivå som inlösenbarriären, vilket innebär att placeringen avslutas och utbetalar nominellt belopp plus Kupong 2 multiplicerat med antal år sedan startdagen, totalt tre kuponger. Totalt utbetalt belopp är 143.000 kr vilket motsvarar en årseffektiv avkastning om 11,92 procent<sup>1)</sup>.
- D** Indexet med sämst utveckling noteras under inlösenbarriären men över kupongbarriären vid de tre första observationsdagarna, vilket innebär att placeringen utbetalar Kupong 1 vid varje observationsdag. På den fjärde observationsdagen noteras indexet med sämst utveckling över inlösenbarriären vilket innebär att placeringen avslutas och utbetalar nominellt belopp plus Kupong 2 multiplicerat med antal år sedan startdagen, totalt fyra kuponger. Totalt utbetalt belopp är 164.000 kr vilket motsvarar en årseffektiv avkastning om 12,61 procent<sup>1)</sup>.
- E** Indexet med sämst utveckling noteras under kupongbarriären vid de fyra första observationsdagarna, vilket innebär att inga kuponger betalas ut vid dessa observationsdagar. På slutdagen noteras indexet med sämst utveckling över kupong- och riskbarriären vilket innebär att placeringen utbetalar Kupong 1 samt återbetalar nominellt belopp. Totalt utbetalt belopp är 104.000 kr vilket motsvarar en årseffektiv avkastning om 0,39 procent<sup>1)</sup>.
- F** Indexet med sämst utveckling noteras under inlösenbarriären men över kupongbarriären vid de fyra första observationsdagarna, vilket innebär att placeringen utbetalar Kupong 1 vid varje observationsdag. På slutdagen noteras indexet med sämst utveckling under riskbarriären. Placeringen utbetalar då det nominella beloppet minskat med nedgången i indexet (exempelvis -45 procent). Utbetalt belopp på ordinarie återbetalningsdag är 55.000 kr. Under löptiden har totalt 4 kuponger utbetalats, dvs. totalt 16.000 kr. Totalt utbetalt belopp är 71.000 kr vilket motsvarar en årseffektiv avkastning om -6,99 procent<sup>1)</sup>.

<sup>1)</sup> Vid beräkningen av totala återbetalningsbeloppet har antagits en kupong om 13 procent (Kupong 2) respektive 4 procent (Kupong 1) samt ett placerat belopp om 102 000 kronor, inklusive courtage. Totalt återbetalningsbelopp utgörs i exemplet av återbetalningsbelopp på aktuell återbetalningsdag plus summan av eventuellt tidigare utbetalda kuponger. Årseffektiv avkastning är beräknad som årlig avkastning på placerat belopp inklusive courtage.

# Kort om marknaderna



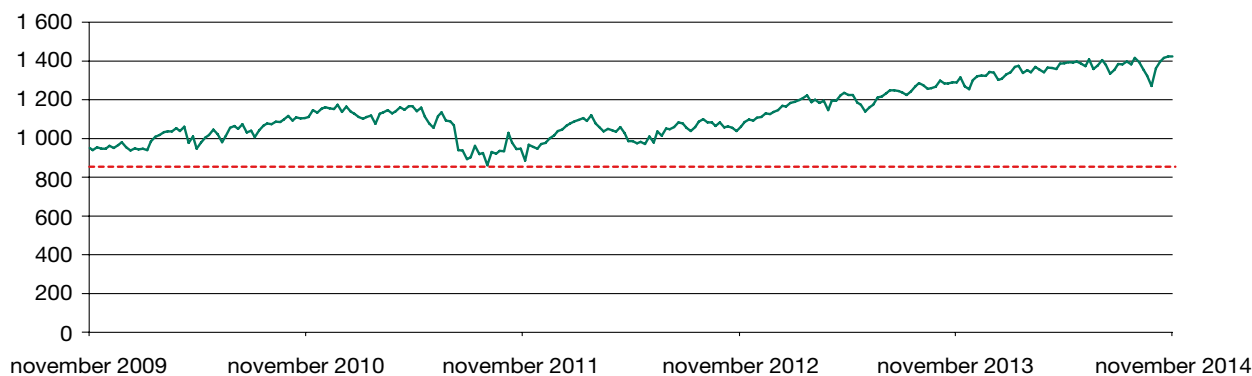
## Sverige – OMXS30™ Index

**Viktigaste tillväxtfaktor:** Konkurrenskraftig exportindustri

**Befolkning:** cirka 9,5 miljoner

**Senaste BNP-tillväxt:** 1,5 % (2013)

Grafen nedan visar utvecklingen för OMXS30™ Index mellan 20 november 2009 och 20 november 2014 (källa: Bloomberg, veckodata). Den röda markeringen i grafen nedan visar var nivån för riskbarriären hade varit baserat på 60 procent av index värde per 20 november 2014. Observera att historisk utveckling inte utgör någon garanti eller prognos för framtida utveckling eller avkastning.



OMXS30™ Index är det ledande aktieindexet på Stockholmsbörsen. I indexet ingår de 30 mest omsatta aktierna. I indexet ingår bland annat ABB Ltd, Ericsson AB B, Hennes & Mauritz AB B, Sandvik AB och Volvo AB B. För mer information se [www.nasdaqomxnordic.com](http://www.nasdaqomxnordic.com)



## Spanien – IBEX 35 Index

**Viktigaste tillväxtfaktor:** Omfattande servicesektor, främst turism

**Befolkning:** 47 miljoner

**Senaste BNP-tillväxt:** -1,2 % (2013)

Grafen nedan visar utvecklingen för IBEX 35 Index mellan 20 november 2009 och 20 november 2014 (källa: Bloomberg, veckodata). Den röda markeringen i grafen nedan visar var nivån för riskbarriären hade varit baserat på 60 procent av index värde per 20 november 2014. Observera att historisk utveckling inte utgör någon garanti eller prognos för framtida utveckling eller avkastning.



IBEX 35 Index består av de 35 mest likvida aktierna som handlas på den spanska börsen. I indexet ingår bland annat Abertis Infraestructuras SA, Banco Santander SA, Iberdrola SA, Inditex SA och Repsol SA. För mer information se [www.bolsamadrid.es](http://www.bolsamadrid.es)





### Australien – S&P/ASX 200 Index

Viktigaste tillväxtfaktor: Stora naturtillgångar

Befolkning: 22 miljoner

Senaste BNP-tillväxt: 2,3 % (2013)

Grafen nedan visar den indexerade utvecklingen för S&P/ASX 200 Index mellan 20 november 2009 och 20 november 2014 (källa: Bloomberg, veckodata). Den röda markeringen i grafen nedan visar var nivå för riskbarriären hade varit baserat på 60 procent av index värde per 20 november 2014. Observera att historisk utveckling inte utgör någon garanti eller prognos för framtida utveckling eller avkastning.



S&P/ASX 200 Index består av de 200 största aktierna som är noterade på Australian Securities Exchange. Till största del består indexet av finans- och fastighetsbolag. Indexet beräknas i AUD. I index ingår bland annat BHP Billiton Ltd, Commonwealth Bank Australia, Westpac Banking Corp, Woolworths Ltd och Rio Tinto Ltd. För mer information se ([www.standardandpoors.com](http://www.standardandpoors.com))



### Kina – Hang Seng China Enterprises Index

Viktigaste tillväxtfaktor: Pågående industrialisering

Befolkning: 1 300 miljoner

Senaste BNP-tillväxt: 7,7 % (2013)

Grafen nedan visar utvecklingen för Hang Seng China Enterprises Index mellan 20 november 2009 och 20 november 2014 (källa: Bloomberg, veckodata). Den röda markeringen i grafen nedan visar var nivå för riskbarriären hade varit baserat på 60 procent av index värde per 20 november 2014. Observera att historisk utveckling inte utgör någon garanti eller prognos för framtida utveckling eller avkastning.



Hang Seng China Enterprises Index består av cirka 40 så kallade "H-shares" vilket är en benämning på kinesiska bolags aktier noterade på Hong Kong-börsen. Indexet är kapitalviktat där varje enskild aktie har en maxvikt på 10 procent. I index ingår bland annat China Construction Bank Corp, Bank of China Ltd, Petrochina Co Ltd, China Life Insurance Co Ltd och China Telecom Corp Ltd. För mer information se ([www.hsi.com.hk](http://www.hsi.com.hk)).

# Autocall – så här fungerar den!

En autocallplacering (autocall) passar dig som önskar en placering som kan erbjuda avkastning vid olika marknadsscenario, t ex. vid såväl stigande som sidledes och ibland även nedåtgående marknadsutveckling. När och hur avkastning utbetalas beror på den aktuella autocallplaceringens egenskaper. Ett av de mest utmärkande kännetecknen i en autocall är att placeringen under löptiden kan avslutas automatiskt i förtid, och vid denna händelse återbetalar emittenten för placeringen genom inlösen hela det nominella beloppet samt en i förväg bestämd avkastning. Avkastningen som har fastställts i förväg kallas för "kupong" och kan utbetalas årligen, halvårsvis eller kvartalsvis. När i tiden kupongen betalas ut och hur stor kupongen blir beror på autocallens övriga egenskaper. Nedan redogörs mer utförligt för de egenskaper som typiskt sett karaktäriserar en autocall och som är viktiga att känna till och förstå vid en investering i en autocall.

## A) Avslut i förtid – vad innebär det?

Autocalls har en maximal löptid, men kan avslutas automatiskt i förtid. Detta sker när samtliga av de marknader eller tillgångslag som placeringen baseras på, vid någon av de regelbundna observationsdagarna noteras på eller över den så kallade "inlösenbarriären". När detta sker, och placeringen avslutas, återbetalar emittenten för placeringen dess nominella belopp samt avkastning, dvs. kupongen. Storleken på kupongen beror på när under löptiden placeringen avslutas och om kupongen är ackumulerande eller inte. Se nedan angående innebörden av "Observationsdagar" och "Barriärer" samt om ackumulerande kuponger och icke-ackumulerande kuponger i avsnittet "Avkastningsmöjligheter".

## B) Observationsdagar

Observationsdagarna för autocalls bestäms i förväg och inträffar årligen, halvårsvis eller kvartalsvis. På observationsdagarna avläses utvecklingen för ingående marknad/-er och jämförs med placeringens inlösen- och kupongbarriär för att bestämma om placeringen ska avslutas i förtid och/eller utbetala kupong. Däremot sker avläsning mot riskbarriären endast på slutdagen under förutsättning att placeringen inte redan har avslutats i förtid på en tidigare observationsdag. Se nedan vidare om innebörden av de olika "barriärerna".

## C) Barriärerna – hur påverkar dessa avkastningen och risken?

*Inlösenbarriären* är den i förväg fastställda nivå som underliggande marknad/-er minst måste noteras på vid den aktuella observationsdagen för att placeringen ska avslutas i förtid.

*Kupongbarriären* fungerar på samma sätt som inlösenbarriären. För att placeringen ska utbetala en avkastning (kupong) måste underliggande marknad/-er noteras på eller över nivån för kupongbarriären vid aktuell observationsdag. Vissa autocalls kan ha samma nivå för inlösen- och kupongbarriär. Det innebär att kupongen endast utbetalas i samband med att placeringen avslutas i förtid eller på slutdagen. För andra autocalls ligger kupongbarriären på en lägre nivå än inlösenbarriären. En sådan autocall kan utbetala en kupong även om placeringen inte avslutas i förtid, och placeringen ger således möjlighet till flera kuponger under löptiden. Dessa autocallplaceringar kallas oftast Plus/ Minus eller Defensiv.

*Riskbarriären* skiljer sig från övriga barriärer genom att den endast observeras på slutdagen. Riskbarriären är den lägsta nivå som underliggande marknad/-er måste noteras på för att placeringens emittent ska återbetala det nominella beloppet. Riskbarriären kan därmed påverka placeringen på två olika sätt:

1. Om den underliggande marknaden (eller vid flera underliggande marknader, marknaden med sämst utveckling) noteras på eller över riskbarriären utgår marknadsrisken i placeringen och nominellt belopp återbetalas till investeraren. Placeringen tål därmed en nedgång för underliggande marknad/-er ned till riskbarriären utan att återbetalningsbeloppet påverkas.

2. Om den underliggande marknaden (eller marknaden med sämst utveckling, se ovan) noteras under riskbarriären på slutdagen aktiveras marknadsrisken i placeringen. I detta fall återbetalas det

nominella beloppet minskat med den faktiska indexnedgången för marknaden med sämst utveckling. Placeringen är därmed inte kapitalskyddad och hela eller delar av det nominella beloppet riskeras.

## D) Avkastningsmöjligheter

En autocall-placering ger möjlighet till avkastning i form av en eller flera kuponger som utbetalas vid de förutbestämda observationsdagarna. Kupongen som utbetalas kan ha olika egenskaper beroende på när den betalas ut: Om kupongen är *ackumulerande* utbetalas den vanligtvis en gång – när placeringen avslutas, antingen i förtid eller på slutdagen. Vid detta tillfälle utbetalas det nominella beloppet tillsammans med kupongen multiplicerat med antal observationsdagar som har passerat sedan startdagen. Det innebär att en eller flera kuponger kan vara inestående och utbetalas i efterhand.

Om kupongen är *utbetalande* kan fler utbetalningar ske under löptiden beroende på hur underliggande marknad/-er befinner sig i förhållande till kupongbarriären på observationsdagarna. Om placeringen inte avslutas i samband med utbetalningen löper placeringen vidare till nästa observationsdag.

Vissa autocall-placeringar erbjuder en kupong som är både ackumulerande och utbetalande. Om kupongen inte utbetalas vid en observationsdag, ackumuleras den till nästa observationsdag och kan komma att betalas ut om kriteriet för att få kupong uppfylls vid den observationsdagen. Autocall med tillägget *Combo* kännetecknas av en ackumulerad kupong som utbetalas om placeringen avslutas, i kombination med en utbetalande kupong om kriteriet för att placeringen

ska avslutas inte uppfylls vid den observationsdagen. Autocall med tillägget *Max* utmärker sig genom att den kan ge avkastning motsvarande det bästa alternativet av ackumulerade kuponger eller kursuppgången för underliggande marknad/-er. Autocall med tillägget *Step Down* har egenskapen att inlösen- och kupongbarriärerna minskar till nästkommande observationsdag om placeringen

inte avslutas. Det förekommer autocall-placeringar där det nominella beloppet är helt eller delvis kapitalskyddat eller där kupongerna är kurskyddade, dvs. de utbetalas oavsett hur marknaden utvecklas.

#### Viktigt att tänka på med Autocall-placeringar

Olika autocallplaceringar innebär olika risker och avkastningsmöjligheter. En placering med hög kupong kan ha riskbarriären satt till högre nivå än en placering med lägre kupong. Underliggande exponering är också en faktor som påverkar risken och möjligheten till avkastning. Utvecklingen av en enskild tillgång kan vara lättare att ta ställning till än utvecklingen av flera underliggande tillgångar. På samma sätt har enskilda aktier vanligtvis en större risk än breda index. Fler underliggande marknader eller tillgångar i en autocall innebär en ökad risk och inte en större riskspridning.




Foto: Shutterstock



# Viktig information

Placeringar i strukturerade placeringar är förenade med vissa risker. Nedan sammanfattas några av de mer framträdande riskfaktorerna med strukturerade placeringar, vänligen se erbjudandets fullständiga prospekt för mer riskinformation.

En investering i en strukturerad placering är endast *passande* för investerare som har tillräcklig erfarenhet och kunskap för att själva bedöma riskerna hänförliga till investeringen och den är endast *lämplig* för investerare som dessutom har investeringsmål som stämmer med den aktuella placeringens exponering, löptid och andra egenskaper samt har den finansiella styrkan att bära de risker som är förenade med investeringen.

Skandia lämnar inte någon rådgivning eller rekommendation i något hänseende genom broschyren eller prospektet. Investerare bör före ett investeringsbeslut söka erforderlig rådgivning med utgångspunkt från sina individuella förhållanden av ekonomisk, skattemässig och legal karaktär. Dessutom bör investerare noggrant överväga investeringen mot bakgrund av egna förhållanden och informationen i erbjudandets fullständiga prospekt och slutliga villkor. Skandia tar inget ansvar för att den strukturerade placeringen ska ge en positiv avkastning för investeraren. Riskbedömningen för denna strukturerade placering ansvarar investeraren för.

## Villkor och anvisningar

Skandia erbjuder investering i den strukturerade placeringen enligt följande försäljningsvillkor. De fullständiga villkoren för den strukturerade placeringen och annan viktig information, så som detaljregleringar av samtliga aspekter och även reservbestämmelser för oförutsedda händelseförlopp som olika former av störningar avseende hela eller delar av den underliggande exponeringen och/eller relevanta hedgningsarrangemang, införandet av nya skatteregler eller annan lagstiftning med inverkan på instrumenten eller relevanta hedgningsarrangemang, står i prospektet och i slutliga villkor, vilka finns tillgängliga på [www.skandiabanken.se](http://www.skandiabanken.se).

## Placering

Autocall Global 37 Combo

## Teckningsperiod

9 december 2014 – 23 januari 2015

## ISIN-kod

SE0006535944

## Emittent

SG Issuer med garanten Société Générale

## Arrangör

Skandia Investment Management Aktiebolag

## Distributör

Skandiabanken Aktiebolag (publ)

## Nominellt Belopp

SEK 10 000

## Lägsta Placeringsbelopp

SEK 10 000

## Kapitalskydd

Nej

## Courtage

2 % av placerat belopp

## Kupong 1

Procentsatsen för kupongen är 4 procent.

## Kupong 2

Procentsatsen för kupongen är indikativt 13 procent och fastställs senast den 29 januari 2015. Den slutliga kupongen kan dock komma att bli lägre eller högre. Skandia har rätt att återkalla erbjudandet om kupongen inte kan fastställas till lägst 11 procent.

## Underliggande index

IBEX 35 Index, S&P/ASX 200 Index, OMXS30™ Index och Hang Seng China Enterprises Index.

## Startvärde

Startvärde är respektive index officiella stängningskurser på startdagen.

## Slutvärde

Slutvärde är respektive index officiella stängningskurser på den årliga Observationsdagen.

## Inlösenbarriär

100 % av startvärde för indexet med sämst utveckling.

## Kupongbarriär

60 % av startvärde för indexet med sämst utveckling.

## Riskbarriär

60 % av startvärde för indexet med sämst utveckling. Riskbarriären gäller endast på slutdagen under förutsättning att placeringen inte har avslutats i förtid.

## Observationsdagar

År 1: 29 januari 2016

År 2: 29 januari 2017

År 3: 29 januari 2018

År 4: 29 januari 2019

År 5: 29 januari 2020

## Anmälan och tilldelning

Anmälan ska ske på en särskild anmälningsblankett. Endast en anmälningsblankett per investerare kommer att beaktas. Ofullständig eller felaktigt ifylld anmälningsblankett kan komma att lämnas utan avseende. Inga tillägg eller ändringar får göras i den tryckta texten. I händelse av överanmälan fördelas den strukturerade placeringen i den ordning som anmälningsblanketter har inkommit och registrerats.

**Ifylld anmälningsblankett ska ha kommit Skandia tillhanda senast klockan 17.30 den 23 januari 2015.**

## Likviddag och betalning

Om full betalning inte erlagts inom utsatt tid kan den tilldelade strukturerade placeringen komma att överföras eller säljas till annan investerare. Skulle behållningen av sådan försäljning komma att understiga investerat belopp blir den investerare som ursprungligen erhöll tilldelning betalningsskyldig för mellanskillnaden. Avräkningsnotan kan komma att makuleras.

- Betalning ska vara Skandia tillhanda senast den 23 januari 2015.
- Om full betalning ej kommit Skandia tillhanda senast denna dag kan anmälningsblanketten komma att makuleras

## Inregistrering vid börs

SG Issuer avser att ansöka om inregistrering av den strukturerade placeringen på NASDAQ OMX Stockholm AB. Skandia kommer, under normala marknadsförhållanden, att hålla en daglig andrahandsmarknad för den strukturerade placeringen. Avslut sker till marknadspris, vilket påverkas av rådande marknadsläge.

## Euroclear Sweden AB

Den strukturerade placeringen kommer att vara kontoförd i Euroclear Sweden AB:s kontobaserade system. Den strukturerade placeringen beräknas registreras på investerarens depåkonto eller vp-konto den 13 februari 2015.

## Villkor för fullföljande, begränsning av erbjudandet

Erbjudandet kan komma att återkallas om det totala tecknade nominella beloppet för den strukturerade place- ▶

ringen understiger SEK 20 000 000 eller om Kupong 2 inte kan fastställas till lägst 11 procent. Erbudandets genomförande är vidare villkorat av att det inte, enligt arrangörens bedömning, helt eller delvis, omöjliggörs eller väsentligt försvåras av lagstiftning, myndighetsbeslut eller motsvarande i Sverige eller i utlandet. Arrangören äger även rätt att förkorta teckningsperioden, begränsa erbjudandets omfattning eller avbryta erbjudandet om arrangören bedömer att marknadsförutsättningarna försvårar möjligheterna att genomföra erbjudandet. Detta erbjudande är på maximalt SEK 250 000 000.

#### Avgifter och ersättningar

På investeringen tillkommer ett teckningscourtaget om 2,0 procent av placerat likvidbelopp.

Utöver teckningscourtaget finns ett så kallat arrangörsarvode inkluderat i den strukturerade placeringens pris (placeringsbeloppet). Med antagande om att placeringen löper till den ordinarie återbetalningsdagen uppgår arrangörsarvodet till ca 0,5 – 1,0 procent av placerat likvidbelopp (maximalt 1,0 procent) per år. Arrangörsarvodet bestäms utifrån ett bedömt pris för de finansiella instrument som ingår i placeringen och arvodet ska bland annat täcka kostnader för riskhantering, produktion och distribution. Därefter tillkommer inga löpande förvaltningsavgifter eller avgifter vid återbetalning.

#### Exempel på totala kostnader

Vid en investering om 10 000 kronor (exkl. courtage) i Autocall Global 37 Combo och med antagandet att placeringen löper fram till den ordinarie återbetalningsdagen. Löptiden för denna placering är maximalt 5 år.

Courtaget om 2 % av placerat belopp (betalas av investeraren vid investeringstillfället) = 200 kronor

Arrangörsarvode om 1,0 % per år av placerat belopp (5 %) (arrangörsarvodet är inkluderat i placeringens pris) = 500 kronor

**Totala kostnader = 700 kronor (vilket motsvarar 1,4 % per år)**

Det uttagna teckningscourtaget tillfaller distributören medan arrangörsarvodet delas mellan distributören och arrangören. Utöver arrangörsarvodet kan det även finnas marginaler inkluderat i placeringens pris som tillfaller emittenten. Om placeringen säljs på andrahandsmarknaden före återbetalningsdagen utgår courtage vid var tid gällande prislista. Ytterligare infor-

mation om avgifter och ersättningar erhålls på förfrågan från Skandia.

### Om marknadsföringsbroschyren

#### Historisk utveckling

Information markerad med \* avser historisk information. Investerare bör notera att historisk utveckling inte utgör någon garanti för eller indikation om framtida utveckling eller avkastning samt att den strukturerade placeringens löptid kan avvika från de tidsperioder som använts i denna marknadsföringsbroschyr.

#### Räkneexempel

Information markerad med \*\* utgör endast exempel för att underlätta förståelsen av placeringen. Räkneexemplet visar den strukturerade placeringens avkastning baserat på rent hypotetiska kursrörelser och de indikativa villkoren. De hypotetiska kursrörelserna ska inte ses som en garanti för eller en indikation på framtida utveckling eller avkastning.

### Om riskerna i investeringen

#### Kreditrisk

Utgivaren (emittenten) av Autocall Global 37 Combo är SG Issuer med garanten Société Générale. Vid köp av den strukturerade placeringen tar investerare en kreditrisk på emittenten och garanten. Vid framtagandet av denna broschyr har garanten kreditbetyget "A" enligt "Standard & Poor's Rating Services". Återbetalningsbeloppet är beroende av emittentens och garantens finansiella förmåga att fullgöra sina förpliktelser på återbetalningsdagen. Om emittenten och garanten skulle hamna på obestånd riskerar investeraren att förlora hela sin investering oavsett hur den underliggande exponeringen har utvecklats. Emittentens och garantens kreditvärdighet kan förändras i såväl positiv som negativ riktning. Det högsta kreditbetyget enligt Standard & Poor's skala är "AAA" och det lägsta är "D".

#### Andrahandsmarknad och förtida avveckling

Den strukturerade placeringen kan säljas under löptiden till rådande marknadspris eftersom Skandia, under normala marknadsförhållanden, ställer dagliga köpkurser.

Skandias strukturerade placeringar är dock främst avsedda att behållas till förfall eller förtida inlösen. Den strukturerade placeringen har en variabel löptid och ska i första hand ses som en investering under dess maximala löptid. Om investerare väljer att sälja den aktuella placeringen före återbetalningsda-

gen sker detta till rådande marknadspris vilket kan vara såväl lägre som högre än det ursprungligen investerade beloppet. Marknadspriset kan även vara lägre än det nominella beloppet. Courtaget utgår enligt vid var tid gällande prislista.

Ju närmare emissionsdagen förtida avveckling sker desto högre är risken att värdet på den strukturerade placeringen understiger såväl det ursprungligen investerade beloppet som det nominella beloppet. Under onormala marknadsförhållanden kan andrahandsmarknaden vara mycket illikvid.

#### Exponeringsrisk

Utvecklingen för de underliggande marknaderna är avgörande för beräkningen av avkastningsdelen på den strukturerade placeringen. Hur den underliggande marknaden kommer att utvecklas är beroende av en mängd faktorer och innefattar komplexa risker vilka bland annat inkluderar aktiekursrisker, kreditrisker, ränterisker, råvaruprisrisker, volatilitet, valutakursrisker och/eller politiska risker. En investering i den strukturerade placeringen kan ge en annan avkastning än en direktinvestering i den underliggande marknaden. De underliggande indexen är prisindex som bl.a. inte inkluderar återinvestering av utdelningar. Om placeringen inte har avslutats i förtid återbetalas nominellt belopp förutsatt att indexet med den sämsta utvecklingen på slutdagen noteras på eller över riskbarriären, vilken är densamma som 60 procent av index startvärde. Under denna nivå för riskbarriären saknas kapitalskydd helt och således kan delar av eller hela det investerade beloppet förloras. Eventuell överkurs och courtage är inte kapitalskyddat.

#### Konstruktionsrisk

Denna placering kan inte ge någon avkastning utöver kupongen. Om de underliggande marknaderna utvecklas bättre än nivån för summan av kuponger fram till förtida inlösen eller aktuell slutdag, erhålls inte denna del av uppgången. Avkastningen bestäms av index med den sämsta utvecklingen på den årliga observationsdagen. Om placeringen inte har avslutats i förtid och något av de i placeringen underliggande indexen noteras under riskbarriären på slutdagen, bestäms avkastningen uteslutande av indexet med den sämsta utvecklingen och innebär att återbetalningsbeloppet kan bli lägre än det investerade beloppet och delar av eller hela det investerade beloppet kan förloras.

#### Valutarisk

Placeringen är valutasäkrad vilket innebär att alla beräkningar och betalningar sker i svenska kronor. ►

## Skatter

Den strukturerade placeringen är föremål för beskattning och avdrag för preliminärskatt kan förekomma. Investeringar bör

rådgöra med professionella rådgivare om de skattemässiga konsekvenserna av en investering i den strukturerade placeringen utifrån sina egna förhållanden.

Skattesatser och andra skatteregler, såväl svenska som utländska, kan även ändras under innehavstiden, vilket kan få negativa konsekvenser för investerare.

# Autocall Global 37 Combo

## SG Issuer med garanten Société Générale

SG Issuer ägs och garanteras av Société Générale, som grundades i Frankrike år 1864. Société Générale är idag en av Europas största banker. Med mer än 154 000 anställda i 76 länder erbjuder Société Générale sina tjänster till över 32 miljoner kunder. SG Issuer är registrerat i Luxemburg medans ägaren och garanten Société Générale har sitt huvudkontor i Paris. För en mer detaljerad beskrivning av SG Issuer med garanten Société Générale, se Prospekt.

## Skandiabanken Aktiebolag (publ)

Skandia är ett helägt dotterbolag till Försäkringsaktiebolaget Skandia (publ). Vi har gett människor ekonomisk trygghet i mer än 150 år – genom krigstider och kriser, från det lokala bondesamhället in i den globala trådlösa kommunikationskulturen. Det innebär att Skandia har en lång, stolt tradition av pionjärande, produktutveckling och samhällsengagemang. Idag är vi en ledande nordisk leverantör av lösningar för ekonomisk trygghet och långsiktigt sparande. Vi har 2,2 miljoner kunder i Sverige, Norge och Danmark, ett förvalt kapital på drygt 440 miljarder kronor och 2 300 anställda.

## Skandia Investment Management

### Aktiebolag

SIM är ett dotterföretag inom Skandia-koncernen. Skandiakoncernen är en av Nordens största oberoende, kundägda bank- och försäkringskoncerner. Koncernen erbjuder privatpersoner och företag ekonomisk trygghet i form av försäkringslösningar och långsiktigt sparande. Skandia består även bland annat av Livförsäkringsbolaget Skandia ömsesidigt, Försäkringsaktiebolaget Skandia (publ), där Skandia Link och Skandia Lifeline ingår, Skandia-banken Aktiebolag (publ), Skandia Fonder AB samt verksamheter i Danmark. SIM bedriver värdepappersrörelse. I den verksamheten ska SIM, enligt uppdrag från Skandia, agera arrangör av strukturerade placeringar.

## Viktigt

Denna broschyr utgör endast marknadsföring avseende erbjudandet och ger inte en komplett bild av Skandias erbjudande att teckna placeringen i erbjudandet. Emittenten och garanten gör inga framställningar och ställer inga garantier för riktigheten eller fullständigheten avseende någon information i denna broschyr och

åtar sig inte ansvar eller skyldighet för informationen i detta dokument. Innan beslut tas om investering uppmanas investerare att ta del av erbjudandets fullständiga prospekt och slutliga villkor som hålls tillgängligt av Skandia på [www.skandiabanken.se](http://www.skandiabanken.se). Om den strukturerade placeringen säljs av innehavaren före återbetalningsdagen sker detta till en marknadskurs som påverkas av en mängd faktorer och som därför kan vara såväl lägre som högre än det investerade beloppet.

## Information för utlandsboende

Informationen i denna broschyr riktar sig inte till och är inte avsedd för personer, oavsett medborgarskap, som befinner sig i USA. Den är inte heller avsedd för personer bosatta i USA, handelsbolag, juridiska personer eller företag som har hemvist i USA eller som är registrerade under amerikanskt lag eller någon annan U.S. person (såsom definieras i Regulation S i US Securities Act från 1933), och informationen i denna broschyr skall inte anses utgöra ett erbjudande om att köpa eller sälja eller en uppmaning om att förvärva eller köpa produkter eller tjänster inom USA:s gränser, i synnerhet inte till sådana personer, invånare, juridiska personer eller företag som omnämns ovan. Sådana personer, invånare, juridiska personer eller företag som omnämns ovan får inte förvärva eller köpa produkter eller tjänster som avses i denna broschyr och inget erbjudande om att förvärva eller köpa produkter eller tjänster från sådana personer, invånare, juridiska personer eller företag som lämnas avseende produkter häri kommer att godkännas eller accepteras.

The information in this material is not directed at and is not intended for persons, whatever their citizenship, who currently are in the territory of the United States, nor is it intended for U.S. residents, partnerships or corporations organized or incorporated under U.S. law or other U.S. persons (as defined in Regulation S under the U.S. Securities Act of 1933, as amended), and shall not be deemed an offer to provide or sell, or the solicitation of an offer to acquire or purchase products or services in the territory of the United States, in particular to such persons, residents, partnerships or corporations mentioned above. No such persons, residents, partnerships or corporations may acquire or purchase products or services as set out in this material, and no offers to acquire or purchase products or services made by such persons, residents,

partnerships or corporations will be acknowledged or accepted.

## S&P/ASX 200 Index

The "S&P/ASX 200 Index" (the "Index") is a product of S&P Dow Jones Indices LLC or its affiliates ("SPDJI") and the Australian Securities Exchange, and has been licensed for use by UBS AG. Standard & Poor's® and S&P® are registered trademarks of Standard & Poor's Financial Services LLC ("S&P"); Dow Jones® is a registered trademark of Dow Jones Trademark Holdings LLC ("Dow Jones"); and these trademarks have been licensed for use by SPDJI and sublicensed for certain purposes by UBS AG. ASX are trademarks of the Australian Securities Exchange and have been licensed for use by SPDJI and UBS AG. UBS AG's Product(s) is not sponsored, endorsed, sold or promoted by SPDJI, Dow Jones, S&P, their respective affiliates, or the Australian Securities Exchange and none of such parties make any representation regarding the advisability of investing in such product(s) nor do they have any liability for any errors, omissions, or interruptions of the Index.

## IBEX 35® Index

Sociedad de Bolsas, owner of the IBEX 35® Index and registered holder of the corresponding trademarks associated with it, does not sponsor, promote, or in any way evaluate the advisability of investing in the financial product and the authorisation granted to the Licensee for the use of IBEX 35® trademark does not imply any approval in relation with the information offered by the Licensee or with the usefulness or interest in the investment in the above mentioned financial product. Sociedad de Bolsas does not warrant in any case nor for any reason whatsoever:

- The continuity of the composition of the IBEX 35® Index exactly as it is today or at any other time in the past.
- The continuity of the method for calculating the IBEX 35® Index exactly as it is calculated today or at any other time in the past.
- The continuity of the calculation, formula and publication of the IBEX 35® Index. The precision, integrity or freedom from errors or mistakes in the composition and calculation of the IBEX 35® Index. The suitability of the IBEX 35 Index for the anticipated purposes for the product included in Schedule 1.

The parties thereto acknowledge the rules for establishing the prices of the securities included in the IBEX 35® Index and of said index in accordance with the free movement

of sales and purchase orders within a neutral and transparent market and that the parties thereto undertake to respect the same and to refrain from any action not in accordance therewith.

#### OMXS30™ Index

NASDAQ®, OMX®, NASDAQ OMX®, and Nasdaq OMX Index® are registered trademarks, service marks and certain trade names of The NASDAQ OMX Group, Inc. (which with its affiliates is referred to as the "Corporations") and are licensed for use by licensee. The Product(s) have not been passed on by the Corporations as to their legality or suitability. The Product(s) are not issued, endorsed, sold, or promoted by the Corporations. The Corporations make no warranties and bear no liability with respect to the product(s).

#### Hang Seng China Enterprises Index

The HANG SENG CHINA ENTERPRISES INDEX (the "Index(es)") is/are published and compiled by Hang Seng Indexes Company Limited pursuant to a licence from Hang Seng Data Services Limited. The mark(s) and name(s) HANG SENG CHINA ENTERPRISES INDEX are proprietary to Hang Seng Data Services Limited. Hang Seng Indexes Company Limited and Hang Seng Data Services Limited have agreed to the use of, and reference to, the Index(es) by Societe Generale in connection with the product (the "Product"), BUT NEITHER HANG SENG INDEXES COMPANY LIMITED NOR HANG SENG

DATA SERVICES LIMITED WARRANTS OR REPRESENTS OR GUARANTEES TO ANY BROKER OR HOLDER OF THE PRODUCT OR ANY OTHER PERSON (i) THE ACCURACY OR COMPLETENESS OF ANY OF THE INDEX(ES) AND ITS COMPUTATION OR ANY INFORMATION RELATED THERETO; OR (ii) THE FITNESS OR SUITABILITY FOR ANY PURPOSE OF ANY OF THE INDEX(ES) OR ANY COMPONENT OR DATA COMPRISED IN IT; OR (iii) THE RESULTS WHICH MAY BE OBTAINED BY ANY PERSON FROM THE USE OF ANY OF THE INDEX(ES) OR ANY COMPONENT OR DATA COMPRISED IN IT FOR ANY PURPOSE, AND NO WARRANTY OR REPRESENTATION OR GUARANTEE OF ANY KIND WHATSOEVER RELATING TO ANY OF THE INDEX(ES) IS GIVEN OR MAY BE IMPLIED. The process and basis of computation and compilation of any of the Index(es) and any of the related formula or formulae, constituent stocks and factors may at any time be changed or altered by Hang Seng Indexes Company Limited without notice. TO THE EXTENT PERMITTED BY APPLICABLE LAW, NO RESPONSIBILITY OR LIABILITY IS ACCEPTED BY HANG SENG INDEXES COMPANY LIMITED OR HANG SENG DATA SERVICES LIMITED (i) IN RESPECT OF THE USE OF AND/OR REFERENCE TO ANY OF THE INDEX(ES) BY SOCIETE GENERALE IN CONNECTION WITH THE PRODUCT; OR (ii) FOR ANY INACCURACIES, OMISSIONS, MISTAKES OR ERRORS

OF HANG SENG INDEXES COMPANY LIMITED IN THE COMPUTATION OF ANY OF THE INDEX(ES); OR (iii) FOR ANY INACCURACIES, OMISSIONS, MISTAKES, ERRORS OR INCOMPLETENESS OF ANY INFORMATION USED IN CONNECTION WITH THE COMPUTATION OF ANY OF THE INDEX(ES) WHICH IS SUPPLIED BY ANY OTHER PERSON; OR (iv) FOR ANY ECONOMIC OR OTHER LOSS WHICH MAY BE DIRECTLY OR INDIRECTLY SUSTAINED BY ANY BROKER OR HOLDER OF THE PRODUCT OR ANY OTHER PERSON DEALING WITH THE PRODUCT AS A RESULT OF ANY OF THE AFORESAID, AND NO CLAIMS, ACTIONS OR LEGAL PROCEEDINGS MAY BE BROUGHT AGAINST HANG SENG INDEXES COMPANY LIMITED AND/OR HANG SENG DATA SERVICES LIMITED in connection with the Product in any manner whatsoever by any broker, holder or other person dealing with the Product. Any broker, holder or other person dealing with the Product does so therefore in full knowledge of this disclaimer and can place no reliance whatsoever on Hang Seng Indexes Company Limited and Hang Seng Data Services Limited. For the avoidance of doubt, this disclaimer does not create any contractual or quasicontractual relationship between any broker, holder or other person and Hang Seng Indexes Company Limited and/or Hang Seng Data Services Limited and must not be constructed to have created such relationship.

## Tidplan

<b>Teckningsperiod:</b>	9 december 2014 - 23 januari 2015
<b>Likviddag:</b>	23 januari 2015
<b>Emissionsdag:</b>	13 februari 2015
<b>Återbetalningsdag:</b>	Senast 17 februari 2020 om inte förtida inlösen skett
<b>Startdag:</b>	29 januari 2015
<b>Slutdag:</b>	Senast 29 januari 2020 om inte förtida inlösen skett
<b>Observationsdagar:</b>	Årligen med start 29 januari 2016 till och med 29 januari 2020