

Obligation Globala Bolag 16 Smart Bonus Tillväxt

Tecknas till och med den 29 januari 2016

Obligation Globala Bolag 16 Smart Bonus Tillväxt är en placering som erbjuder det bästa av antingen utvecklingen för en aktiekorg eller en fast avkastning förutsatt att aktiekorgutvecklingen är oförändrad eller positiv. Aktiekorgen består av 10 globala bolags aktier.

Teckningsperiod	14 december 2015 – 29 januari 2016
Arrangör	Skandia Investment Management Aktiebolag "SIM"
Distributör	Skandiabanken Aktiebolag (publ) "Skandia"
Kapitalskydd	100 % av nominellt belopp
Löptid	3 år
Nominellt belopp	10 000 kr
Emissionskurs	110 % av nominellt belopp
Courtage	2 %
Fast avkastning	Indikativt 18 % (lägst 13 %)
Deltagandegrad	100 %
Aktiekorg	<ul style="list-style-type: none">· AT&T Inc· HSBC Holdings PLC· Nordea Bank· TeliaSonera AB· Verizon Kommunikation· Zurich Insurance Group AG· Nestlé SA· Allianz SE· Tele2 AB· Swisscom AG
Valuta	Avkastningen beräknas i svenska kronor
Tillgångsslag	Aktier
ISIN	SE0006259487

Vem är placeringen avsedd för?

Placeringen är avsedd för dig som har en neutral till positiv syn på utvecklingen för den ingående aktiekorgen i placeringen. Då du är osäker på uppgångspotentialen värdesätter du möjligheten till en fast avkastning om aktiekorgen utvecklas inom ett angivet intervall fram till och med slutdagen. Du värdesätter även möjligheten till en marknadsrelaterad avkastning om aktiekorgutvecklingen skulle vara större än nivån för fast avkastning.

Vad kännetecknar placeringen?

Avkastningen i placeringen är kopplad till utvecklingen för aktiekorgen. Placeringens avkastning bestäms av utvecklingen för respektive aktie samt likaviktade aktiekorgen och nivån för fast avkastning. Konstruktionen med fast avkastning möjliggör positiv avkastning vid oförändrad eller viss positiv aktiekorgutveckling. Vid negativ aktiekorgutveckling återbetalas det nominella beloppet. Placeringen tecknas till en överkurs. Det nominella beloppet är kapitalskyddat, men överkursen omfattas inte av kapitalskyddet.

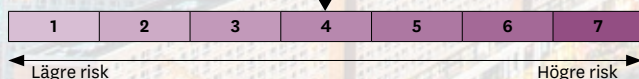
Vilka risker är förknippade med placeringen?

Placeringen innefattar två huvudsakliga risker. Den ena är kreditrisken mot emittenten (utgivaren) av placeringen, om denne inte skulle kunna fullgöra sina betalningsåtaganden. Den andra risken är marknadsrisken.

Riskindikator

(Placeringens risknivå är fastställd vid emissionens genomförande och kan förändras under placeringens löptid)

Riskenivå normalutfall – Hur stor är risken i placeringen?



Riskenivå extremutfall

– Hur stor blir förlusten i händelse av ett extremutfall?

3

Emittent:

Skandinaviska Enskilda Banken AB (publ)

Emittentrisk:

S&P: A+ / Moody's: A1

Ovanstående riskmätt är framtagna och beräknade enligt den svenska branschkoden för Strukturerade Placeringar i Sverige (SPIS). Hemsida www.strukturerade.se

The Skandia logo is displayed in a large, white, sans-serif font. The letter 'i' in 'skandia' has a distinctive dot that resembles a colon. The logo is positioned in the lower right quadrant of the page, overlaid on a background image of the Copenhagen skyline featuring the TV-tårn tower.

Vad är Obligation Globala Bolag 16 Smart Bonus Tillväxt?

Obligation Globala Bolag 16 Smart Bonus Tillväxt är en placering som erbjuder möjlighet till avkastning i form av antingen en fast avkastning eller utvecklingen på en likaviktad aktiekorg bestående av tio globala bolags aktier. Utdelningar från de underliggande aktierna räknas inte med i aktiekorgutvecklingen. Placeringen har en löptid på 3 år och är avsedd för dig som har en neutral till svagt positiv inställning till kursutvecklingen för de ingående aktierna under de kommande åren.

Hur fungerar Obligation Globala Bolag 16 Smart Bonus Tillväxt?

Placeringen har en löptid på 3 år och ger dig möjlighet till avkastning som är kopplad till utvecklingen för en aktiekorg bestående av tio globala bolags aktier. Utdelningar från respektive bolag tillgodoräknas inte i aktiekorgens utveckling. Placeringen är avsedd för dig som har en neutral till positiv syn på utvecklingen för den underliggande aktiekorgen och vill ha möjlighet till avkastning om aktiekorgen utvecklas oförändrat eller positivt.

Fast avkastning eller aktiekorgutveckling

Placeringen erbjuder det högsta alternativet av antingen hela aktiekorgutvecklingen eller en fast avkastning om indikativt 18 procent¹⁾, förutsatt att aktiekorgen utvecklas oförändrat eller positivt fram till och med slutdagen. Om kursutvecklingen för aktiekorgen är oförändrad och/eller positiv, men aktiekorgens utveckling understiger

indikativt 18 procent, betalas ändå en fast avkastning om indikativt 18 procent ut. Utvecklas aktiekorgen bättre än den angivna procentsatsen för den fasta avkastningen får du ta del av hela den positiva aktiekorguppgången. Placeringen tecknas till en överkurs om 10 procent av nominellt belopp. Vid en negativ aktiekorgutveckling återbetalas placeringens nominella belopp, vilket innebär att det nominella beloppet är kapitalskyddat, men överkursen om 10 procent omfattas inte av kapitalskyddet.

Betalningen av återbetalningsbeloppet är beroende av emittentens finansiella förmåga att fullgöra sina förpliktelser på återbetalningsdagen. Om emittenten skulle hamna på obestånd riskerar investeringen att förlora hela sitt värde oavsett hur den underliggande marknaden har utvecklats. Utdelningar från underliggande aktier räknas inte med i aktiekursutvecklingen.

Viktiga nivåer

Fast avkastning: Indikativt 18%

Om aktiekorgutvecklingen är oförändrad eller positiv fram till och med slutdagen, återbetalas nominellt belopp plus det högsta alternativet av antingen fast avkastning eller hela aktiekorgutvecklingen.

Kapitalskydd: 100 % av nominellt belopp

Om aktiekorgen utvecklas negativt fram till och med slutdagen, återbetalas nominellt belopp vilket innebär att det nominella beloppet är kapitalskyddat, men överkursen om 10 procent omfattas inte av kapitalskyddet.

¹⁾ Procentsatsen för Fast avkastning är indikativ (lägst 13 procent) och fastställs senast den 19 februari 2016.

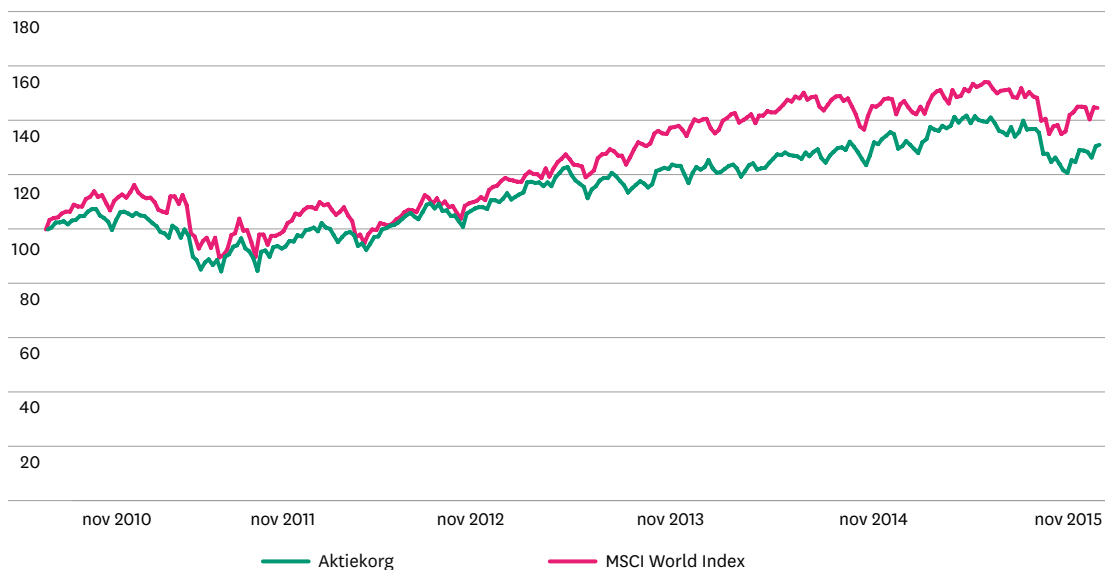
Ingående bolag i aktiekorgen	Sektor	Kort bolagsfakta	Antal rekommendationer*	Rekommendation Köp/Behåll	Rekommendation Sälj
AT&T	Kommunikation	Ett av världens största telekommunikationsföretag. För mer information, se www.att.com	40	93 %	7 %
NESTLÉ	Konsumentvaror	Ett av världens största livsmedelsföretag med varumärken som till exempel Nescafé, Perrier och Mövenpick. För mer information, se www.nestle.com	34	91 %	9 %
ALLIANZ	Finans	En av världens största försäkringskoncerner med huvudkontor i München. Bolagets verksamhet drivs globalt. För mer information, se www.allianz.com	38	87 %	13 %
TELE2	Kommunikation	Telekombolag med verksamhet i tio länder, ingår i Kinneviksfären. För mer information, se www.tele2.se	28	71 %	29 %
SWISSCOM	Kommunikation	Schweiziskt telekombolag med stark lokal närvaro men verksamhet riktad mot Italien och övriga Europa. För mer information, se www.swisscom.ch	28	82 %	18 %
NORDEA BANK	Finans	En av de största finanskoncernerna i Norden. För mer information, se www.nordea.se	30	83 %	17 %
TELIASONERA	Kommunikation	Nordisk teleoperatör med verksamhet i bland annat Baltikum, Turkiet och Ryssland. För mer information, se www.telia.se	35	77 %	23 %
HSBC HOLDINGS	Finans	Brittisk bankkoncern som räknas som en av världens största inom finansbranschen med närvaro i över 100 länder. För mer information, se www.hsbc.com	36	94 %	6 %
ZURICH INSURANCE GROUP	Finans	Schweiziskt försäkringsbolag med global verksamhet. Bolaget är närvarande i fler än 170 länder. För mer information, se www.zurich.com	34	82 %	18 %
VERIZON COMMUNICATIONS	Kommunikation	Världsledande företag inom bredband och telekommunikation. För mer information, se www.verizon.com	39	95 %	5 %

* Siffran avser antalet analytiker som följer bolaget och lämnar rekommendation om Köp, Behåll eller Sälj. Källa: Bloomberg, 27 november 2015.

Historisk utveckling* av underliggande aktiekorg

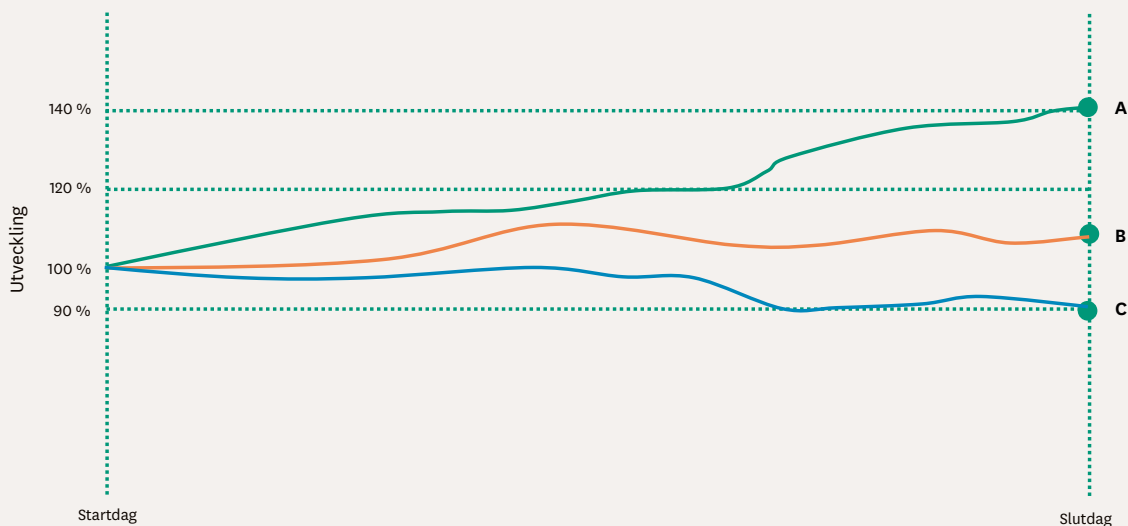
Grafen nedan visar utvecklingen för aktiekorgen mellan den 27 november 2010 och den 27 november 2015.

Jämförelseindex är MSCI World Index. Under åren 2010-2014 har aktiekorgen förändrats med ca: 7 %, -2 %, 11 %, 1 % respektive 4 %. Observera att historisk utveckling inte utgör någon garanti för eller prognos för framtida utveckling eller avkastning.



Räkneexempel**

Illustrationen och räkneexemplet nedan visar möjliga scenarier baserade på kursutvecklingen för underliggande aktiekorg fram till och med slutdagen. Total utbetalning på återbetalningsdagen baseras på ett investerat belopp om 112 200 kr, inklusive courtage, det vill säga 10 poster. I räkneexemplet har antagits en fast avkastning om indikativt 18 procent och en deltagandegrad om 100 procent.



A Aktiekorgutvecklingen är positiv (+40 procent) och korgen noteras till 140 procent av sitt startvärde. Uppgången för korgen överstiger därmed nivån för den fasta avkastningen. Placeringen utbetalar nominellt belopp plus aktiekorgutvecklingen. Återbetalt belopp är 140.000 kr, vilket motsvarar en årseffektiv avkastning om 7,66 procent³⁾.

C Aktiekorgutvecklingen är negativ (-10 procent) och noteras till 90 procent av sitt startvärde. Återbetalt belopp är 100.000 kr vilket motsvarar en årseffektiv avkastning om -3,76 procent³⁾.

B Aktiekorgutvecklingen är positiv (+10 procent) och korgen noteras till 110 procent av sitt startvärde. Då korguppgången understiger nivån för fast avkastning utbetalar placeringen nominellt belopp plus fast avkastning. Återbetalt belopp är 118.000 kr, vilket motsvarar en årseffektiv avkastning om 1,69 procent³⁾.

Aktiekorgutveckling	Fast avkastning	Investerat belopp (inkl. courtage)	Total utbetalning på återbetalningsdagen ²⁾	Utbetalt på investerat belopp (%)	Årseffektiv avkastning ³⁾
40 %	-	112 200	140 000	124,8 %	7,66 %
10 %	18 %	112 200	118 000	105,2 %	1,69 %
-10 %	-	112 200	100 000 ⁴⁾	89,1 %	-3,76 %

2) Om aktiekorgen är oförändrad eller positiv sker beräkningen enligt formeln: $Nominellt\ belopp + (Nominellt\ belopp \times \text{Max}(Fast\ avkastning; Aktiekorgutveckling))$

3) Årseffektiv avkastning är beräknad som årlig avkastning på investerat belopp.

4) Aktiekorgutvecklingen är negativ. Återbetalningsbeloppet beräknas enligt: $Nominellt\ belopp$.



Viktig information

Placeringar i strukturerade placeringar är förenade med vissa risker. Nedan sammanfattas några av de mer framträdande riskfaktorerna med strukturerade placeringar, vänligen se erbjudandets fullständiga prospekt för mer riskinformation.

En investering i en strukturerad placering är endast passande för investerare som har tillräcklig erfarenhet och kunskap för att själva bedöma riskerna hänförliga till investeringen och den är endast lämplig för investerare som dessutom har investeringsmål som stämmer med den aktuella placeringens exponering, löptid och andra egenskaper samt har den finansiella styrkan att bära de risker som är förenade med investeringen.

Skandia lämnar inte någon rådgivning eller rekommendation i något hänseende genom broschyren eller prospektet. Investerare bör före ett investeringsbeslut söka erforderlig rådgivning med utgångspunkt från sina individuella förhållanden av ekonomisk, skattemässig och legal karaktär. Dessutom bör investerare noggrant överväga investeringen mot bakgrund av egna förhållanden och informationen i erbjudandets fullständiga prospekt. Skandia tar inget ansvar för att den strukturerade placeringen ska ge en positiv avkastning för investeraren. Riskbedömningen för denna strukturerade placering ansvarar investeraren för.

Villkor och anvisningar

Skandia erbjuder investering i den strukturerade placeringen enligt följande försäljningsvillkor. De fullständiga villkoren för den strukturerade placeringen och annan viktig information står i prospektet och i slutliga villkor, vilka finns tillgängliga på www.skandiabanken.se.

Placering

Obligation Globala Bolag 16 Smart Bonus Tillväxt

Teckningsperiod

14 december 2015 – 29 januari 2016

ISIN-kod

SE0006259487

Emittent

Skandinaviska Enskilda Banken AB (publ)

Arrangör

Skandia Investment Management Aktiebolag

Distributör

Skandiabanken Aktiebolag (publ)

Nominellt Belopp

SEK 10 000

Lägsta Placeringsbelopp

SEK 11 000

Kapitalskydd

Ja. Läs mer om kreditrisk på sidan 7

Courtage

2 % av placerat belopp

Hur beräknas avkastningen?

Investeraren köper en strukturerad placering med möjlighet att erhålla avkastning utöver det nominella beloppet på återbetalningsdagen. Storleken på avkastningen beror på två faktorer:

- Aktiekorgutvecklingen
- Procentsatsen för Fast Avkastning

Återbetalningsbelopp

På återbetalningsdagen utbetalas ett återbetalningsbelopp som utgörs av:

- a) om Aktiekorgutvecklingen är lika med eller större än 1;
 $NB \times \text{Max}(\text{Fast avkastning}; (\text{Aktiekorgutveckling} - 1))$
- b) om Aktiekorgutvecklingen är under 1;
Nominellt Belopp

där Aktiekorgutveckling är:

$$\sum_{i=1}^{10} \frac{1}{10} (\text{Slutvärde}/\text{Startvärde})$$

och NB är Nominellt Belopp.

Aktiekorg

i	Bolag	Vikt i aktiekorg
1	ALLIANZ SE-REG	1/10
2	AT&T INC	1/10
3	NESTLÉ SA	1/10
4	HSBC HOLDINGS PLC	1/10
5	NORDEA BANK AB	1/10
6	TELIASONERA AB	1/10
7	TELE2 AB	1/10
8	SWISSCOM AG-REG	1/10
9	VERIZON COMMUNICATIONS INC	1/10
10	ZURICH INSURANCE GROUP AG	1/10

Startvärde

Startvärde är respektive akties officiella stängningskurs på startdagen (den 5 februari 2016).

Slutvärde

Slutvärde för respektive aktie fastställs på slutdagen. Slutvärdet baseras på genomsnittet av stängningskursen på de 13 observationsdagarna (den 1:a varje månad från och med 1 februari 2018 till och med 1 februari 2019).

Deltagandegrad

100 %

Aktiekorgutveckling

Aktiekorgutvecklingen definieras som den procentuella förändringen för underliggande aktiekorg, med beaktande av respektive akties vikt, startvärde och slutvärde i aktiekorgen. Utdelningar från respektive bolag tillgodoräknas inte i aktiekorgens utveckling. Slutvärdet är baserat på genomsnittet av respektive akties stängningskurs på 13 observationsdagar. Att använda genomsnitt kan ge ett högre eller lägre slutvärde än att observera aktiekorgen vid endast ett tillfälle. Se prospektet och slutliga villkor för vidare detaljer. Skulle aktiekorgutvecklingen vara negativ kommer emittenten på återbetalningsdagen endast återbetala det nominella beloppet. En investering i Obligation Globala Bolag 16 Smart Bonus Tillväxt innebär inte, och kan inte jämföras med, att äga underliggande eller delar av underliggande aktiekorg.

Fast Avkastning

Fast Avkastning är indikativ och fastställs senast den 19 februari 2016. Indikativ Fast Avkastning är 18 procent men kan bli lägre eller högre. Skandia har rätt att återkalla erbjudandet om Fast Avkastning inte kan fastställas till lägst 13 procent.

Anmälan och tilldelning

Anmälan ska ske på en särskild anmälningsblankett. Endast en anmälningsblankett per investerare kommer att beaktas. Ofullständig eller felaktigt ifylld anmälningsblankett kan komma att lämnas utan avseende. Inga tillägg eller ändringar får göras i den tryckta texten. I händelse av överanmälan fördelas den strukturerade placeringen i den ordning som anmälningsblanketter har inkommit och registrerats. **Ifylld anmälningsblankett ska ha kommit Skandia tillhanda senast klockan 17.30 den 29 januari 2016.**

Likviddag och betalning

Om full betalning inte erlagts inom utsatt tid kan den tilldelade strukturerade placeringen komma att överföras eller säljas till annan investerare. Skulle behållningen av sådan försäljning komma att understiga investerat belopp blir den investerare som ursprungligen erhöll tilldelning betalningsskyldig för mellanskillnaden. Avräkningsnotan kan komma att makuleras.

• Betalning ska vara Skandia tillhanda senast den 29 januari 2016

• Om full betalning ej kommit Skandia tillhanda senast denna dag kan anmälningsblanketten komma att makuleras.

Inregistrering vid börs

SEB avser att inregistrera den strukturerade placeringen på NASDAQ OMX Stockholm AB. Skandia kommer, under normala marknadsförhållanden, att hålla en daglig andrahandsmarknad för den strukturerade placeringen. Avslut sker till marknadspris, vilket påverkas av rådande marknadsläge.

Euroclear Sweden AB

Den strukturerade placeringen kommer att vara kontoförd i Euroclear Sweden AB:s kontobaserade system. Den strukturerade placeringen beräknas registreras på investerarens depåkonto eller vp-konto den 19 februari 2016.

Villkor för fullföljande, begränsning av erbjudandet

Erbjudandet kan komma att återkallas om det totala tecknade nominella beloppet för den strukturerade placeringen understiger SEK 20 000 000 eller om Fast Avkastning inte kan fastställas till lägst 13 procent. Erbjudandets genomförande är vidare villkorat av att det inte, enligt arrangörens bedömning, helt eller delvis, omöjliggörs eller väsentligt försäras av lagstiftning, myndighetsbeslut eller motsvarande i Sverige eller i utlandet. Arrangören äger även rätt att förkorta teckningsperioden, begränsa erbjudandets omfattning eller avbryta erbjudandet om arrangören bedömer att marknadsförutsättningarna försvårar möjligheterna att genomföra erbjudandet. Detta erbjudande är på maximalt SEK 200 000 000.

Avgifter och ersättningar

På investeringen tillkommer ett teckningscourtage om 2,0 procent av placerat likvidbelopp.

Utöver teckningscourtage finns ett så kallat arrangörsarvode inkluderat i den strukturerade placeringens pris (placeringsbeloppet). Med antagande om att placeringen behålls till den ordinarie återbetalningsdagen uppgår arrangörsarvodet till ca 0,5 – 1,2 procent av placerat likvidbelopp (maximalt 1,2 procent) per år. Arrangörsarvodet bestäms utifrån ett bedömt pris för de finansiella instrument som ingår i placeringen och arvodet ska bland annat täcka kostnader för riskhantering, produktion och distribution. Därefter tillkommer inga löpande förvaltningsavgifter eller avgifter vid återbetalning.

Exempel på totala kostnader

Vid en investering om 11 000 kronor (exkl.courtage) i Obligation Globala Bolag 16 Smart Bonus Tillväxt och med antagandet att placeringen behålls fram till den ordinarie återbetalningsdagen. Löptiden för denna placering är 3 år.

Courtage om 2 % av placerat belopp (betalas av investeraren vid investeringstillfället) = 200 kronor

Arrangörsarvode om 1,2 % per år av placerat belopp (3,6 %) (arrangörsarvodet är inkluderat i placeringens pris) = 360 kronor

Totala kostnader = 580 kronor (vilket motsvarar 1,76 % per år)

Det uttagna teckningscourtaget tillfaller distributören medan arrangörsavudet delas mellan emittenten, arrangören och distributören. Om placeringen säljs på andrahandsmarknaden före återbetalningsdagen utgår courtage vid var tid gällande prislista. Ytterligare information om avgifter och ersättningar erhålls på förfrågan från Skandia.

Om marknadsföringsbroschyren

Historisk utveckling*

Investeraren bör notera att historisk utveckling inte utgör någon garanti för eller indikation om framtida utveckling eller avkastning samt att den strukturerade placeringens löptid kan avvika från de tidsperioder som använts i denna marknadsföringsbroschyr.

Räkneexempel**

Räkneexemplet visar den strukturerade placeringens avkastning baserat på rent hypotetiska avkastningsnivåer och den indikativa nivån för Fast Avkastning. De hypotetiska beräkningarna ska inte ses som en garanti för eller en indikation på framtida utveckling eller avkastning.

Om riskerna i investeringen

En investering i den strukturerade placeringen är förenad med ett antal riskfaktorer. Nedan sammanfattas några av de mer framträdande riskfaktorerna. För utförlig information om dessa och övriga riskfaktorer, vänligen ta del av prospektet och slutliga villkor.

Kreditrisk

Utgivaren (emittenten) av Obligation Globala Bolag 16 Smart Bonus Tillväxt är SEB. Vid köp av den strukturerade placeringen tar investerare en kreditrisk på SEB. Vid framtagandet av denna broschyr har emittenten kreditbetyget "A+" enligt "Standard & Poor's Rating Services". Återbetalningsbeloppet är beroende av SEB:s finansiella förmåga att fullgöra sina förpliktelser på återbetalningsdagen. Om emittenten skulle hamna på obestånd riskerar investeraren att förlora hela sin investering oavsett hur den underliggande exponeringen har utvecklats. Emittentens kreditvärdighet kan förändras i såväl positiv som negativ riktning. Det högsta kreditbetyget enligt Standard & Poor's skala är "AAA" och det lägsta är "D".

Andrahandsmarknad och förtida avveckling

Kapitalskyddet gäller endast på ordinarie återbetalningsdag. Den strukturerade placeringen kan säljas under löptiden till rådande marknadspris eftersom Skandia under normala marknadsförhållanden ställer dagliga köpkurser.

Skandias strukturerade placeringar är dock främst avsedda att behållas till förfall eller förtida inlösen, då beräkningen av återbetalningsbeloppet endast kan tillämpas fullt ut på återbetalningsdagen. Om investerare väljer att sälja den aktuella placeringen före återbetalningsdagen sker detta till rådande marknadspris vilket kan vara såväl lägre som högre än det ursprungligen investerade beloppet. Marknadspriset kan även vara lägre än det nominella beloppet. Courtage utgår enligt vid var tid gällande prislista.

Exponeringsrisk

Utvecklingen för den underliggande exponeringen är avgörande för beräkningen av avkastningsdelen på den strukturerade placeringen. Hur den underliggande exponeringen kommer att utvecklas är beroende av en mängd faktorer och innefattar komplexa risker vilka bland annat inkluderar aktiekursrisker, kreditrisker, ränterisker, råvaruprisrisker, volatilitet, valutakursrisker och/eller politiska risker. En investering i den strukturerade placeringen kan ge en annan avkastning än en direktinvestering i den underliggande exponeringen. Utdelningar från de underliggande tillgångarna räknas inte med i kursutvecklingen.

Valutarisk

Placeringen är noterad i och ger avkastning i svenska kronor. En försvagning eller förstärkning av den svenska kronan gentemot de valutor, som underliggande aktierna i aktiekorgen är noterade i, påverkar inte avkastningen eller det nominella beloppet som är knutet till placeringen.

Skatter

Den strukturerade placeringen är föremål för beskattning och avdrag för preliminärskatt kan förekomma. Investerare bör rådgöra med professionella rådgivare om de skattemässiga konsekvenserna av en investering i den strukturerade placeringen utifrån sina egna förhållanden. Skattesatser och andra skatteregler kan även ändras under innehavstiden, vilket kan få negativa konsekvenser för investerare.

Obligation Globala Bolag 16 Smart Bonus Tillväxt

Skandinaviska Enskilda Banken AB (publ) "SEB"

SEB är en nordeuropeisk finansiell koncern för företag, institutioner och privatpersoner, framför allt i Norden, Tyskland och de baltiska staterna. I Sverige och de baltiska länderna erbjuder SEB-koncernen rådgivning och ett brett utbud av finansiella tjänster. I Danmark, Finland, Norge och Tyskland har verksamheten en stark inriktning på ett fullserviceerbjudande till företagskunder och institutioner. SEB-koncernen har ett långsiktigt perspektiv i allt som görs och bidrar till att marknader och företag kan utvecklas. SEB-koncernen betjänar ca 2.900 stora företag och institutioner, 400.000 mindre och medelstora företag, mer än fyra miljoner privatpersoner. Per den 31 december 2014 uppgick SEB:s nettoresultat per årsbasis till 19,2 miljarder kronor och per den 31 mars 2015 uppgick SEB nettoresultat för det första kvartalet till 4,65 miljarder kronor. För mer information, se www.sebgroup.com.

Skandiabanken AB (publ)

Skandiabanken Aktiebolag (publ) är ett helägt dotterbolag till Försäkringsaktiebolaget Skandia (publ). Skandiakoncernen är en av Sveriges största, oberoende och kundstyrda bank- och försäkringskoncerner. Skandiakoncernen har gett människor ekonomisk trygghet i mer än 150 år och har en stark tradition av pionjärande, produktutveckling och samhällsengagemang. Skandiakoncernen skapar rikare liv för människor med hjälp av lösningar inom sparande, pension, ekonomisk trygghet och vardagsekonomi, och genom att underlätta för dem att fatta kloka beslut om sin ekonomi. Skandiakoncernen har 2,5 miljoner kunder i Sverige, Norge och Danmark, ett förvalt kapital på drygt 460 miljarder kronor och 2 500 anställda. Läs mer på www.skandia.se

Skandia Investment Management Aktiebolag

SIM är ett dotterföretag inom Skandiakoncernen. Skandiakoncernen är en av Nordens största oberoende, kundägda bank- och försäkringskoncerner. Koncernen erbjuder privatpersoner och företag ekonomisk trygghet i form av försäkringslösningar och långsiktigt sparande. Skandiakoncernen består även bland annat av Livförsäkringsbolaget Skandia ömsesidigt, Försäkringsaktiebolaget Skandia (publ), där Skandia Link och Skandia Lifeline ingår, Skandiabanken Aktiebolag (publ), Skandia Fonder AB samt verksamheter i Danmark. SIM bedriver värdepappersrörelse. I den verksamheten ska SIM, enligt uppdrag från Skandia, agera arrangör av strukturerade placeringar.

Viktigt

Denna broschyr utgör endast marknadsföring avseende erbjudandet och ger inte en komplett bild av Skandias erbjudande att teckna placeringarna i erbjudandet. Emittenten gör inga framställningar och ställer inga garantier för riktigheten eller fullständigheten avseende någon information i denna broschyr och åtar sig inte ansvar eller skyldighet för informationen i detta dokument. Innan beslut tas om investering uppmanas investerare att ta del av erbjudandets fullständiga prospekt och slutliga villkor som hålls tillgängligt av Skandia på www.skandiabanken.se. Om den strukturerade placeringen säljs av innehavaren före återbetalningsdagen sker detta till en marknadskurs som påverkas av en mängd faktorer och som därför kan vara såväl lägre som högre än det nominella beloppet.

Information för utlandsboende

Informationen i denna broschyr riktar sig inte till och är inte avsedd för personer, oavsett medborgarskap, som befinner sig i USA. Den är inte heller avsedd för personer

bosatta i USA, handelsbolag, juridiska personer eller företag som har hemvist i USA eller som är registrerade under amerikansk lag eller någon annan U.S. person (såsom definieras i Regulation S i US Securities Act från 1933), och informationen i denna broschyr skall inte anses utgöra ett erbjudande om att köpa eller sälja eller en uppmaning om att förvärva eller köpa produkter eller tjänster inom USA:s gränser, i synnerhet inte till sådana personer, invånare, juridiska personer eller företag som omnämns ovan. Sådana personer, invånare, juridiska personer eller företag som omnämns ovan får inte förvärva eller köpa produkter eller tjänster som avses i denna broschyr och inget erbjudande om att förvärva eller köpa produkter eller tjänster från sådana personer, invånare, juridiska personer eller företag som lämnas avseende produkter häri kommer att godkännas eller accepteras.

The information in this material is not directed at and is not intended for persons, whatever their citizenship, who currently are in the territory of the United States, nor is it intended for U.S. residents, partnerships or corporations organized or incorporated under U.S. law or other U.S. persons (as defined in Regulation S under the U.S. Securities Act of 1933, as amended), and shall not be deemed an offer to provide or sell, or the solicitation of an offer to acquire or purchase products or services in the territory of the United States, in particular to such persons, residents, partnerships or corporations mentioned above. No such persons, residents, partnerships or corporations may acquire or purchase products or services as set out in this material, and no offers to acquire or purchase products or services made by such persons, residents, partnerships or corporations will be acknowledged or accepted.

Tidplan

Teckningsperiod	14 december 2015 – 29 januari 2016
Likviddag	29 januari 2016
Emissionsdag	19 februari 2016
Återbetalningsdag	19 februari 2019
Startdag	5 februari 2016
Slutdag	1 februari 2019
Observationsdagar	Månadsvis, med start 1 februari 2018 till och med 1 februari 2019



Skandia är medlem av Svenska Fondhandlareföreningen som antagit en branschkod för vissa strukturerade placeringsprodukter. Den anger riktlinjer för innehållet i marknadsföringsmaterialet, se vidare på www.strukturerade.se.

Skandiabanken AB (publ)
Säte: Stockholm
Org.nr: 516401-9738