

Vad är Indexbevis Global Hållbarhet 5?

Indexbevis Global Hållbarhet 5 är en placering där avkastningen baseras på utvecklingen för ett brett globalt aktieindex bestående av 50 bolag med ett framstående hållbarhetsarbete. Bolagen som väljs ut ska ligga i framkant gällande i frågor som gäller miljö, socialt arbete, bolagsstyrning och etik. Varje kvartal ses indexet över och då bestäms det vilka bolag som får vara med. Placeringen har en löptid på cirka 5 år och är avsedd för dig som har en positiv inställning till den underliggande aktiemarknaden under de kommande åren.

Hållbarhet och etik i fokus

Världen står inför stora samhällsutmaningar, något som FN har samlat i 17 hållbarhetsmål. Dessutom är klimatfrågan mer aktuell än någonsin. För att lösa dessa utmaningar krävs drivkraft och engagemang från såväl forskning, politiker och inte minst från näringslivet. Företag har en viktig roll att spela inom innovation och utveckling. Företag fungerar som en positiv kraft och kan genom innovation göra lösningar på stora samhällsutmaningar konkurrenskraftiga och ta dem till marknaden.

I dagens globaliserade värld skärps kontinuerligt både de uttalade och de outtalade kraven på bolag att beakta hållbarhetsaspekterna i verksamheten. Utöver att se hur bolagets affärsidé kan bidra till att lösa samhällsproblem finns en rad andra frågor som bolagen måste hantera. Har företaget system som förhindrar medverkan till brott mot mänskliga rättigheter och arbetsrätt? Hur motverkar företaget korruption? Vad är riskerna för ett bolag som är alltför beroende av fossila bränslen? Hållbarhetsfaktorer kan utgöra både finansiella risker och möjligheter och ett ansvarsfullt företagande är ett verktyg för att skapa god avkastning. I flera undersökningar har det visat sig att bolag som är ledande inom hållbarhet kan generera god avkastning.

Indexbevis Global Hållbarhet 5 är en placering där avkastningen är kopplad till utvecklingen för ett globalt aktieindex. Indexet, som ombalanseras varje kvartal, är framtaget för att ge exponering mot de 50 bolag som ligger i framkant vad gäller hållbarhetsarbete (miljö, socialt arbete och bolagsstyrning) i sin verksamhet. I Indexbevis Global Hållbarhet 5 är kapitalet skyddat mot nedgångar om maximalt 35 procent, samtidigt som placeringen ger hävstång vid en positiv indexutveckling.

Solactive Global Ethical Low Vol Index

6-stegsmetoden för att fastställa vilka bolag som inkluderas i index. Indexet ombalanseras kvartalsvis.

1. Globalt urvalsuniversum

– De 1600 största publikt handlade bolagen globalt, sett till market cap, utgör det första filtret för urvalet.

2. Etisk selektering

– Från världsindexet exkluderas bolag med verksamhet inom: tobak, spel, alkohol, pornografi, vapen, kärnkraft, stamcellsforskning, forskning på djur och genmodifiering.

3. Fossilfritt

– I tredje steget exkluderas bolag med verksamhet kopplat till fossila bränslen.

4. Exkludering av bolag med allvarliga kontroverser

– Bolag som är inblandade i kontroverser (till exempel kundmissnöje, miljöförstöring, brott mot mänskliga rättigheter) exkluderas från urvalet.

5. ESG analys

– Samtliga återstående bolag får en ESG poäng, där de 70 procent med lägst poäng exkluderas från urvalet.

6. Finansiell selektering

– I indexet inkluderas de 50 kvarstående bolag med lägst realiserad volatilitet.

En investering i denna placering är förknippad med vissa risker. Placeringens marknadsvärde kan under löptiden både öka och minska. Placeringen är heller inte kapitalskyddad då hela eller delar av det investerade beloppet kan gå förlorat vid löptidens slut. Återbetalningsbeloppet är beroende av Emittentens finansiella förmåga att fullgöra sina förpliktelser på Återbetalningsdagen. För mer information se avsnittet Viktig information i denna broschyr.

Hur fungerar Indexbevis Global Hållbarhet 5?

Avkastningen i Indexbevis Global Hållbarhet 5 är kopplad till utvecklingen för Solactive Global Ethical Low Volatility SEK Index. Indexet består av 50 bolag med ett framstående hållbarhetsarbete. Bolagen som väljs ut ska ligga i framkant i frågor som gäller miljö, socialt arbete, bolagsstyrning och etik. Varje kvartal ses indexet över och då bestäms vilka bolag som får vara med.

Hög deltagandegrad vid uppgång

Storleken på den slutliga avkastningen, samt återbetalningsbeloppet, beror dels på indexutvecklingen fram till

och med slutdagen dels på deltagandegraden om indikativt 145 procent¹⁾. Deltagandegraden anger hur stor del av indexuppgången du får ta del av.

Indexutvecklingen beräknas som den procentuella förändringen mellan startvärde och slutvärde för index. Om indexutvecklingen är positiv, det vill säga att slutvärdet är högre än startvärdet, multipliceras uppgången med placeringens deltagandegrad, vilket ger högre avkastning än indexutvecklingen²⁾.

Riskbarriär – erbjuder visst skydd

Denna placering är skyddad mot nedgångar ned till -35 procent (riskbarriär). Detta innebär att om indexet har utvecklats negativt fram till och med slutdagen, men inte sjunkit mer än 35 procent, så återbetalas hela det nominella beloppet. Om nedgången skulle vara större än 35 procent på slutdagen så betalas nominellt belopp minskat med indexnedgången ut. Det innebär att place-

ringen inte är kapitalskyddad då hela eller delar av det investerade beloppet kan gå förlorat. Om indexet noteras under riskbarriären under löptidens gång har ingen betydelse då riskbarriären endast påverkar placeringens återbetalningsbelopp på slutdagen. Avkastningen i placeringen påverkas inte av valutaförändringar, det är endast utvecklingen för indexet som ligger till grund för beräkningen.

Vilka är riskerna med Indexbevis Global Hållbarhet 5?

Löptiden för placeringen är fem år och avkastningen baseras på utvecklingen för underliggande index. Placeringens så kallade riskbarriär är 65 procent av index startvärde på startdagen, vilket innebär att placeringen är skyddad mot nedgång för underliggande index ned till -35 procent. Om index på slutdagen noteras under riskbarriären återbetalas det nominella beloppet minus nedgången i indexet. Det innebär att placeringen inte

är kapitalskyddad då hela eller delar av det investerade beloppet kan gå förlorat.

Betalningen av återbetalningsbeloppet är beroende av emittentens finansiella förmåga att fullgöra sina förpliktelser på återbetalningsdagen. Om emittenten skulle hamna på obestånd riskerar investeringen att förlora hela sitt värde oavsett hur den underliggande marknaden har utvecklats.



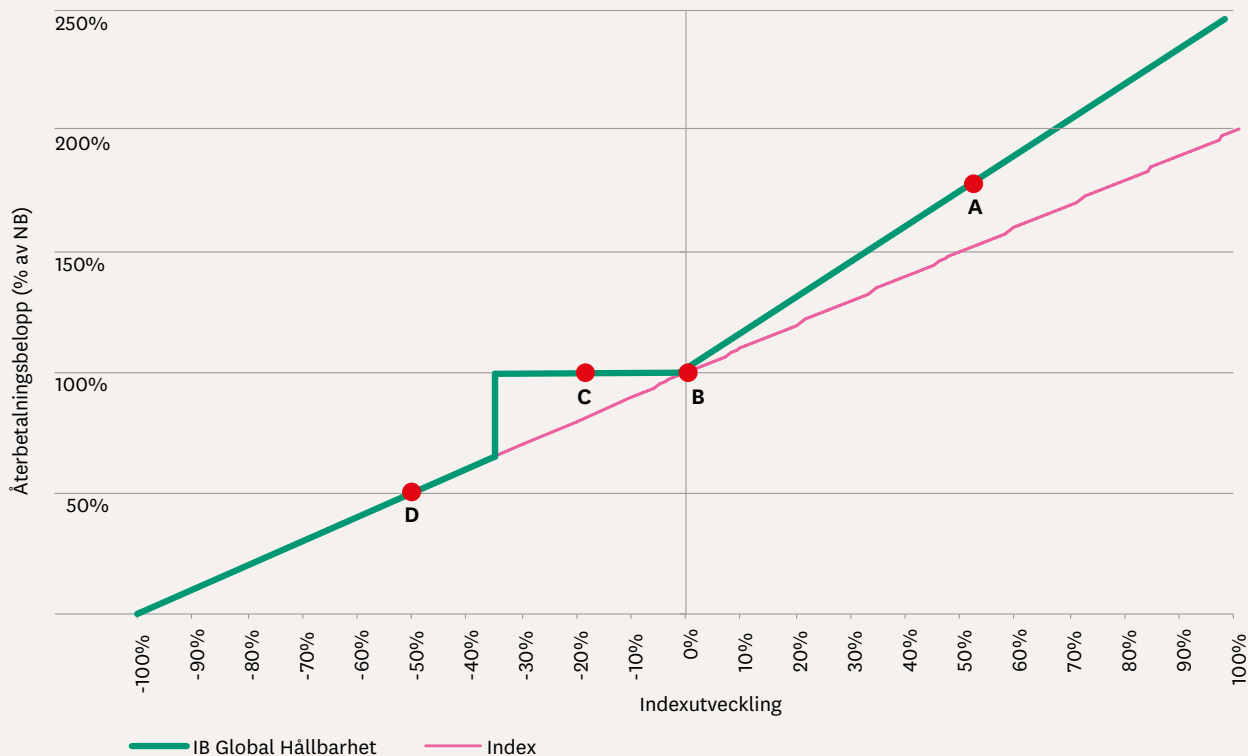
FOTO: Shutterstock

1) Deltagandegraden är indikativ (lägst 125 procent) och fastställs senast den 15 juni 2017.

2) För en mer detaljerad beskrivning av hur återbetalningsbeloppet räknas fram se avsnittet "Avkastning" på sidan 6 i broschyren.

Räkneexempel**

Illustrationen och tabellen nedan visar fyra möjliga scenarier baserade på utvecklingen för underliggande index fram till och med slutdagen. Total utbetalning på återbetalningsdagen baseras på ett investerat belopp om 102 000 kr, inklusive courtage, det vill säga 10 poster. I räkneexemplet har antagits deltagandegraden om indikativt 145 procent. Riskbarriären är 65 procent av index startvärde på startdagen.



- A** Indexutvecklingen är positiv (+50 procent). Placeringen utbetalar nominellt belopp plus indexutvecklingen multiplicerat med deltagandegraden. Återbetalt belopp är 172 500 kr^{3a)}, vilket motsvarar en årseffektiv avkastning om 11,08 procent⁴⁾.
- B** Indexutvecklingen är oförändrad (0 procent). Återbetalt belopp är 100 000 kr^{3b)}, vilket motsvarar en årseffektiv avkastning om -0,40 procent⁴⁾.
- C** Indexutvecklingen är negativ (-20 procent) och därmed över nivån för riskbarriären. Återbetalt belopp är 100 000 kr^{3b)}, vilket motsvarar en årseffektiv avkastning om -0,40 procent⁴⁾.
- D** Indexutvecklingen är negativ (-50 procent) och därmed under nivån för riskbarriären. Då riskbarriären har passerats utbetalar placeringen nominellt belopp minskat med indexutvecklingen. Återbetalt belopp är 50 000 kr⁵⁾, vilket motsvarar en årseffektiv avkastning om -13,29 procent⁴⁾.

Räkneexempel – fortsättning

Indexutveckling	Index noteras på eller över riskbarriären	Investerat belopp	Total utbetalning på återbetalningsdagen ³⁾	Utbetalt på investerat belopp (%)	Årseffektiv avkastning ⁴⁾
50%	Ja	102 000	172 500 ^{a)}	169,12%	11,08%
0%	Ja	102 000	100 000 ^{b)}	98,04%	-0,40%
-20%	Ja	102 000	100 000 ^{b)}	98,04%	-0,40%
-50% ⁵⁾	Nej	102 000	50 000 ⁵⁾	49,02%	-13,29%

3) a) Om indexutvecklingen är oförändrad eller positiv: $\text{Nominellt belopp} + \text{Nominellt belopp} \times \text{DG} \times \text{Max}[0; \text{Indexutveckling}]$.

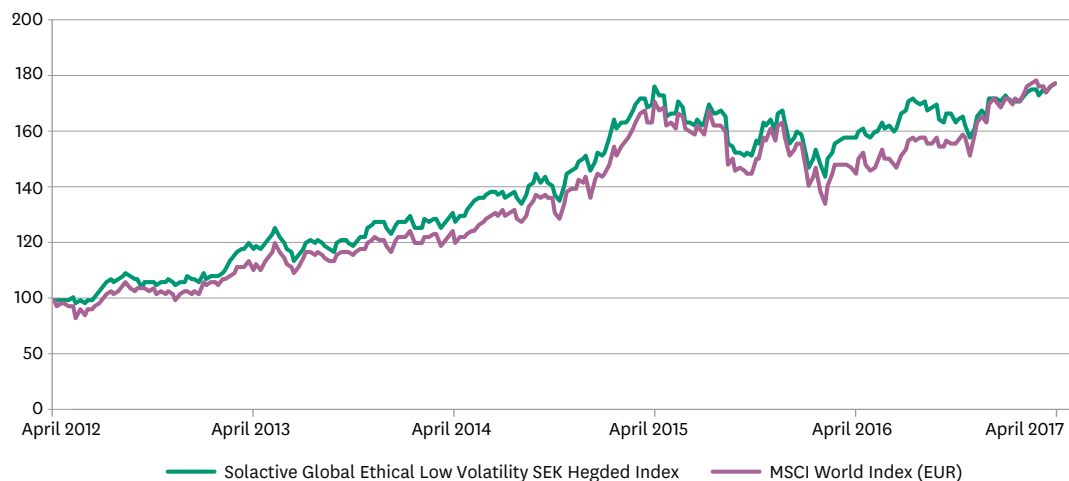
b) Om indexutvecklingen är negativ men noteras på eller över riskbarriären återbetalas nominellt belopp.

4) Årseffektiv avkastning är beräknad som årlig avkastning på investerat belopp.

5) Index noteras lägre än nivån för riskbarriären. Återbetalningsbeloppet beräknas enligt: $\text{Nominellt belopp} \times (1 + \text{indexutveckling})$

Historisk utveckling*

Grafen nedan visar utvecklingen för Solactive Global Ethical Low Volatility SEK Index mellan den 7 april 2012 till den 7 april 2017. Jämförelseindex är MSCI World Index (EUR) (källa: Bloomberg, veckodata). Indexet har under åren 2012–2016 utvecklats med ca: +10 %, +20 %, +18 %, +5 % respektive +7 %. Startdag för indexet var 11 augusti 2016, vilket innebär att all tidigare historik är baserat på simulerad beräkning. Observera att historisk utveckling inte utgör någon garanti eller prognos för framtida utveckling eller avkastning.



Solactive Global Ethical Low Vol SEK Index beräknas och publiceras av Solactive AG. Indexet baseras på 50 aktier som kvartalsvis väljs ut med fokus på hållbarhet och låg volatilitet ur ett universum av 1600 aktier globalt. Indexet är framtaget för att följa Solactive Global Ethical Low Vol EUR Index, dagligen valutasäkrat i svenska kronor (SEK). Valutakursförändringen mellan EUR och SEK har därför endast en mindre påverkan på indexutvecklingen. Skillnaden i årsavkastning mellan 2011 och 2016 har varit 0,3%. I det fall då aktierna i Solactive Global Ethical Low Vol EUR Index är noterade i andra valutor än indexvalutan (EUR) så inkluderas valutakursförändringen mellan valutorna och euro i indexutvecklingen. Indexet är ett Net Total Return Index (utdelningar återinvesteras i indexet varefter ett konstant avdrag om 3 procentenheter per år görs i syfte att reflektera en genomsnittlig utdelningsnivå). Därmed kommer indexets utveckling över tid att påminna om ett prisindex, det vill säga ett aktieindex där utdelningarna inte återinvesteras. Startdag för indexet var 11 augusti 2016. För ytterligare information om detta Index, ingående aktier och dessas vikter i indexet m m hänvisas till www.solactive.com.




FOTO: Shutterstock

Viktig information

Placeringar i strukturerade placeringar är förenade med vissa risker. Nedan sammanfattas några av de mer framträdande riskfaktorerna med strukturerade placeringar, vänligen se erbjudandets fullständiga prospekt för mer riskinformation.

En investering i en strukturerad placering är endast passande för investerare som har tillräcklig erfarenhet och kunskap för att själva bedöma riskerna hänförliga till investeringen och den är endast lämplig för investerare som dessutom har investeringsmål som stämmer med den aktuella placeringens exponering, löptid och andra egenskaper samt har den finansiella styrkan att bära de risker som är förenade med investeringen.

Skandia lämnar inte någon rådgivning eller rekommendation i något hänseende genom broschyren eller prospektet. Investerare bör före ett investeringsbeslut söka erforderlig rådgivning med utgångspunkt från sina individuella förhållanden av ekonomisk, skattemässig och legal karaktär. Dessutom bör investerare noggrant överväga investeringen mot bakgrund av egna förhållanden och informationen i erbjudandets fullständiga prospekt. Skandia tar inget ansvar för att den strukturerade placeringen ska ge en positiv avkastning för investeraren. Riskbedömningen för denna strukturerade placering ansvarar investeraren för.

Villkor och anvisningar

Skandia erbjuder investering i den strukturerade placeringen enligt följande försäljningsvillkor. De fullständiga villkoren för den strukturerade placeringen och annan viktig information står i prospektet och i slutliga villkor, vilka finns tillgängliga på www.skandia.se.

Placering

Indexbevis Global Hållbarhet 5

Teckningsperiod

2 maj 2017 – 9 juni 2017

ISIN-kod

SE0006085940

Emittent

Svenska Handelsbanken AB (publ) "SHB"

Arrangör

Skandia Investment Management Aktiebolag

Distributör

Skandiabanken Aktiebolag (publ)

Nominellt Belopp

SEK 10 000

Lägsta Placeringsbelopp

SEK 10 000

Kapitalskydd

Nej

Courtage

2 % av placerat belopp

Hur beräknas avkastningen?

Investeraren köper en strukturerad placering med möjlighet att erhålla ett tilläggsbelopp utöver det nominella beloppet på återbetalningsdagen. Storleken på tilläggsbeloppet beror på Indexutvecklingen.

Avkastning

På återbetalningsdagen utbetalas nominellt belopp plus ett positivt eller negativt tilläggsbelopp.

Tilläggsbelopp

Tilläggsbeloppet utgörs av:

- A) Om Slutvärde är oförändrat eller positivt;
 $NB \times DG \times \text{Max} [0; (\text{Slutvärde}/\text{Startvärde}) - 1]$

Där NB är Nominellt Belopp och DG är Deltagandegrad

- B) Om Slutvärde är över eller lika med Riskbarriären, men lägre än Startvärde;
Noll

- C) Om Slutvärde är under Riskbarriären;
 $\text{Nominellt belopp} \times ((\text{Slutvärde} / \text{Startvärde}) - 1)$

Underliggande index

Solactive Global Ethical Low Vol SEK Index

Startvärde

Startvärde är index officiella stängningskurs på startdagen (den 15 juni 2017).

Deltagandegrad

Deltagandegraden är indikativ och fastställs senast den 15 juni 2017. Indikativ deltagandegrad är 145 procent, men kan bli lägre eller högre. Skandia har rätt att återkalla erbjudandet om nivån för deltagandegrad inte kan fastställas till lägst 125 procent.

Slutvärde

Slutvärde är index officiella stängningskurs på slutdagen.

Riskbarriär

65 % av index Startvärde. Riskbarriären gäller endast på slutdagen.

Indexutveckling

Indexutvecklingen definieras som den procentuella förändringen för underliggande index, med beaktande av relevant startvärde och slutvärde. Indexet är ett så kallat syntetiskt prisindex (utdelningar återinvesteras i index varefter ett konstant avdrag om 3 procent görs i syfte att reflektera en genomsnittlig utdelningsnivå). Skulle indexutvecklingen vara negativ kommer emittenten på återbetalningsdagen återbetala det nominella beloppet förutsatt att index Slutvärde noteras på eller över riskbarriären, vilken är 65 procent av index Startvärde. Se prospektet och slutliga villkor för vidare detaljer.

Anmälan och tilldelning

Anmälan ska ske på en särskild anmälningsblankett. Endast en anmälningsblankett per investerare kommer att beaktas. Ofullständig eller felaktigt ifylld anmälningsblankett kan komma att lämnas utan avseende. Inga tillägg eller ändringar får göras i den tryckta texten. I händelse av överanmälan fördelas den strukturerade placeringen i den ordning som anmälningsblanketter har inkommit och registrerats. **Ifylld anmälningsblankett ska ha kommit Skandia tillhanda senast klockan 17.30 den 9 juni 2017.**

Likviddag och betalning

Om full betalning inte erlagts inom utsatt tid kan den tilldelade strukturerade placeringen komma att överföras eller säljas till annan investerare. Skulle behållningen av sådan försäljning komma att understiga investerat belopp blir den investerare som ursprungligen erhöll tilldelning betalningsskyldig för mellanskillnaden. Avräkningsnotan kan komma att makuleras.

- Betalning ska vara Skandia tillhanda senast den 9 juni 2017.
- Om full betalning ej kommit Skandia tillhanda senast denna dag kan anmälningsblanketten komma att makuleras.

Inregistrering vid börs

SHB avser att inregistrera den strukturerade placeringen på NASDAQ OMX Stockholm AB. Skandia kommer, under normala marknadsförhållanden, att hålla en daglig andrahandsmarknad för den strukturerade placeringen. Avslut sker till marknadspris, vilket påverkas av rådande marknadsläge.

Euroclear Sweden AB

Den strukturerade placeringen kommer att vara kontoförd

i Euroclear Sweden AB:s kontobaserade system. Den strukturerade placeringen beräknas registreras på investerarens depåkonto eller vp-konto den 30 juni 2017.

Villkor för fullföljande, begränsning av erbjudandet

Erbjudandet kan komma att återkallas om det totala tecknade nominella beloppet för den strukturerade placeringen understiger SEK 20 000 000 eller om deltagandegraden inte kan fastställas till lägst 125 procent. Erbjudandets genomförande är vidare villkorat av att det inte, enligt arrangörens bedömning, helt eller delvis, omöjliggörs eller väsentligt försvåras av lagstiftning, myndighetsbeslut eller motsvarande i Sverige eller i utlandet. Arrangören äger även rätt att förkorta teckningsperioden, begränsa erbjudandets omfattning eller avbryta erbjudandet om arrangören bedömer att marknadsförutsättningarna försvårar möjligheterna att genomföra erbjudandet. Detta erbjudande är på maximalt SEK 200 000 000.

Avgifter och ersättningar

På investeringen tillkommer ett teckningscourtage om 2,0 procent av placerat likvidbelopp.

Utöver teckningscourtage finns ett så kallat arrangörsarvode inkluderat i den strukturerade placeringens pris (placeringsbeloppet). Med antagande om att placeringen behålls till den ordinarie återbetalningsdagen uppgår arrangörsarvodet till ca 0,5 – 1,0 procent av placerat likvidbelopp (maximalt 1,0 procent) per år. Arrangörsarvodet bestäms utifrån ett bedömt pris för de finansiella instrument som ingår i placeringen och arvodet ska bland annat täcka kostnader för riskhantering, produktion och distribution. Därefter tillkommer inga löpande förvaltningsavgifter eller avgifter vid återbetalning.

Exempel på totala kostnader

Vid en investering om 10 000 kronor (exkl.courtage) i Indexbevis Global Hållbarhet 5 och med antagandet att placeringen behålls fram till den ordinarie återbetalningsdagen. Löptiden för denna placering är 5 år.

Courtage om 2 % av placerat belopp (betalas av investeraren vid investeringstillfället) = 200 kronor

Arrangörsarvode om 1,0 % per år av placerat belopp (5 %) (arrangörsarvodet är inkluderat i placeringens pris) = 500 kronor

Totala kostnader = 700 kronor (vilket motsvarar 1,4 % per år)

Det uttagna teckningscourtaget tillfaller distributören medan arrangörsarvodet delas mellan arrangören och distributören. Utöver arrangörsarvodet kan det även finnas marginaler inkluderat i placeringens pris som tillfaller emittenten. Om placeringen säljs på andrahandsmarknaden före återbetalningsdagen utgår courtage vid var tid gällande prislista. Ytterligare information om avgifter och ersättningar erhålls på förfrågan från Skandia.

Om marknadsföringsbroshyren

Historisk utveckling*

Investeraren bör notera att historisk utveckling inte utgör någon garanti för eller indikation om framtida utveckling eller avkastning samt att den strukturerade placeringens löptid kan avvika från de tidsperioder som använts i denna marknadsföringsbroshyr.

Räkneexempel**

Räkneexemplet visar den strukturerade placeringens avkastning baserat på rent hypotetiska avkastningsnivåer och den indikativa nivån för platå. De hypotetiska beräkning-

arna ska inte ses som en garanti för eller en indikation på framtida utveckling eller avkastning.

Om riskerna i investeringen

En investering i den strukturerade placeringen är förenad med ett antal riskfaktorer. Nedan sammanfattas några av de mer framträdande riskfaktorerna. För utförlig information om dessa och övriga riskfaktorer, vänligen ta del av prospektet och slutliga villkor.

Kreditrisk

Utgivaren (emittenten) av Indexbevis Global Hållbarhet 5 är Svenska Handelsbanken AB (publ) "SHB". Vid köp av den strukturerade placeringen tar investerare en kreditrisk på SHB. Vid framtagandet av denna broschyr har emittenten kreditbetyget "AA-" enligt "Standard & Poor's Rating Services". Återbetalningsbeloppet är beroende av SHB:s finansiella förmåga att fullgöra sina förpliktelser på återbetalningsdagen. Om emittenten skulle hamna på obestånd riskerar investeraren att förlora hela sin investering oavsett hur den underliggande exponeringen har utvecklats. Emittentens kreditvärdighet kan förändras i såväl positiv som negativ riktning. Det högsta kreditbetyget enligt Standard & Poor's skala är "AAA" och det lägsta är "D".

Andrahandsmarknad och förtida avveckling

Den strukturerade placeringen kan säljas under löptiden till rådande marknadspris eftersom Skandia, under normala marknadsförhållanden, ställer dagliga köpkurser.

Skandias strukturerade placeringar är dock främst avsedda att behållas till förfall eller förtida inlösen, då beräkningen

av återbetalningsbeloppet endast kan tillämpas fullt ut på återbetalningsdagen. Om investerare väljer att sälja den aktuella placeringen före återbetalningsdagen sker detta till rådande marknadspris vilket kan vara såväl lägre som högre än det ursprungligen investerade beloppet. Marknadspriset kan även vara lägre än det nominella beloppet. Courtaget utgår enligt vid var tid gällande prislista.

Exponeringsrisk

Utvecklingen för den underliggande exponeringen är avgörande för beräkningen av avkastningsdelen på den strukturerade placeringen. Hur den underliggande exponeringen kommer att utvecklas är beroende av en mängd faktorer och innefattar komplexa risker vilka bland annat inkluderar aktiekursrisker, kreditrisker, ränterisker, råvaruprisrisker, volatilitet, valutakursrisker och/eller politiska risker. En investering i den strukturerade placeringen kan ge en annan avkastning än en direktinvestering i den underliggande exponeringen. Underliggande Indexet är ett så kallat syntetiskt prisindex (utdelningar återinvesteras i index varefter ett konstant avdrag om 3 procent görs i syfte att reflektera en genomsnittlig utdelningsnivå). Om den underliggande marknaden har sjunkit i värde under löptiden får investeraren tillbaka det nominella beloppet förutsatt att slutvärdet för indexet noteras på samma eller en högre nivå än riskbarriären, vilken är densamma som 65 procent av index Startvärde. Under denna nivå för riskbarriären saknas kapitalskydd helt och således kan delar av eller hela det investerade beloppet förloras.

Konstruktionsrisk

Om index Slutvärde på slutdagen noteras under placering-

ens riskbarriär bestäms återbetalningsbeloppet utifrån indexutvecklingen. Återbetalningsbeloppet kan därmed bli lägre än det nominella beloppet och delar av eller hela det nominella beloppet kan förloras.

Valutarisk

Valutakursförändringar kan direkt och indirekt påverka avkastningen. Avkastningen påverkas direkt av valutakursförändringar till exempel när investeringen görs i annan valuta än den i vilken underliggande tillgång är uttryckt. I de fall exempelvis direkt valutapåverkan neutraliserats med så kallat fast växelkursförhållande kan eventuell indirekt valutapåverkan fortfarande föreligga. Indirekt valutapåverkan kan till exempel uppstå om underliggande tillgång utgörs av ett index, en fond eller en korg som uttrycks i en annan valuta än de tillgångar som ingår i indexet, fonden eller korgen. En investering kan således påverkas av valutakursförändringar såväl direkt som indirekt, i kombination eller var för sig.

Skatter

Den strukturerade placeringen är föremål för beskattning och avdrag för preliminärskatt kan förekomma. Investerare bör rådgöra med professionella rådgivare om de skattemässiga konsekvenserna av en investering i den strukturerade placeringen utifrån sina egna förhållanden. Skattesatser och andra skatteregler kan även ändras under innehavstiden, vilket kan få negativa konsekvenser för investerare.

Indexbevis Global Hållbarhet 5

Svenska Handelsbanken AB (publ)

Svenska Handelsbanken är en av Nordens ledande banker med en balansomslutning per 31 december 2016 om cirka 2 600 miljarder kronor och ett rörelseresultat för år 2016 på cirka 20,6 miljarder kronor. Antalet anställda är cirka 11 800. I koncernen, där Svenska Handelsbanken är moderbolag, ingår bland annat dotterbolagen Handelsbanken Fonder, Handelsbanken Finans, Handelsbanken Liv och Stadshypotek.

Skandiabanken Aktiebolag (publ)

Skandiabanken Aktiebolag (publ) är ett helägt dotterbolag till Försäkringsaktiebolaget Skandia (publ). Skandiakoncernen är en av Sveriges största, oberoende och kundstyrda bank- och försäkringskoncerner. Skandiakoncernen har gett människor ekonomisk trygghet i mer än 150 år och har en stark tradition av pionjärande, produktutveckling och samhällsengagemang. Skandiakoncernen skapar rikare liv för människor med hjälp av lösningar inom sparande, pension, ekonomisk trygghet och vardagsekonomi, och genom att underlätta för dem att fatta kloka beslut om sin ekonomi. Skandiakoncernen har 2,5 miljoner kunder i Sverige, Norge och Danmark, ett förvalt kapital på drygt 460 miljarder kronor och 2 500 anställda. Läs mer på www.skandia.se

Skandia Investment Management Aktiebolag

SIM är ett dotterföretag inom Skandiakoncernen. Skandiakoncernen är en av Nordens största oberoende, kundägda bank- och försäkringskoncerner. Koncernen erbjuder privatpersoner och företag ekonomisk trygghet i form av försäkringslösningar och långsiktigt sparande. Skandiakoncernen består även bland annat av Livförsäkringsbolaget Skandia, ömsesidigt, Försäkringsaktiebolaget Skandia (publ), där Skandia Link och Skandia Lifeline ingår, Skandiabanken Aktiebolag (publ), Skandia Fonder AB samt verksamheter i Danmark. SIM bedriver värdepappersrörel-

se. I den verksamheten ska SIM, enligt uppdrag från Skandia, agera arrangör av strukturerade placeringar.

Viktigt

Denna broschyr utgör endast marknadsföring avseende erbjudandet och ger inte en komplett bild av Skandias erbjudande att teckna placeringarna i erbjudandet. Emittenten gör inga framställningar och ställer inga garantier för riktigheten eller fullständigheten avseende någon information i denna broschyr och åtar sig inte ansvar eller skyldighet för informationen i detta dokument. Innan beslut tas om investering uppmanas investerare att ta del av erbjudandets fullständiga prospekt och slutliga villkor som hålls tillgängligt av Skandia på www.skandia.se. Om den strukturerade placeringen säljs av innehavaren före återbetalningsdagen sker detta till en marknadskurs som påverkas av en mängd faktorer och som därför kan vara såväl lägre som högre än det nominella beloppet.

Information för utlandsboende

Informationen i denna broschyr riktar sig inte till och är inte avsedd för personer, oavsett medborgarskap, som befinner sig i USA. Den är inte heller avsedd för personer bosatta i USA, handelsbolag, juridiska personer eller företag som har hemvist i USA eller som är registrerade under amerikans lag eller någon annan U.S. person (såsom definieras i Regulation S i US Securities Act från 1933), och informationen i denna broschyr skall inte anses utgöra ett erbjudande om att köpa eller sälja eller en uppmaning om att förvärva eller köpa produkter eller tjänster inom USA:s gränser, i synnerhet inte till sådana personer, invånare, juridiska personer eller företag som omnämns ovan. Sådana personer, invånare, juridiska personer eller företag som omnämns ovan får inte förvärva eller köpa produkter eller tjänster som avses i denna broschyr och inget erbjudande om att förvärva eller köpa produkter eller tjänster från sådana personer, invånare, juridiska personer eller företag som lämnas avseende produkter häri kommer att godkännas eller accepteras.

The information in this material is not directed at and is not intended for persons, whatever their citizenship, who currently are in the territory of the United States, nor is it intended for U.S. residents, partnerships or corporations organized or incorporated under U.S. law or other U.S. persons (as defined in Regulation S under the U.S. Securities Act of 1933, as amended), and shall not be deemed an offer to provide or sell, or the solicitation of an offer to acquire or purchase products or services in the territory of the United States, in particular to such persons, residents, partnerships or corporations mentioned above. No such persons, residents, partnerships or corporations may acquire or purchase products or services as set out in this material, and no offers to acquire or purchase products or services made by such persons, residents, partnerships or corporations will be acknowledged or accepted.

Solactive Global Ethical Low Volatility Index

The financial instrument is not sponsored, promoted, sold or supported in any other manner by Solactive AG nor does Solactive AG offer any express or implicit guarantee or assurance either with regard to the results of using the Index and/or Index trade mark or the Index Price at any time or in any other respect. The Index is calculated and published by Solactive AG. Solactive AG uses its best efforts to ensure that the Index is calculated correctly. Irrespective of its obligations towards the Issuer, Solactive AG has no obligation to point out errors in the Index to third parties including but not limited to investors and/or financial intermediaries of the financial instrument. Neither publication of the Index by Solactive AG nor the licensing of the Index or Index trade mark for the purpose of use in connection with the financial instrument constitutes a recommendation by Solactive AG to invest capital in said financial instrument nor does it in any way represent an assurance or opinion of Solactive AG with regard to any investment in this financial instrument.

Tidplan

Teckningsperiod	2 maj 2017 – 9 juni 2017
Likviddag	9 juni 2017
Emissionsdag	30 juni 2017
Återbetalningsdag	30 juni 2022
Startdag	15 juni 2017
Slutdag	15 juni 2022



Skandia är medlem av Svenska Fondhandlareföreningen som antagit en branschkod för vissa strukturerade placeringsprodukter. Den anger riktlinjer för innehållet i marknadsföringsmaterialet, se vidare på www.strukturerade.se.

Skandiabanken AB (publ)
Säte: Stockholm
Org.nr: 516401-9738