

Aktiebevis H&M Platå

Tecknas till och med den 15 mars 2017

Aktiebevis H&M Platå är en placering där avkastningen är kopplad till utvecklingen för Hennes & Mauritz aktien.

<i>Teckningsperiod</i>	6 februari 2017 – 15 mars 2017
<i>Arrangör</i>	Skandia Investment Management Aktiebolag "SIM"
<i>Distributör</i>	Skandiabanken Aktiebolag (publ) "Skandia"
<i>Kapitalskydd</i>	Nej
<i>Löptid</i>	3,5 år
<i>Nominellt belopp</i>	10 000 kr
<i>Emissionskurs</i>	100 % av nominellt belopp
<i>Courtage</i>	2 %
<i>Deltagandegrad</i>	Indikativt 270 % (lägst 240 %). Deltagandegraden multipliceras med positiv aktiekursutveckling upp till och med nivån för Platå. Deltagandegraden fastställs senast den 23 mars 2017.
<i>Platå</i>	20 %
<i>Riskbarriär</i>	70 % av aktiens startvärde
<i>Aktie</i>	Hennes & Mauritz AB
<i>Valuta</i>	Avkastningen beräknas i svenska kronor
<i>Tillgångsslag</i>	Aktier
<i>ISIN</i>	SE0006085544

Vem är placeringen avsedd för?

Placeringen är avsedd för dig som har en neutral eller svagt positiv syn på utvecklingen för den underliggande aktien. Du föredrar möjligheten till hög avkastning i ett sådant scenario framför hög avkastning om marknaden utvecklas kraftigt positivt. Du ser även placeringen som ett alternativ till en direktinvestering i den underliggande marknaden.

Vad kännetecknar placeringen?

Avkastningen i placeringen är kopplad till utvecklingen för en enskild aktie. Placeringens avkastning bestäms av aktiekursutvecklingen och nivåerna för deltagandegrad, platå samt riskbarriär. Konstruktionen med platå i kombination med en hög deltagandegrad möjliggör en hög avkastning vid en positiv kursutveckling upp till och med nivån för platån. Vid negativ kursutveckling återbetalas det nominella beloppet förutsatt att aktien inte noteras under riskbarriären på slutdagen. Det är därför viktigt för dig att förstå hur riskbarriären fungerar innan du tar ett beslut om investering.

Vilka risker är förknippade med placeringen?

Placeringen innefattar två huvudsakliga risker. Den ena är kreditrisken mot emittenten (utgivaren) av placeringen, om denne inte skulle kunna fullgöra sina betalningsåtaganden. Den andra risken är marknadsrisken, vilket innebär att det investerade beloppet kan förloras helt eller delvis om aktien noteras under riskbarriären på slutdagen.

Riskindikator

(Placeringens risknivå är fastställd vid emissionens genomförande och kan förändras under placeringens löptid)

Riskenivå normalutfall – Hur stor är risken i placeringen?

1	2	3	4	5	6	7
---	---	---	---	---	---	---

← Lägre risk

→ Högre risk

Riskenivå extremutfall

– Hur stor blir förlusten i händelse av ett extremutfall?

6

Emittent: Svenska Handelsbanken AB (publ)
Emittentrisk: S&P: AA- / Moody's: Aa2

Ovanstående riskmått är framtagna och beräknade enligt den svenska branchkoden för Strukturerade Placeringar i Sverige (SPIS). Hemsida www.strukturerade.se



Vad är Aktiebevis H&M Platå?

Aktiebevis H&M Platå är en placering där avkastningen är kopplad till utvecklingen för Hennes & Mauritz aktien. Kombinationen av en hög deltagandegrad och platå möjliggör en hög avkastning vid en positiv kursutveckling upp till och med nivån för platån. Skulle aktien stiga med mer än nivån för platå multiplicerat med deltagandegraden får du ta del av hela uppgången.

Om H&M

Med en enda butik för damkläder grundades H&M i Västerås 1947. Idag har H&M-gruppen sex tydligt definierade modevarumärken och fler än 4 300 butiker på 64 marknader. Bolagets expansion är långsiktig och det växer både online och med nya butiker, på befintliga såväl som på nya marknader. Förutom märket H&M finns även modemärkena COS, & Other Stories, Monki, Cheap Monday och Weekday, samtliga med sin egen unika identitet.

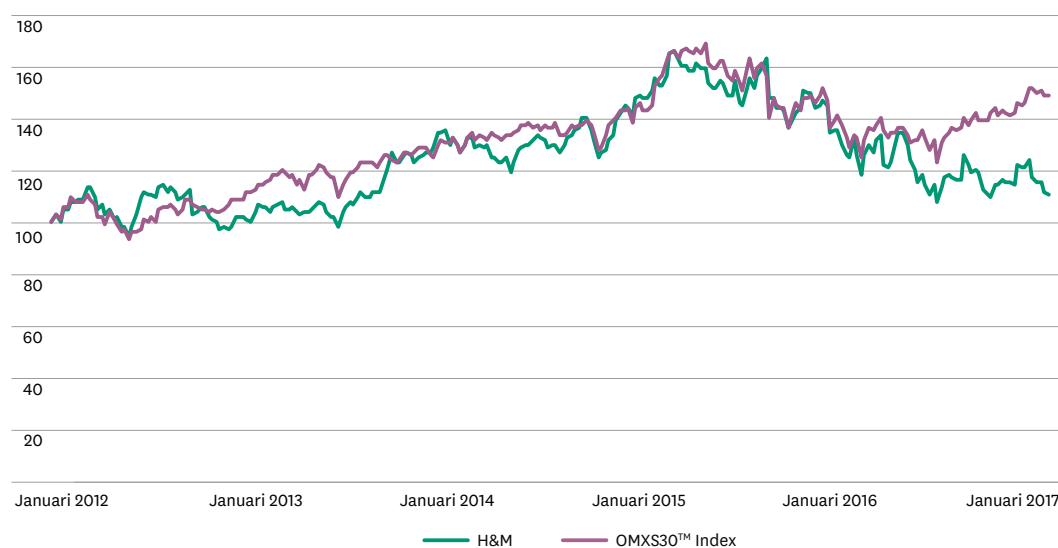
Bolagets verksamhet syftar till att göra hållbart mode av god kvalitet tillgängligt för så många människor som möjligt.

Värt att veta!

- 78 % av den el som förbrukades i H&M:s butiker, kontor och lager under 2015 var förnybar.
- H&M-gruppen bidrar till att skapa cirka 1,6 miljoner arbetstillfällen hos våra leverantörer.
- H&M:s butiker har samlat in mer än 34 000 ton textilier för återanvändning och återvinning sedan 2013.

Historisk utveckling*

Grafen nedan visar utvecklingen för H&M-aktien mellan den 16 januari 2012 till den 16 januari 2017. Jämförelseindex är OMXS30™ Index (källa: Bloomberg, veckodata). H&M-aktien har under åren 2012–2016 utvecklats med ca: 1 %, 32 %, 10 %, -7 % respektive -16 %. Observera att historisk utveckling inte utgör någon garanti eller prognos för framtida utveckling eller avkastning.



En investering i denna placering är förknippad med vissa risker. Placeringens marknadsvärde kan under löptiden både öka och minska. Placeringen är heller inte kapitalskyddad då hela eller delar av det investerade beloppet kan gå förlorat vid löptidens slut. Återbetalningsbeloppet är beroende av Emittentens finansiella förmåga att fullgöra sina förpliktelser på Återbetalningsdagen. För mer information se avsnittet Viktig information i denna broschyr.

Hur fungerar Aktiebevis H&M Platå?

Avkastningen i Aktiebevis H&M Platå är kopplad till utvecklingen för Hennes & Mauritz aktien. Placeringen är avsedd för dig som har en neutral till svagt positiv syn på kursutvecklingen för aktien.

Kombinationen av platå och hög deltagandegrad

Storleken på den slutliga avkastningen, samt återbetalningsbeloppet, beror dels på aktiekursutvecklingen fram till och med slutdagen dels på nivån för platå, vilken är 20 procent. Utöver detta påverkas avkastningen positivt av deltagandegraden om indikativt 270 procent¹⁾. Aktiekursutvecklingen beräknas som den procentuella förändringen mellan startvärde och slutvärde för aktien. Det innebär att om kursutvecklingen är positiv upp till och med nivån för platå, multipliceras uppgången med placeringens deltagandegrad, det vill säga att om aktien har stigit

med t.ex. 15 procent kommer placeringens avkastning att vara 40,5 procent. Om kursutvecklingen skulle överstiga nivån för platå kommer placeringens avkastning att vara det högsta värdet av antingen platå multiplicerat med deltagandegraden eller hela aktiekursutvecklingen. Det innebär att om aktien har stigit med t.ex. 30 procent fram till och med slutdagen kommer placeringens avkastning att vara nivån för platå multiplicerat med deltagandegraden, det vill säga 54 procent. Är kursutvecklingen större än nivån för platå multiplicerat med deltagandegraden, t.ex. 60 procent, kommer placeringens avkastning vara densamma som aktiens kursutveckling²⁾.

Placeringen har en löptid på cirka 3,5 år och baserat på kursutvecklingen, fram till och med slutdagen, kan återbetalningsbeloppet få följande utfall²⁾:

Hur är kursutvecklingen fram till och med slutdagen?	Hur beräknas avkastningen/återbetalningsbeloppet?
Större än 20 % (till exempel 30 %)	Avkastningen blir det högsta av: a) Kursutvecklingen eller b) Platå x Deltagandegrad (indikativt 270 procent)
Mellan 0 % och 20 % (till exempel 15 %)	Kursutveckling x Deltagandegrad, det vill säga 15 % x 2,7 = 40,5 %
Mellan -30 % och 0 % (till exempel -20 %)	Slutvärde för index noteras på eller över nivån för riskbarriären. Placeringen återbetalar nominellt belopp.
Fallit mer än 30 % (till exempel -50 %)	Slutvärde för index noteras under riskbarriären. Placeringen utbetalar nominellt belopp minskat med kursnedgången.

1) Nivån för deltagandegraden är indikativ (lägst 240 procent) och fastställs senast den 23 mars 2017.

2) För en mer detaljerad beskrivning av hur återbetalningsbeloppet räknas fram se avsnittet "Avkastning" på sidan 6 i broschyren.

Riskbarriär – erbjuder visst skydd

Denna placering är skyddad mot nedgångar ned till -30 procent (riskbarriär). Detta innebär att om aktien har utvecklats negativt fram till och med slutdagen, men inte sjunkit mer än 30 procent, så återbetalas hela det nominella beloppet. Om nedgången skulle vara större än 30 procent på slutdagen så betalas nominellt

belopp minskat med kursnedgången ut. Det innebär att placeringen inte är kapitalskyddad då hela eller delar av det investerade beloppet kan gå förlorat. Om aktien noteras under riskbarriären under löptidens gång har ingen betydelse då riskbarriären endast påverkar placeringens återbetalningsbelopp på slutdagen.

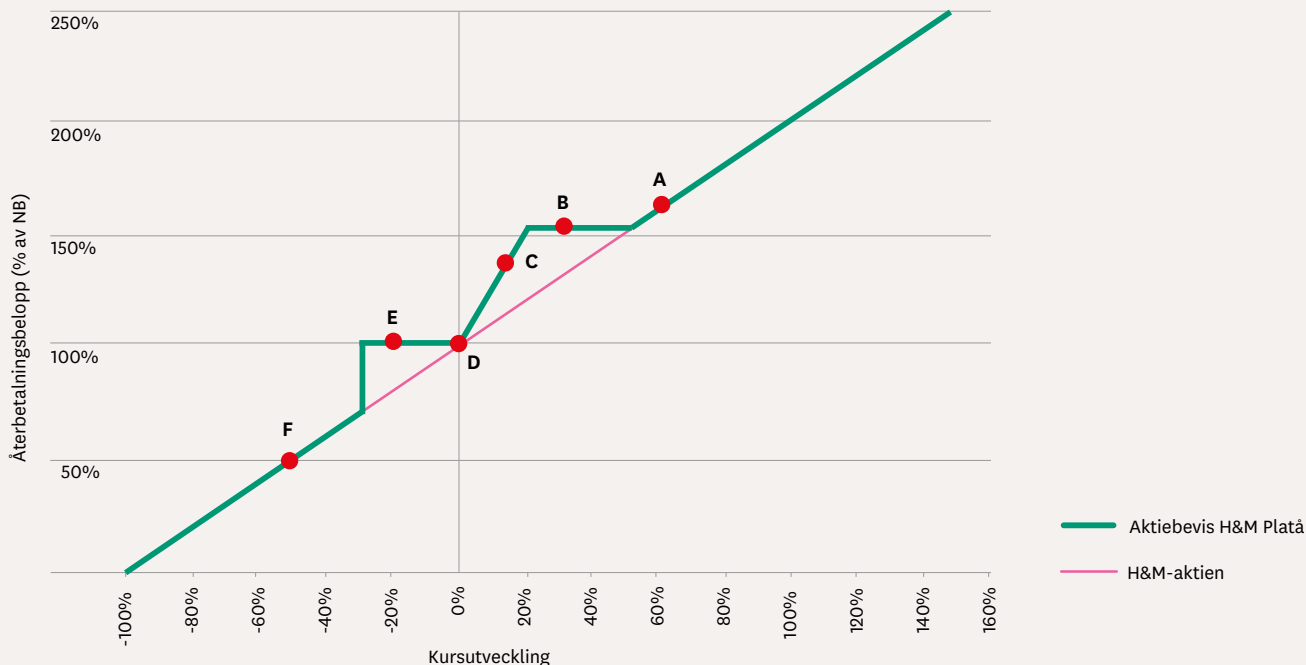
Vilka är riskerna med Aktiebevis H&M Platå?

Löptiden för placeringen är cirka 3,5 år och avkastningen baseras på utvecklingen för underliggande aktie. Placeringens så kallade riskbarriär är 70 procent av aktiens startvärde på startdagen, vilket innebär att placeringen är skyddad mot nedgång för underliggande aktie ned till -30 procent. Om aktien på slutdagen noteras under riskbarriären återbetalas det nominella beloppet minus

kursnedgången. Det innebär att placeringen inte är kapitalskyddad då hela eller delar av det investerade beloppet kan gå förlorat. Betalningen av återbetalningsbeloppet är beroende av emittentens finansiella förmåga att fullgöra sina förpliktelser på återbetalningsdagen. Om emittenten skulle hamna på obestånd riskerar investeringen att förlora hela sitt värde oavsett hur den underliggande marknaden har utvecklats.

Räkneexempel**

Illustrationen och tabellen nedan visar sex möjliga scenarier baserade på utvecklingen för underliggande aktie fram till och med slutdagen. Total utbetalning på återbetalningsdagen baseras på ett investerat belopp om 102 000 kr, inklusive courtage, det vill säga 10 poster. I räkneexemplet har antagits en platånivå om 20 procent. Deltagandegraden är indikativt 270 procent. Riskbarriären är 70 procent av aktiens startvärde på startdagen.



A Aktiekursutvecklingen är positiv (+60 procent) och uppgången överstiger nivån för deltagandegraden multiplicerat med nivån för platå. Placeringen utbetalar nominellt belopp plus hela kursutvecklingen. Återbetalt belopp är 160 000 kr^{3a)}, vilket motsvarar en årseffektiv avkastning om 13,73 procent⁴⁾.

B Aktiekursutvecklingen är positiv (+30 procent) och uppgången överstiger nivån för platån. Placeringens avkastning beräknas som det högsta värdet av antingen kursutvecklingen eller deltagandegraden multiplicerat med nivån för platå. Återbetalt belopp är 154 000 kr^{3b)}, vilket motsvarar en årseffektiv avkastning om 12,49 procent⁴⁾.

C Aktiekursutvecklingen är positiv (+15 procent) och uppgången är under nivån för platån. Placeringens avkastning beräknas som deltagandegraden multiplicerat med kursutvecklingen. Återbetalt belopp är 140 500 kr^{3c)}, vilket motsvarar en årseffektiv avkastning om 9,58 procent⁴⁾.

D Aktiekursutvecklingen är oförändrad (0 procent). Återbetalt belopp är 100 000 kr^{3c)}, vilket motsvarar en årseffektiv avkastning om -0,56 procent⁴⁾.

E Aktiekursutvecklingen är negativ (-20 procent) och därmed över nivån för riskbarriären. Återbetalt belopp är 100 000 kr^{3c)}, vilket motsvarar en årseffektiv avkastning om -0,56 procent⁴⁾.

F Aktiekursutvecklingen är negativ (-50 procent) och därmed under nivån för riskbarriären. Då riskbarriären har passerats utbetalar placeringen nominellt belopp minskat med kursutvecklingen. Återbetalt belopp är 50 000 kr^{3f)}, vilket motsvarar en årseffektiv avkastning om -18,43 procent⁴⁾.

Räkneexempel – fortsättning

Aktiekursutveckling	Aktien noteras på eller över riskbarriären	Platå	Investerat belopp	Total utbetalning på återbetalningsdagen ³⁾	Utbetalt på investerat belopp (%)	Årseffektiv avkastning ⁴⁾
60%	Ja	20%	102 000	160 000 ^{a)}	156,86%	13,73%
30%	Ja	20%	102 000	154 000 ^{b)}	150,98%	12,49%
15%	Ja	20%	102 000	140 500 ^{b)}	137,75%	9,58%
0%	Ja	20%	102 000	100 000 ^{c)}	98,04%	-0,56%
-20%	Ja	20%	102 000	100 000 ^{c)}	98,04%	-0,56%
-50% ⁵⁾	Nej	20%	102 000	50 000 ⁵⁾	49,02%	-18,43%


3) a) Om kursutvecklingen är högre än nivån för platå: $Nominellt\ belopp + Nominellt\ belopp \times Max [DG \times Platå; Aktiekursutveckling]$.

b) Om kursutvecklingen är mellan 0 procent och nivån för platå: $Nominellt\ belopp + Nominellt\ belopp \times [DG \times (Aktiekursutveckling)]$.

c) Om kursutvecklingen är negativ men noteras på eller över riskbarriären återbetalas nominellt belopp.

4) Årseffektiv avkastning är beräknad som årlig avkastning på investerat belopp.

5) Aktien noteras lägre än nivån för riskbarriären. Återbetalningsbeloppet beräknas enligt: $Nominellt\ belopp \times (1 + Aktiekursutveckling)$



Viktig information

Placeringar i strukturerade placeringar är förenade med vissa risker. Nedan sammanfattas några av de mer framträdande riskfaktorerna med strukturerade placeringar, vänligen se erbjudandets fullständiga prospekt för mer riskinformation.

En investering i en strukturerad placering är endast passande för investerare som har tillräcklig erfarenhet och kunskap för att själva bedöma riskerna hänförliga till investeringen och den är endast lämplig för investerare som dessutom har investeringsmål som stämmer med den aktuella placeringens exponering, löptid och andra egenskaper samt har den finansiella styrkan att bära de risker som är förenade med investeringen.

Skandia lämnar inte någon rådgivning eller rekommendation i något hänseende genom broschyren eller prospektet. Investerare bör före ett investeringsbeslut söka erforderlig rådgivning med utgångspunkt från sina individuella förhållanden av ekonomisk, skattemässig och legal karaktär. Dessutom bör investerare noggrant överväga investeringen mot bakgrund av egna förhållanden och informationen i erbjudandets fullständiga prospekt. Skandia tar inget ansvar för att den strukturerade placeringen ska ge en positiv avkastning för investeraren. Riskbedömningen för denna strukturerade placering ansvarar investeraren för.

Villkor och anvisningar

Skandia erbjuder investering i den strukturerade placeringen enligt följande försäljningsvillkor. De fullständiga villkoren för den strukturerade placeringen och annan viktig information står i prospektet och i slutliga villkor, vilka finns tillgängliga på www.skandia.se.

Placering

Aktiebevis H&M Platå

Teckningsperiod

6 februari 2017 – 15 mars 2017

ISIN-kod

SE0006085544

Emittent

Svenska Handelsbanken AB (publ) "SHB"

Arrangör

Skandia Investment Management Aktiebolag

Distributör

Skandiabanken Aktiebolag (publ)

Nominellt Belopp

SEK 10 000

Lägsta Placeringsbelopp

SEK 10 000

Kapitalskydd

Nej

Courtage

2 % av placerat belopp

Hur beräknas avkastningen?

Investeraren köper en strukturerad placering med möjlighet att erhålla ett tilläggsbelopp utöver det nominella beloppet på återbetalningsdagen. Storleken på tilläggsbeloppet beror på Indexutvecklingen.

Avkastning

På återbetalningsdagen utbetalas nominellt belopp plus ett positivt eller negativt tilläggsbelopp.

Tilläggsbelopp

Tilläggsbeloppet utgörs av:

A) Om Slutvärde är över eller lika med

Startvärde x (1+ platå);

NB x Max [DG x Platå; (Slutvärde/Startvärde) – 1]

B) Om Slutvärde är över eller lika med Startvärde och mindre än Startvärde x (1+ platå);

NB x [DG x ((Slutvärde/Startvärde) – 1)] eller;

C) Om Slutvärde är över eller lika med Riskbarriären, men lägre än Startvärde; Noll

D) Om Slutvärde är under Riskbarriären;

Nominellt belopp x ((Slutvärde / Startvärde)-1)

Där NB är Nominellt Belopp och DG är Deltagandegrad

Underliggande aktie

Hennes & Mauritz AB, Serie B

Startvärde

Startvärde är aktiens officiella stängningskurs på startdagen (den 23 mars 2017).

Deltagandegrad

Deltagandegraden är indikativt och fastställs senast den 23 mars 2017. Indikativ deltagandegrad är 270 procent, men kan bli lägre eller högre. Skandia har rätt att återkalla erbjudandet om nivån för deltagandegraden inte kan fastställas till lägst 240 procent.

Slutvärde

Slutvärde är aktiens officiella stängningskurs på slutdagen.

Riskbarriär

70 % av aktiens Startvärde. Riskbarriären gäller endast på slutdagen.

Indexutveckling

Aktiekursutvecklingen definieras som den procentuella förändringen för underliggande aktie, med beaktande av relevant startvärde och slutvärde. Skulle aktiekursutvecklingen vara negativ kommer emittenten på återbetalningsdagen återbetala det nominella beloppet förutsatt att aktiens Slutvärde noteras på eller över riskbarriären, vilken är 70 procent av aktiens Startvärde. Se prospektet och slutliga villkor för vidare detaljer.

Platå

20 procent.

Anmälan och tilldelning

Anmälan ska ske på en särskild anmälningsblankett. Endast en anmälningsblankett per investerare kommer att beaktas. Ofullständig eller felaktigt ifylld anmälningsblankett kan komma att lämnas utan avseende. Inga tillägg eller ändringar får göras i den tryckta texten. I händelse av överanmälan fördelas den strukturerade placeringen i den ordning som anmälningsblanketter har inkommit och registrerats. **Ifylld anmälningsblankett ska ha kommit Skandia tillhanda senast klockan 17.30 den 15 mars 2017.**

Likviddag och betalning

Om full betalning inte erlagts inom utsatt tid kan den tilldelade strukturerade placeringen komma att överföras eller säljas till annan investerare. Skulle behållningen av sådan försäljning komma att understiga investerat belopp blir den investerare som ursprungligen erhöll tilldelning betalningsskyldig för mellanskillnaden. Avräkningsnotan kan komma att makuleras.

- Betalning ska vara Skandia tillhanda senast den 15 mars 2017.
- Om full betalning ej kommit Skandia tillhanda senast denna dag kan anmälningsblanketten komma att makuleras.

Inregistrering vid börs

SHB avser att inregistrera den strukturerade placeringen på NASDAQ OMX Stockholm AB. Skandia kommer, under normala marknadsförhållanden, att hålla en daglig andrahandsmarknad för den strukturerade placeringen. Avslut sker till marknadspris, vilket påverkas av rådande marknadsläge.

Euroclear Sweden AB

Den strukturerade placeringen kommer att vara kontoförd i Euroclear Sweden AB:s kontobaserade system. Den strukturerade placeringen beräknas registreras på investerarens depåkonto eller vp-konto den 6 april 2017.

Villkor för fullföljande, begränsning av erbjudandet

Erbjudandet kan komma att återkallas om det totala tecknade nominella beloppet för den strukturerade placeringen understiger SEK 20 000 000 eller om deltagandegraden inte kan fastställas till lägst 240 procent. Erbjudandets genomförande är vidare villkorat av att det inte, enligt arrangörens bedömning, helt eller delvis, omöjliggörs eller väsentligt försvåras av lagstiftning, myndighetsbeslut eller motsvarande i Sverige eller i utlandet. Arrangören äger även rätt att förkorta teckningsperioden, begränsa erbjudandets omfattning eller avbryta erbjudandet om arrangören bedömer att marknadsförutsättningarna försvårar möjligheterna att genomföra erbjudandet. Detta erbjudande är på maximalt SEK 200 000 000.

Avgifter och ersättningar

På investeringen tillkommer ett teckningscourtage om 2,0 procent av placerat likvidbelopp.

Utöver teckningscourtage finns ett så kallat arrangörsarvode inkluderat i den strukturerade placeringens pris (placeringsbeloppet). Med antagande om att placeringen behålls till den ordinarie återbetalningsdagen uppgår arrangörsarvodet till ca 0,5 – 1,0 procent av placerat likvidbelopp (maximalt 1,0 procent) per år. Arrangörsarvodet bestäms utifrån ett bedömt pris för de finansiella instrument som ingår i placeringen och arvodet ska bland annat täcka kostnader för riskhantering, produktion och distribution. Därefter tillkommer inga löpande förvaltningsavgifter eller avgifter vid återbetalning.

Exempel på totala kostnader

Vid en investering om 10 000 kronor (exkl.courtage) i Aktiebevis H&M Platå och med antagandet att placeringen behålls fram till den ordinarie återbetalningsdagen. Löptiden för denna placering är 3,5 år.

Courtage om 2 % av placerat belopp (betalas av investeraren vid investeringstillfället) = 200 kronor

Arrangörsarvode om 1,0 % per år av placerat belopp (3,5 %) (arrangörsarvodet är inkluderat i placeringens pris) = 350 kronor

Totala kostnader = 550 kronor
(vilket motsvarar 1,6 % per år)

Det uttagna teckningscourtaget tillfaller distributören medan arrangörsavudet delas mellan emittenten, arrangören och distributören. Om placeringen säljs på andrahandsmarknaden före återbetalningsdagen utgår courtage vid var tid gällande prislista. Ytterligare information om avgifter och ersättningar erhålls på förfrågan från Skandia.

Om marknadsföringsbroschyren

Historisk utveckling*

Investeraren bör notera att historisk utveckling inte utgör någon garanti för eller indikation om framtida utveckling eller avkastning samt att den strukturerade placeringens löptid kan avvika från de tidsperioder som använts i denna marknadsföringsbroschyr.

Räkneexempel**

Räkneexemplet visar den strukturerade placeringens avkastning baserat på rent hypotetiska avkastningsnivåer och nivån för platå. De hypotetiska beräkningarna ska inte ses som en garanti för eller en indikation på framtida utveckling eller avkastning.

Om riskerna i investeringen

En investering i den strukturerade placeringen är förenad med ett antal riskfaktorer. Nedan sammanfattas några av de mer framträdande riskfaktorerna. För utförlig information om dessa och övriga riskfaktorer, vänligen ta del av prospektet och slutliga villkor.

Kreditrisk

Utgivaren (emittenten) av Aktiebevis H&M Platå är SHB. Vid köp av den strukturerade placeringen tar investerare en kreditrisk på SHB. Vid framtagandet av denna broschyr har emittenten kreditbetyget "AA-" enligt "Standard & Poor's Rating Services". Återbetalningsbeloppet är beroende av

SHB:s finansiella förmåga att fullgöra sina förpliktelse på återbetalningsdagen. Om emittenten skulle hamna på obestånd riskerar investeraren att förlora hela sin investering oavsett hur den underliggande exponeringen har utvecklats. Emittentens kreditvärdighet kan förändras i såväl positiv som negativ riktning. Det högsta kreditbetyget enligt Standard & Poor's skala är "AAA" och det lägsta är "D".

Andrahandsmarknad och förtida avveckling

Den strukturerade placeringen kan säljas under löptiden till rådande marknadspris eftersom Skandia, under normala marknadsförhållanden, ställer dagliga köpkurser.

Skandias strukturerade placeringar är dock främst avsedda att behållas till förfall eller förtida inlösen, då beräkningen av återbetalningsbeloppet endast kan tillämpas fullt ut på återbetalningsdagen. Om investerare väljer att sälja den aktuella placeringen före återbetalningsdagen sker detta till rådande marknadspris vilket kan vara såväl lägre som högre än det ursprungligen investerade beloppet. Marknadspriset kan även vara lägre än det nominella beloppet. Courtaget utgår enligt vid var tid gällande prislista.

Exponeringsrisk

Utvecklingen för den underliggande exponeringen är avgörande för beräkningen av avkastningsdelen på den strukturerade placeringen. Hur den underliggande exponeringen kommer att utvecklas är beroende av en mängd faktorer och innefattar komplexa risker vilka bland annat inkluderar aktiekursrisker, kreditrisker, ränterisker, råvaruprisrisker, volatilitet, valutakursrisker och/eller politiska risker. En investering i den strukturerade placeringen kan ge en annan avkastning än en direktinvestering i den underliggande exponeringen. Om den underliggande marknaden har sjunkit i värde under löptiden får investeraren tillbaka det nominella beloppet förutsatt att slutvärdet för aktien noteras på

samma eller en högre nivå än riskbarriären, vilken är densamma som 70 procent av aktiens Startvärde. Under denna nivå för riskbarriären saknas kapitalskydd helt och således kan delar av eller hela det investerade beloppet förloras.

Konstruktionsrisk

Om aktiens Slutvärde på slutdagen noteras under placeringens riskbarriär bestäms återbetalningsbeloppet utifrån aktiekursutvecklingen. Återbetalningsbeloppet kan därmed bli lägre än det nominella beloppet och delar av eller hela det nominella beloppet kan förloras.

Valutarisk

Valutakursförändringar kan direkt och indirekt påverka avkastningen. Avkastningen påverkas direkt av valutakursförändringar till exempel när investeringen görs i annan valuta än den i vilken underliggande tillgång är uttryckt. I de fall exempelvis direkt valutapåverkan neutraliserats med så kallat fast växelkursförhållande kan eventuell indirekt valutapåverkan fortfarande föreligga. Indirekt valutapåverkan kan till exempel uppstå om underliggande tillgång utgörs av ett index, en fond eller en korg som uttrycks i en annan valuta än de tillgångar som ingår i indexet, fonden eller korgen. En investering kan således påverkas av valutakursförändringar såväl direkt som indirekt, i kombination eller var för sig.

Skatter

Den strukturerade placeringen är föremål för beskattning och avdrag för preliminärskatt kan förekomma. Investering bör rådgöra med professionella rådgivare om de skattemässiga konsekvenserna av en investering i den strukturerade placeringen utifrån sina egna förhållanden. Skattesatser och andra skatteregler kan även ändras under innehavstiden, vilket kan få negativa konsekvenser för investering.

Aktiebevis H&M Platå

Svenska Handelsbanken AB (publ)

Svenska Handelsbanken är en av Nordens ledande banker med en balansomsättning per 31 december 2015 om cirka 2 500 miljarder kronor och ett rörelseresultat för år 2015 på cirka 20,5 miljarder kronor. Antalet anställda är cirka 11 800. I koncernen, där Svenska Handelsbanken är moderbolag, ingår bland annat dotterbolagen Handelsbanken Fonder, Handelsbanken Finans, Handelsbanken Liv och Stadshypotek.

Skandiabanken Aktiebolag (publ)

Skandiabanken Aktiebolag (publ) är ett helägt dotterbolag till Försäkringsaktiebolaget Skandia (publ). Skandiakoncernen är en av Sveriges största, oberoende och kundstyrda bank- och försäkringskoncerner. Skandiakoncernen har gett människor ekonomisk trygghet i mer än 150 år och har en stark tradition av pionjärande, produktutveckling och samhällsengagemang. Skandiakoncernen skapar rikare liv för människor med hjälp av lösningar inom sparande, pension, ekonomisk trygghet och vardags ekonomi, och

genom att underlätta för dem att fatta kloka beslut om sin ekonomi. Skandiakoncernen har 2,5 miljoner kunder i Sverige, Norge och Danmark, ett förvalt kapital på drygt 460 miljarder kronor och 2 500 anställda. Läs mer på www.skandia.se

Skandia Investment Management Aktiebolag

SIM är ett dotterföretag inom Skandiakoncernen. Skandiakoncernen är en av Nordens största oberoende, kundägda bank- och försäkringskoncerner. Koncernen erbjuder privatpersoner och företag ekonomisk trygghet i form av försäkringslösningar och långsiktigt sparande. Skandiakoncernen består även bland annat av Livförsäkringsbolaget Skandia, ömsesidigt, Försäkringsaktiebolaget Skandia (publ), där Skandia Link och Skandia Lifeline ingår, Skandiabanken Aktiebolag (publ), Skandia Fonder AB samt verksamheter i Danmark. SIM bedriver värdepappersrådgivning. I den verksamheten ska SIM, enligt uppdrag från Skandia, agera arrangör av strukturerade placeringar.

Viktigt

Denna broschyr utgör endast marknadsföring avseende erbjudandet och ger inte en komplett bild av Skandias erbjudande att teckna placeringarna i erbjudandet. Emittenten gör inga framställningar och ställer inga garantier för riktigheten eller fullständigheten avseende någon information i denna broschyr och åtar sig inte ansvar eller skyldighet för informationen i detta dokument. Innan beslut tas om investering uppmanas investerare att ta del av erbjudandets fullständiga prospekt och slutliga villkor som hålls tillgängligt av Skandia på www.skandia.se. Om den strukturerade placeringen säljs av innehavaren före återbetalningsdagen sker detta till en marknadskurs som påverkas av en mängd faktorer och som därför kan vara såväl lägre som högre än det nominella beloppet.

Tidplan

Teckningsperiod	6 februari 2017 – 15 mars 2017
Likviddag	15 mars 2017
Emissionsdag	6 april 2017
Återbetalningsdag	9 oktober 2020
Startdag	23 mars 2017
Slutdag	23 september 2020



Skandia är medlem av Svenska Fondhandlareföreningen som antagit en branschkod för vissa strukturerade placeringsprodukter. Den anger riktlinjer för innehållet i marknadsföringsmaterialet, se vidare på www.strukturerade.se.

Skandiabanken AB (publ)
Säte: Stockholm
Org.nr: 516401-9738