

Autocall Global 30 +/- är en placering med inriktning mot fyra olika aktiemarknader och kan ge avkastning vid såväl stigande, stillastående samt i viss mån vid sjunkande börser. Placeringen är avsedd för dig som vill ha en exponering mot aktiemarknaderna i Europa, Kina, Ryssland och USA.

Autocall Global 30 +/-

Teckningsperiod:	9 december 2013 – 17 januari 2014
Emittent:	ING Bank N.V.
Arrangör:	Skandia Investment Management Aktiebolag "SIM"
Distributör:	Skandiabanken Aktiebolag (publ) "Skandia"
Kapitalskydd:	Nej
Löptid:	1–5 år
Nominellt belopp:	10 000 kr
Emissionskurs:	100 % av nominellt belopp
Courtage:	2 %
Kupong:	Indikativt 8 % (lägst 7 %) <i>Kupongen är ackumulerande</i>
Inlösenbarriär:	90 % av respektive index startvärde
Kupongbarriär:	60 % av respektive index startvärde
Riskbarriär:	60 % av respektive index startvärde
Index:	Hang Seng China Enterprises Index (Kina) EURO STOXX 50 Index (Europa) Russian Depositary Index USD (Ryssland) S&P 500 Index (USA)
Valuta:	Avkastningen beräknas i svenska kronor
Tillgångsslag:	Aktier
ISIN:	SE0005566916

Autocall Global 30 +/-

Tecknas till och med den 17 januari 2014

Vad är Autocall Global 30 +/- ?

Autocall Global 30 +/- är en placering med inriktning mot fyra olika aktiemarknader och kan ge avkastning vid såväl stigande, stillastående samt i viss mån vid sjunkande börser. Placeringens avkastning baseras på utvecklingen för indexet med sämst utveckling. Indexen i placeringen är prisindex, vilket innebär de underliggande aktiernas utdelningar inte räknas med i indexutvecklingen. Löptiden är mellan 1 och 5 år, beroende på utvecklingen för de index som ingår i placeringen. Placeringen är avsedd för investerare som vill ha en exponering mot aktiemarknaderna i Europa, Kina, Ryssland och USA, men ändå vill ha möjlighet till kupongutbetalningar även om indexet med sämst utveckling utvecklas negativt.

Hur fungerar Autocall Global 30 +/- ?

Avkastningen i Autocall Global 30 +/- baseras på utvecklingen för fyra aktieindex; Europa (EURO STOXX 50 Index), Kina (Hang Seng China Enterprises Index), Ryssland (Russian Depositary Index (USD)) och USA (S&P 500 Index). Indexen är så kallade prisindex, vilket innebär de underliggande aktiernas utdelningar inte räknas med i indexutvecklingen. Placeringen har en maximal löptid på 5 år, men avslutas i förtid om samtliga index på någon av de årliga observationsdagarna noteras på eller över inlösenbarriären, vilken är 90 procent av respektive index startvärde. I händelse av att placeringen avslutas i förtid återbetalas det nominella beloppet plus en kupong om indikativt 8 procent¹⁾ för varje år som har passerat sedan senaste kupongutbetalning. Placeringen har även så kallad kupongbarriär som uppgår till 60 procent av res-

pektive index startvärde. Detta innebär att om indexet med sämst utveckling på någon av de årliga observationsdagarna noteras under inlösenbarriären men över kupongbarriären utbetalas en kupong det året och placeringen löper vidare till nästa observationsdag. Om indexet med sämst utveckling på någon av de årliga observationsdagarna noteras under kupongbarriären utbetalas ingen kupong det året. Kupongen i Autocall Global 30 +/- är ackumulerande, vilket innebär att om indexet med sämst utveckling vid någon av de årliga observationsdagarna noteras på eller över kupongbarriären så utbetalas en kupong för varje passerat år sedan senaste kupongutbetalning (maximalt fem kuponger). Denna placering är skyddad mot nedgångar ned till -40 procent (riskbarriär). Det innebär att under förutsättning att placeringen inte har

avslutats i förtid och indexet med sämst utveckling skulle ha sjunkit maximalt 40 procent fram till och med slutdagen så återbetalas hela det nominella beloppet. Om placeringen inte har avslutats i förtid och om indexutvecklingen för indexet med sämst utveckling är negativ och skulle vara större än 40 procent på slutdagen så utbetalas nominellt belopp minus nedgången i indexet med sämst utveckling. Detta innebär att placeringen inte är kapitalskyddad då delar av eller hela det investerade beloppet kan förloras. Om indexet med sämst utveckling noteras under riskbarriären under löptidens gång har ingen betydelse då riskbarriären endast kan påverka placeringens återbetalningsbelopp på slutdagen. Placeringen är valutasäkrad vilket innebär att alla beräkningar och betalningar sker i svenska kronor.

Vilka är riskerna med Autocall Global 30 +/- ?

För att kuponger ska betalas ut krävs att indexet med sämst utveckling noteras på eller över kupongbarriären på någon av de årliga observationsdagarna. Skulle indexet med sämst utveckling noteras under kupongbarriären på observationsdagen utbetalas ingen kupong det året, och placeringen löper vidare till nästa observationsdag. Om placeringen inte har avslutats i

förtid och indexet med sämst utveckling noteras under riskbarriären på slutdagen, återbetalas det nominella beloppet minus nedgången i det indexet. Detta innebär att placeringen inte är kapitalskyddad då hela eller delar av det investerade beloppet kan gå förlorat. Återbetalningsbeloppet är beroende av emittentens finansiella förmåga att fullgöra sina förpliktelser på återbetalnings-

dagen. Om emittenten skulle hamna på obestånd riskerar investeringen att förlora hela sitt värde oavsett hur den underliggande marknaden har utvecklats. Indexen är så kallade prisindex, vilket innebär de underliggande aktiernas utdelningar inte räknas med i indexutvecklingen.

¹⁾ Kupongsatsen om 8 procent är indikativ (lägst 7 procent) och fastställs den 23 januari 2014.

En investering i denna placering är förknippad med vissa risker. Placeringens marknadsvärde kan under löptiden både öka och minska. Placeringen är heller inte kapitalskyddad då hela eller delar av det investerade beloppet kan gå förlorat vid löptidens slut. Återbetalningsbeloppet är beroende av Emittentens finansiella förmåga att fullgöra sina förpliktelser på Återbetalningsdagen. För mer information se avsnittet Viktig information i denna broschyr.

Viktiga nivåer

Inlösenbarriär: 90 procent av index startvärde (årlig avstämning)

Placeringen avslutas automatiskt om indexet med sämst utveckling noteras på eller över inlösenbarriären på den årliga observationsdagen. Återbetalat belopp blir då nominellt belopp plus en kupong om indikativt 8 procent multiplicerat med antalet år som har passerat sedan senaste kupongutbetalning.

Kupongbarriär: 60 procent av index startvärde (årlig avstämning)

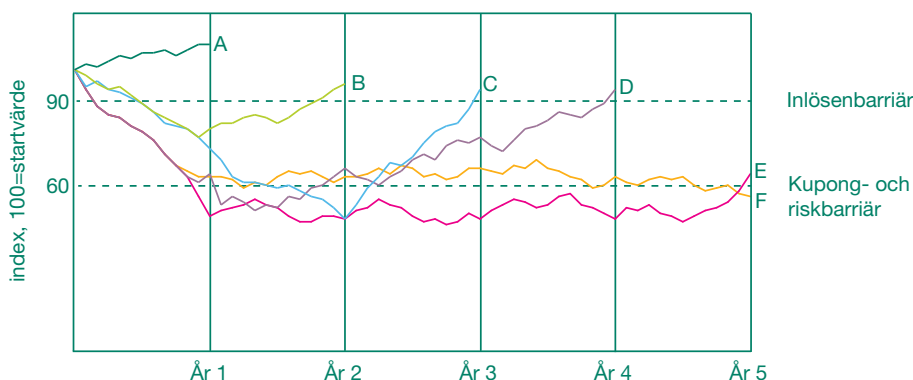
Om placeringen inte har avslutats i förtid och indexet med sämst utveckling noteras under inlösenbarriären men på eller över kupongbarriären på den årliga observationsdagen utbetalas en kupong om indikativt 8 procent multiplicerat med antalet år som passerat sedan senaste kupongutbetalning. Placeringen löper därefter vidare till nästa observationsdag.

Riskbarriär: 60 procent av index startvärde (slutdagen)

Om placeringen inte har avslutats i förtid och indexet med sämst utveckling noteras under riskbarriären på slutdagen så påverkas återbetalningsbeloppet i placeringen, vilket innebär att återbetalat belopp beräknas som nominellt belopp minus nedgången i indexet med sämst utveckling. Detta innebär att placeringen inte är kapitalskyddad då hela eller delar av det investerade beloppet kan gå förlorat.

Räkneexempel**

Illustrationen visar sex möjliga scenarier baserade på utvecklingen för det sämsta indexet i placeringen.



- A** Indexet med sämst utveckling noteras över inlösenbarriären på den första observationsdagen. Placeringen avslutas och utbetalar nominellt belopp plus en kupong. Totalt utbetalt belopp är 108.000 kr vilket motsvarar en årseffektiv avkastning om 5,88 procent¹⁾.
- B** Indexet med sämst utveckling noteras under inlösenbarriären men över kupongbarriären, på den första observationsdagen. Placeringen utbetalar en kupong och löper vidare till nästa observationsdag. På den andra observationsdagen noteras indexet med sämst utveckling över inlösenbarriären, vilket innebär att placeringen avslutas och utbetalar nominellt belopp plus en kupong (totalt två kuponger). Totalt utbetalt belopp är 116.000 kr vilket motsvarar en årseffektiv avkastning om 6,64 procent¹⁾.
- C** På den första observationsdagen noteras indexet med sämst utveckling under inlösenbarriären men över kupongbarriären. Placeringen utbetalar en kupong det året och löper vidare till nästa observationsdag. På den andra observationsdagen noteras indexet med sämst utveckling under kupongbarriären, vilket innebär att ingen kupong betalas ut det året och placeringen löper vidare till nästa observationsdag. På den tredje observationsdagen noteras indexet med sämst utveckling över inlösenbarriären, vilket innebär att placeringen avslutas och utbetalar nominellt belopp plus två kuponger (totalt tre kuponger). Totalt utbetalt belopp är 124.000 kr vilket motsvarar en årseffektiv avkastning om 6,73 procent¹⁾.
- D** På den första observationsdagen noteras indexet med sämst utveckling under inlösenbarriären men över kupongbarriären. Placeringen utbetalar en kupong det året och löper vidare till nästa observationsdag. På den andra observationsdagen noteras indexet med sämst utveckling under inlösenbarriären men över kupongbarriären, vilket innebär att kupong betalas ut det året och placeringen löper vidare till nästa observationsdag. På den tredje observationsdagen noteras indexet med sämst utveckling under inlösenbarriären men över kupongbarriären, vilket innebär att kupong utbetalas det året och placeringen löper vidare till nästa observationsdag. På den fjärde observationsdagen noteras indexet med sämst utveckling över inlösenbarriären vilket innebär att placeringen avslutas och utbetalar nominellt belopp plus en kupong (totalt fyra kuponger). Totalt utbetalt belopp är 132.000 kr vilket motsvarar en årseffektiv avkastning om 6,66 procent¹⁾.
- E** Indexet med sämst utveckling noteras under kupongbarriären vid de första fyra observationsdagarna, vilket innebär att inga kuponger betalas ut vid dessa observationsdagar. På slutdagen noteras indexet med sämst utveckling över kupong- och riskbarriären vilket innebär att placeringen utbetalar en kupong för varje passerat år, det vill säga totalt fem kuponger samt återbetalar nominellt belopp. Totalt utbetalt belopp är 140.000 kr vilket motsvarar en årseffektiv avkastning om 6,54 procent¹⁾.
- F** Indexet med sämst utveckling noteras under inlösenbarriären men över kupongbarriären vid de första fyra observationsdagarna, vilket innebär att placeringen utbetalar en kupong vid varje observationsdag. På slutdagen noteras indexet med sämst utveckling under riskbarriären. Placeringen utbetalar då det nominella beloppet minskat med nedgången i indexet (exempelvis -45 procent). Utbetalt belopp på ordinarie återbetalningsdag är 55.000 kr. Under löptiden har totalt 4 kuponger utbetalats, dvs totalt 32.000 kr. Totalt utbetalt belopp är 87.000 kr vilket motsvarar en årseffektiv avkastning om -3,13 procent¹⁾.

¹⁾ Vid beräkningen av totala återbetalningsbeloppet har antagits en kupong om 8 procent samt ett placerat belopp om 102 000 kronor, inklusive courtage. Totalt återbetalningsbelopp utgörs i exemplet av återbetalningsbelopp på aktuell återbetalningsdag plus summan av eventuellt tidigare utbetalda kuponger. Årseffektiv avkastning är beräknad som årlig avkastning på placerat belopp inklusive courtage.

Kort om marknaderna³



Europa – EURO STOXX 50 Index

Viktigaste tillväxtfaktor: Konkurrenskraftig industrisektor


Befolkning: cirka 500 miljoner

Senaste BNP-tillväxt: -0,7 % (2012)

Grafen nedan visar utvecklingen för EURO STOXX 50 Index mellan 20 november 2008 och 20 november 2013*. Den röda markeringen i grafen nedan visar var nivån för riskbarriären hade varit baserat på 60 procent av index värde per 20 november 2013.



EURO STOXX 50® Index är ett ledande aktieindex för Europas euroländer. Indexet består av 50 aktier från 12 euroländers aktiemarknader, bland annat Tyskland, Frankrike, Italien, Irland, Spanien och Holland. I index ingår för närvarande Allianz SE, Carrefour SA, Siemens AG, Telefonica SA och Banco Santander SA. För mer information se www.stoxx.com.



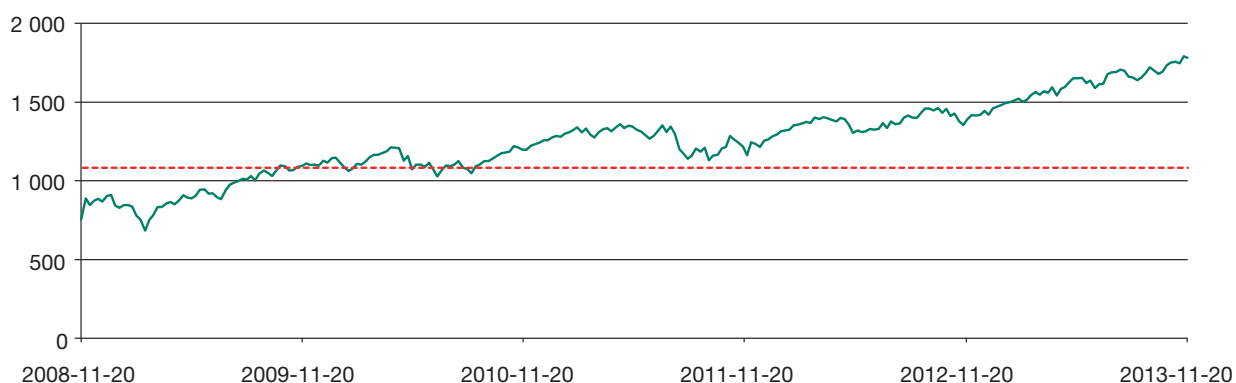
USA – Standard & Poor's 500 (S&P 500 Index)

Viktigaste tillväxtfaktor: Världens största ekonomi

Befolkning: 313 miljoner

Senaste BNP-tillväxt: 2,2 % (2012)

Grafen nedan visar utvecklingen för S&P 500 Index mellan 20 november 2008 och 20 november 2013*. Den röda markeringen i grafen nedan visar var nivån för riskbarriären hade varit baserat på 60 procent av index värde per 20 november 2013.



S&P 500 Index består av 500 stora aktier som handlas i USA. Aktierna i indexet kan vara noterade på någon av de två stora börserna New York-börsen eller Nasdaq. S&P 500 Index anses vara en bred värde-mätare på den amerikanska aktiemarknaden. I index ingår bland annat Apple Inc, Coca Cola Co, General Electric Co, IBM Corp och Wal Marts Stores Inc. För mer information se (www.standardandpoors.com).

³ Källa: Bloomberg, senast uppdaterad 2013-11-20.

* Observera att historisk utveckling inte utgör någon garanti för eller indikation om framtida utveckling eller avkastning.



Ryssland – Russian Depository Index (USD)

Viktigaste tillväxtfaktor: Stora råvarutillgångar

Befolkning: 142 miljoner

Senaste BNP-tillväxt: 3,4 % (2012)

Grafen nedan visar utvecklingen för Russian Depository Index (USD) mellan 20 november 2008 och 20 november 2013*. Den röda markeringen i grafen nedan visar var nivån för riskbarriären hade varit baserat på 60 procent av index värde per 20 november 2013.



RDX index baseras på likvida ryska aktier som handlas på Londonbörsen. Till största del består indexet av råvarubolag vilket innebär att indexet i hög grad påverkas av råvarupriserna. Indexet beräknas i USD. I index ingår bland annat Gazprom OAO, Sberbank of Russia, Lukoil OAO, Rosneft Oil Co och Novatek OAO. För mer information se (www.wienerborse.at).



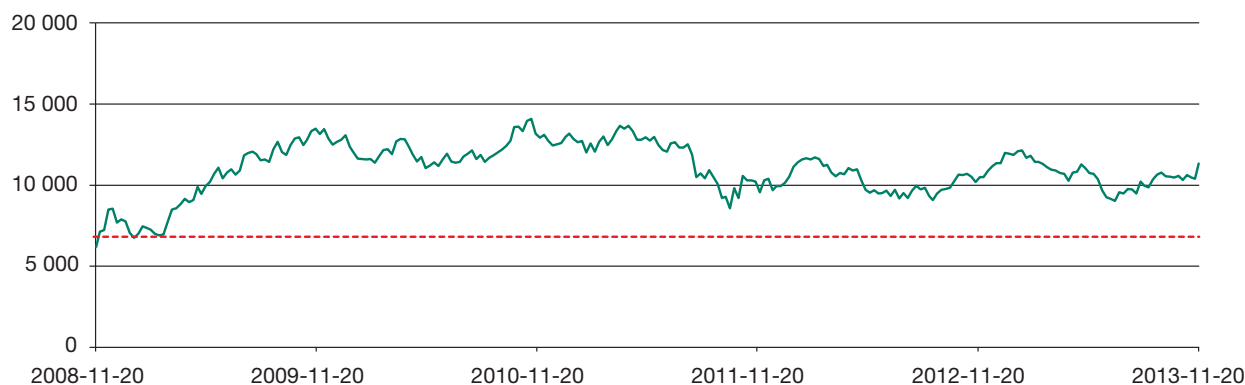
Kina – Hang Seng China Enterprises Index

Viktigaste tillväxtfaktor: Pågående industrialisering

Befolkning: 1 300 miljoner

Senaste BNP-tillväxt: 7,8 % (2012)

Grafen nedan visar utvecklingen för Hang Seng China Enterprises Index mellan 20 november 2008 och 20 november 2013*. Den röda markeringen i grafen nedan visar var nivån för riskbarriären hade varit baserat på 60 procent av index värde per 20 november 2013.



Hang Seng China Enterprises Index består av cirka 40 så kallade "H-shares" vilket är en benämning på kinesiska bolags aktier noterade på Hong Kong-börsen. Indexet är kapitalviktat där varje enskild aktie har en maxvikt på 10 procent. I index ingår bland annat China Construction Bank Corp, Bank of China Ltd, Petrochina Co Ltd, China Life Insurance Co Ltd och China Telecom Corp Ltd. För mer information se (www.hsi.com.hk).

* Observera att historisk utveckling inte utgör någon garanti för eller indikation om framtida utveckling eller avkastning.

Viktig information

Placeringar i strukturerade placeringar är förenade med vissa risker. Nedan sammanfattas några av de mer framträdande riskfaktorerna med strukturerade placeringar, vänligen se erbjudandets fullständiga prospekt för mer riskinformation.

En investering i en strukturerad placering är endast *passande* för investerare som har tillräcklig erfarenhet och kunskap för att själva bedöma riskerna hänförliga till investeringen och den är endast *lämplig* för investerare som dessutom har investeringsmål som stämmer med den aktuella placeringens exponering, löptid och andra egenskaper samt har den finansiella styrkan att bära de risker som är förenade med investeringen.

Skandia lämnar inte någon rådgivning eller rekommendation i något hänseende genom broschyren eller prospektet. Investerare bör före ett investeringsbeslut söka erforderlig rådgivning med utgångspunkt från sina individuella förhållanden av ekonomisk, skattemässig och legal karaktär. Dessutom bör investerare noggrant överväga investeringen mot bakgrund av egna förhållanden och informationen i erbjudandets fullständiga prospekt och slutliga villkor. Skandia tar inget ansvar för att den strukturerade placeringen ska ge en positiv avkastning för investeraren. Riskbedömningen för denna strukturerade placering ansvarar investeraren för.

Villkor och anvisningar

Skandia erbjuder investering i den strukturerade placeringen enligt följande försäljningsvillkor. De fullständiga villkoren för den strukturerade placeringen och annan viktig information, så som detaljregleringar av samtliga aspekter och även reservbestämmelser för oförutsedda händelseförlopp som olika former av störningar avseende hela eller delar av den underliggande exponeringen och/eller relevanta hedgningsarrangemang, införandet av nya skatteregler eller annan lagstiftning med inverkan på instrumenten eller relevanta hedgningsarrangemang, står i prospektet och i slutliga villkor, vilka finns tillgängliga på www.skandiabanken.se.

Placering

Autocall Global 30 +/-

Teckningsperiod

9 december 2013 – 17 januari 2014

ISIN-kod

SE0005566916

Emittent

ING Bank N.V.

Arrangör

Skandia Investment Management Aktiebolag

Distributör

Skandiabanken Aktiebolag (publ)

Nominellt Belopp

SEK 10 000

Lägsta Placeringsbelopp

SEK 10 000

Kapitalskydd

Nej

Courtage

2 % av placerat belopp

Kupong

Procentsatsen för kupongen är indikativt 8 procent och fastställs den 23 januari 2014. Den slutliga kupongen kan dock komma att bli lägre eller högre. Skandia har rätt att återkalla erbjudandet om kupongen inte kan fastställas till lägst 7 procent.

Underliggande index

Hang Seng China Enterprises Index, EURO STOXX 50 Index, Russian Depositary Index (USD) och Standard & Poors 500 Index.

Startvärde

Startvärde är respektive index officiella stängningskurser på startdagen.

Slutvärde

Slutvärde är respektive index officiella stängningskurser på den årliga Observationsdagen.

Inlösenbarriär

90 % av startvärde för indexet med sämst utveckling.

Kupongbarriär

60 % av startvärde för indexet med sämst utveckling.

Riskbarriär

60 % av startvärde för indexet med sämst utveckling. Riskbarriären gäller endast på slutdagen under förutsättning att placeringen inte har avslutats i förtid.

Observationsdagar

År 1: 23 januari 2015

År 2: 25 januari 2016

År 3: 23 januari 2017

År 4: 23 januari 2018

År 5: 23 januari 2019

Anmälan och tilldelning

Anmälan ska ske på en särskild anmälningsblankett. Endast en anmälningsblankett per investerare kommer att beaktas. Ofullständig eller felaktigt ifylld anmälningsblankett kan komma att lämnas utan avseende. Inga tillägg eller ändringar får göras i den tryckta texten. I händelse av överanmälan fördelas den strukturerade placeringen i den ordning som anmälningsblanketter har inkommit och registrerats.

Ifylld anmälningsblankett ska ha kommit Skandia tillhanda senast klockan 17.30 den 17 januari 2014.

Likviddag och betalning

Om full betalning inte erlagts inom utsatt tid kan den tilldelade strukturerade placeringen komma att överföras eller säljas till annan investerare. Skulle behållningen av sådan försäljning komma att understiga investerat belopp blir den investerare som ursprungligen erhöll tilldelning betalningsskyldig för mellanskillnaden. Avräkningsnotan kan komma att makuleras.

- Betalning ska vara Skandia tillhanda senast den 17 januari 2014.
- Om full betalning ej kommit Skandia tillhanda senast denna dag kan anmälningsblanketten komma att makuleras

Inregistrering vid börs

ING Bank avser att inregistrera den strukturerade placeringen på NASDAQ OMX Stockholm AB. Skandia kommer, under normala marknadsförhållanden, att hålla en daglig andrahandsmarknad för den strukturerade placeringen. Avslut sker till marknadspris, vilket påverkas av rådande marknadsläge.

Euroclear Sweden AB

Den strukturerade placeringen kommer att vara kontoförd i Euroclear Sweden AB:s kontobaserade system. Den strukturerade placeringen beräknas registreras på investerarens depåkonto eller vp-konto den 5 februari 2014.

Villkor för fullföljande, begränsning av erbjudandet

Erbjudandet kan komma att återkallas om det totala tecknade nominella ►

beloppet för den strukturerade placeringen understiger SEK 20 000 000 eller om kupongen inte kan fastställas till lägst 7 procent. Erbjudandets genomförande är vidare villkorat av att det inte, enligt arrangörens bedömning, helt eller delvis, omöjliggörs eller väsentligt försvåras av lagstiftning, myndighetsbeslut eller motsvarande i Sverige eller i utlandet. Arrangören äger även rätt att förkorta teckningsperioden, begränsa erbjudandets omfattning eller avbryta erbjudandet om arrangören bedömer att marknadsförutsättningarna försvårar möjligheterna att genomföra erbjudandet. Detta erbjudande är på maximalt SEK 200 000 000.

Avgifter och ersättningar

På investeringen tillkommer ett teckningscourtaget om 2,0 procent av placerat likvidbelopp.

Utöver teckningscourtaget finns ett så kallat arrangörsarvode inkluderat i den strukturerade placeringens pris (placeringsbeloppet). Med antagande om att placeringen löper till den ordinarie återbetalningsdagen uppgår arrangörsarvodet till ca 0,5 – 0,8 procent av placerat likvidbelopp (maximalt 0,8 procent) per år. Arrangörsarvodet bestäms utifrån ett bedömt pris för de finansiella instrument som ingår i placeringen och arvodet ska bland annat täcka kostnader för riskhantering, produktion och distribution. Därefter tillkommer inga löpande förvaltningsavgifter eller avgifter vid återbetalning.

Exempel på totala kostnader

Vid en investering om 10 000 kronor (exkl. courtage) i Autocall Global 30 +/- och med antagandet att placeringen löper fram till den ordinarie återbetalningsdagen. Löptiden för denna placering är maximalt 5 år.

Courtage om 2 % av placerat belopp (betalas av investeraren vid investeringstillfället) = 200 kronor

Arrangörsarvode om 0,8 % per år av placerat belopp (4 %) (arrangörsarvodet är inkluderat i placeringens pris) = 400 kronor

Totala kostnader = 600 kronor
(vilket motsvarar 1,2 % per år)

Det uttagna teckningscourtaget tillfaller distributören medan arrangörsarvodet delas mellan distributören och arrangören. Utöver arrangörsarvodet

kan det även finnas marginaler inkluderat i placeringens pris som tillfaller emittenten. Om placeringen säljs på andrahandsmarknaden före återbetalningsdagen utgår courtage vid var tid gällande prislista. Ytterligare information om avgifter och ersättningar erhålls på förfrågan från Skandia.

Om marknadsföringsbroschyren

Historisk utveckling

Information markerad med * avser historisk information. Investerare bör notera att historisk utveckling inte utgör någon garanti för eller indikation om framtida utveckling eller avkastning samt att den strukturerade placeringens löptid kan avvika från de tidsperioder som använts i denna marknadsföringsbroschyr.

Räkneexempel

Information markerad med ** utgör endast exempel för att underlätta förståelsen av placeringen. Räkneexemplet visar den strukturerade placeringens avkastning baserat på rent hypotetiska kursrörelser och de indikativa villkoren. De hypotetiska kursrörelserna ska inte ses som en garanti för eller en indikation på framtida utveckling eller avkastning.

Om riskerna i investeringen

Kreditrisk

Utgivaren (emittenten) av Autocall Global 30 +/- är ING Bank N.V. Vid köp av den strukturerade placeringen tar investerare en kreditrisk på ING Bank. Vid framtagandet av denna broschyr har emittenten kreditbetyget "A+" enligt "Standard & Poor's Rating Services". Återbetalningsbeloppet är beroende av ING Bank:s finansiella förmåga att fullgöra sina förpliktelser på återbetalningsdagen. Om emittenten skulle hamna på obestånd riskerar investeraren att förlora hela sin investering oavsett hur den underliggande exponeringen har utvecklats. Emittentens kreditvärdighet kan förändras i såväl positiv som negativ riktning. Det högsta kreditbetyget enligt Standard & Poor's skala är "AAA" och det lägsta är "D".

Andrahandsmarknad och förtida avveckling

Den strukturerade placeringen kan säljas under löptiden till rådande marknadspris eftersom Skandia, under normala marknadsförhållanden, ställer dagliga köpkurser.

Skandias strukturerade placeringar är dock främst avsedda att behållas till förfall eller förtida inlösen. Den strukturerade placeringen har en variabel löptid och ska i första hand ses som en investering under dess maximala löptid. Om investerare väljer att sälja den aktuella placeringen före återbetalningsdagen sker detta till rådande marknadspris vilket kan vara såväl lägre som högre än det ursprungligen investerade beloppet. Marknadspriset kan även vara lägre än det nominella beloppet. Courtage utgår enligt vid var tid gällande prislista.

Ju närmare emissionsdagen förtida avveckling sker desto högre är risken att värdet på den strukturerade placeringen understiger såväl det ursprungligen investerade beloppet som det nominella beloppet. Under onormala marknadsförhållanden kan andrahandsmarknaden vara mycket illikvid.

Exponeringsrisk

Utvecklingen för den underliggande marknaden är avgörande för beräkningen av avkastningsdelen på den strukturerade placeringen. Hur den underliggande marknaden kommer att utvecklas är beroende av en mängd faktorer och innefattar komplexa risker vilka bland annat inkluderar aktiekursrisker, kreditrisker, ränterisker, råvaruprisrisker, volatilitet, valutakursrisker och/eller politiska risker. En investering i den strukturerade placeringen kan ge en annan avkastning än en direktinvestering i den underliggande marknaden. De underliggande indexen är prisindex som bl.a. inte inkluderar återinvestering av utdelningar. Om placeringen inte har avslutats i förtid återbetalas nominellt belopp förutsatt att indexet med den sämsta utvecklingen på slutdagen noteras på eller över riskbarriären, vilken är densamma som 60 procent av index startvärde. Under denna nivå för riskbarriären saknas kapitalskydd helt och således kan delar av eller hela det investerade beloppet förloras. Eventuell överkurs och courtage är inte kapitalskyddat.

Konstruktionsrisk

Denna placering kan inte ge någon avkastning utöver kupongen. Om de underliggande marknaderna utvecklas bättre än nivån för summan av kuponger fram till förtida inlösen eller aktuell slutdag, erhålls inte denna del av uppgången. Avkastningen bestäms av index med den sämsta utvecklingen på den årliga ►

observationsdagen. Om placeringen inte har avslutats i förtid och något av de i placeringen underliggande indexen noteras under riskbarriären på slutdagen, bestäms avkastningen uteslutande av indexet med den sämsta utvecklingen och innebär att återbetalningsbeloppet kan bli lägre än det investerade beloppet och delar av eller hela det investerade beloppet kan förloras.

Valutarisk

Placeringen är valutasäkrad vilket innebär att alla beräkningar och betalningar sker i svenska kronor.

Skatter

Den strukturerade placeringen är föremål för beskattning och avdrag för preliminärskatt kan förekomma. Investerares bör rådgöra med professionella rådgivare om

de skattemässiga konsekvenserna av en investering i den strukturerade placeringen utifrån sina egna förhållanden. Skattesatser och andra skatteregler, såväl svenska som utländska, kan även ändras under innehavstiden, vilket kan få negativa konsekvenser för investerare.

Autocall Global 30 +/-

ING Bank N.V.

ING Bank N.V. ingår i ING Group som är en nederländsk koncern med verksamhet inom bank, försäkring och förvaltning. Koncernen har sitt säte i Amsterdam och har över 100 000 anställda i mer än 40 länder. För en mer detaljerad beskrivning av ING Bank, se Prospekt eller www.ing.com.

Skandiabanken Aktiebolag (publ)

Skandiabanken är ett helägt dotterbolag till Skandia. Vi har gett människor ekonomisk trygghet i mer än 150 år – genom krigstider och kriser, från det lokala bondesamhället in i den globala trådlösa kommunikationskulturen. Det innebär att Skandia har en lång, stolt tradition av pionjärande, produktutveckling och samhällsengagemang. Idag är vi en ledande nordisk leverantör av lösningar för ekonomisk trygghet och långsiktigt sparande. Vi har 2,2 miljoner kunder i Sverige, Norge och Danmark, ett förvaltad kapital på drygt 440 miljarder kronor och 2 300 anställda.

Skandia Investment Management

Aktiebolag

SIM är ett dotterföretag inom Skandia-koncernen. Skandiakoncernen är en av Nordens största oberoende, kundägda bank- och försäkringskoncerner. Koncernen erbjuder privatpersoner och företag ekonomisk trygghet i form av försäkringslösningar och långsiktigt sparande. Skandia består även bland annat av Livförsäkringsaktiebolaget Skandia (publ), Försäkringsaktiebolaget Skandia (publ), där Skandia Link och Skandia Lifeline ingår, Skandia-banken Aktiebolag (publ), Skandia Fonder AB samt verksamheter i Danmark. SIM bedriver värdepappersrörelse. I den verksamheten ska SIM, enligt uppdrag

från Skandia, agera arrangör av strukturerade placeringar.

Viktigt

Denna broschyr utgör endast marknadsföring avseende erbjudandet och ger inte en komplett bild av Skandias erbjudande att teckna placeringen i erbjudandet. Emittenten gör inga framställningar och ställer inga garantier för riktigheten eller fullständigheten avseende någon information i denna broschyr och åtar sig inte ansvar eller skyldighet för informationen i detta dokument. För samtlig distribution kommer Skandiabanken AB (publ) att agera för egen räkning och inte som något ombud för eller anställd hos ING Bank N.V. Innan beslut tas om investering uppmanas investerare att ta del av erbjudandets fullständiga prospekt och slutliga villkor som hålls tillgängligt av Skandia på www.skandiabanken.se. Om den strukturerade placeringen säljs av innehavaren före återbetalningsdagen sker detta till en marknadskurs som påverkas av en mängd faktorer och som därför kan vara såväl lägre som högre än det investerade beloppet.

Information för utlandsboende

Informationen i denna broschyr riktar sig inte till och är inte avsedd för personer, oavsett medborgarskap, som befinner sig i USA. Den är inte heller avsedd för personer bosatta i USA, handelsbolag, juridiska personer eller företag som har hemvist i USA eller som är registrerade under amerikansk lag eller någon annan U.S. person (såsom definieras i Regulation S i US Securities Act från 1933), och informationen i denna broschyr skall inte anses utgöra ett erbjudande om att köpa eller sälja eller en uppmaning om att förvärva eller köpa

produkter eller tjänster inom USA:s gränser, i synnerhet inte till sådana personer, invånare, juridiska personer eller företag som omnämns ovan. Sådana personer, invånare, juridiska personer eller företag som omnämns ovan får inte förvärva eller köpa produkter eller tjänster som avses i denna broschyr och inget erbjudande om att förvärva eller köpa produkter eller tjänster från sådana personer, invånare, juridiska personer eller företag som lämnas avseende produkter häri kommer att godkännas eller accepteras.

The information in this material is not directed at and is not intended for persons, whatever their citizenship, who currently are in the territory of the United States, nor is it intended for U.S. residents, partnerships or corporations organized or incorporated under U.S. law or other U.S. persons (as defined in Regulation S under the U.S. Securities Act of 1933, as amended), and shall not be deemed an offer to provide or sell, or the solicitation of an offer to acquire or purchase products or services in the territory of the United States, in particular to such persons, residents, partnerships or corporations mentioned above. No such persons, residents, partnerships or corporations may acquire or purchase products or services as set out in this material, and no offers to acquire or purchase products or services made by such persons, residents, partnerships or corporations will be acknowledged or accepted.

Disclaimer

The Notes are not sponsored, endorsed, sold or promoted by any of the Indices or any of the Index Sponsors and none of the Index Sponsors has made no representation whatsoever, whether express or implied, either as to the results to be

obtained from the use of the relevant Index and/or the levels at which any such Index stands at any particular time on any particular date or otherwise. None of the Index Sponsors shall not be liable (whether in negligence or otherwise) to any person for any error in any relevant Index and none of the Index Sponsors is under no obligation to advise any person of any error therein. The Index Sponsors

have made no representation whatsoever, whether express or implied, as to the advisability of purchasing or assuming any risk in connection with the Notes. Neither the Issuer nor the Calculation Agent shall have any liability to any person for any act or failure to act by any Index Sponsor in connection with the calculation, adjustment or maintenance of any Index. Neither the Issuer nor the

Calculation Agent has any affiliation with or control over any of the Indices or any of the Index Sponsors or any control over the computation, composition or dissemination of the Indices. Although the Issuer and the Calculation Agent will obtain information concerning the Indices from publicly available sources they believe to be reliable, they will not independently verify this information.



Foto: Shutterstock

Tidplan

Teckningsperiod:	9 december 2013 - 17 januari 2014
Likviddag:	17 januari 2014
Emissionsdag:	5 februari 2014
Återbetalningsdag:	Senast 5 februari 2019 om inte förtida inlösen skett
Startdag:	23 januari 2014
Slutdag:	Senast 23 januari 2017 om inte förtida inlösen skett
Observationsdagar:	Årligen med start 23 januari 2015 till och med 23 januari 2017





Skandiabanken
106 55 Stockholm
T 0771 55 55 00
skandiabanken.se



Skandia är medlem av Svenska Fondhandlareföreningen som antagit en branschkod för vissa strukturerade placeringsprodukter. Den anger riktlinjer för innehållet i marknadsföringsmaterialet, se vidare på www.strukturerade.se.