

Obligation Globala Bolag Trygghet/Tillväxt 9 är en placering där avkastningen är kopplad till utvecklingen för tio globala bolags aktier. Placeringen är avsedd för dig som har en positiv syn på dessa bolag de kommande åren.

Obligation Globala Bolag Trygghet/Tillväxt 9

Teckningsperiod: 30 oktober – 6 december 2013

Emittent: Skandinaviska Enskilda Banken AB (publ)

Arrangör: Skandia Investment Management Aktiebolag "SIM"

Distributör: Skandiabanken Aktiebolag (publ) "Skandia"

Kapitalskydd: 100 % av nominellt belopp

Löptid: 5 år

Nominellt belopp: 10 000 kr

Emissionskurs: Trygghet 9 – 100 % av nominellt belopp

Tillväxt 9 – 110 % av nominellt belopp

Courtage: 2 %

Deltagandegrad: Trygghet 9 – Indikativt 100 % (lägst 80 %)

Tillväxt 9 – Indikativt 240 % (lägst 220 %)

Index: Aktiekorg bestående av 10 globala bolags aktier

Valuta: Avkastningen påverkas av valutakursförändringen mellan US-dollar och svenska kronor

Tillgångsslag: Aktier

ISIN: Trygghet 9 – SE0005467842

Tillväxt 9 – SE0005467859

Obligation Globala Bolag Trygghet/Tillväxt 9

Tecknas till och med den 6 december 2013

Investera i 10 av de största

Obligation Globala Bolag Trygghet/Tillväxt 9 baseras på 10 aktier från världsledande företag. Aktiekorgen är sammansatt för att ge global exponering inom olika branscher. Placeringen kombinerar en aktieinvestering i stabila storbolag med trygghet i form av kapitalskydd.

Stabila bolag på instabila marknader

Obligation Globala Bolag Trygghet/Tillväxt 9 består av en aktiekorg med 10 av världens största bolag. Dessa bolags verksamheter uppfattas ofta som stabila, och en stor del av företagen är verksamma i branscher som anses ha relativt sett låg konjunkturkänslighet. Flera av företagen är dessutom branschledande och har möjlighet att vara prisledande i sin sektor. Det gör dessa bolag attraktiva bland investerare under perioder av stor oro på de finansiella marknaderna.

Under de senaste fem åren har svängningar på de globala aktiemarknaderna varit osedvanligt stora. För investerare kan de tvära kasten vara besvärliga och innebära ett ökat risktagande. Under denna period har de tio aktier som ingår i placeringen både svängt mindre och gett högre avkastning än index över världens samlade börser.

Storbolag med global spelplan

Företagen som ingår i aktiekorgen har sin hemvist i USA och Europa, men verksamheten bedrivs globalt. Till exempel kommer närmare 40 procent av konsumentföretaget Procter & Gambles försäljning ifrån tillväxtmarknader och av Coca-Colas försäljningsvolym kommer över 60 procent från länder utanför Europa och USA¹⁾.

Etablerade och välkända varumärken i kombination med starka försäljningsorganisationer gör att bolagen hamnar i en gynnsam position för fortsatt expansion på tillväxtmarknader. Företagen är verksamma inom flera olika branscher såsom telekom, läkemedel, konsumentvaror och energi, vilket bäddar för god riskspridning. Genom att kombinera företag från olika branscher ökar sannolikheten att svag avkastning i en sektor kan vägas upp av starkare avkastning i en annan.



FOTO: Shutterstock

Defensiv och offensiv på samma gång

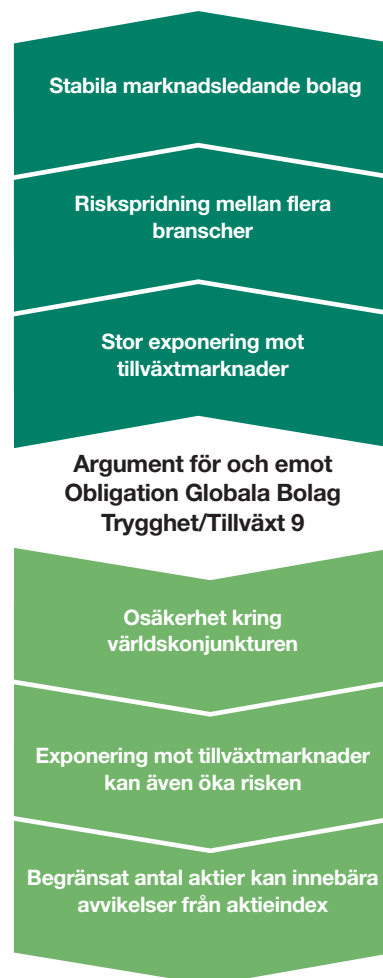
Aktiekorgen som placeringen är knuten till har historiskt uppvisat ett jämnare avkastningsmönster än den breda marknaden. Den har även sjunkit mindre än aktiemarknaden som helhet vid börsnedgångar. Det gör Obligation Globala Bolag Trygghet/Tillväxt 9 mer defensiv än en bred investering i globala aktier. Den defensiva inriktningen kan passa i rådande klimat med kraftiga marknadsrörelser.

Skandia Obligation Globala Bolag Trygghet/Tillväxt 9 erbjuds i två versioner – med och utan överkurs. Tecknas placeringen utan överkurs uppgår deltagandegraden till indikativt 100 procent²⁾. Det innebär att du får ta del av 100 procent av aktiekorgens avkastning samtidigt som det nominella beloppet är kapitalskyddat och således kommer att återbetalas även om den samlade utvecklingen för aktierna skulle vara negativ under löptiden.

Tecknas placeringen med överkurs om 10 procent höjs deltagandegraden till indikativt 240 procent²⁾, vilket innebär att aktiekorgens avkastning kommer att multipliceras med 2,4 på slutdagen. Det gör Obligation Globala Bolag Trygghet/Tillväxt 9 till en defensiv och offensiv placering på samma gång.

¹⁾ 2012 års siffror.

²⁾ Deltagandegraderna är indikativa (lägst 80 procent för Trygghet och lägst 220 procent för Tillväxt) och fastställs senast den 27 december 2013.



Obligation Globala Bolag Trygghet/Tillväxt 9

Obligation Globala Bolag Trygghet/Tillväxt 9 ger dig möjlighet till avkastning som är kopplad till utvecklingen för en aktiekorg bestående av tio globala bolags aktier. Utdelningar från respektive bolag tillgodoräknas inte i aktiekorgens utveckling. Placeringen har en löptid på 5 år och passar dig som vill ta del av utvecklingen i stora bolag med global verksamhet. Den strukturerade placeringen erbjuds med och utan överkurs.

Obligation Globala Bolag Trygghet 9, utan överkurs, är kapitalskyddad till 100 procent av nominellt belopp. Deltagandegraden är indikativt 100 pro-

cent, och ger således möjlighet att ta del av utvecklingen på aktiekorgen till en risknivå som är jämförbar med en ränteplacering.

Obligation Globala Bolag Tillväxt 9 har en överkurs om 10 procent av nominellt belopp. Deltagandegraden är indikativt 240 procent, vilket ger möjlighet till mer än dubbelt så hög avkastning som aktiekorgen. Det nominella beloppet är kapitalskyddat, men överkursen om 10 procent omfattas inte av kapitalskyddet.

Återbetalningsbeloppet är beroende av emittentens finansiella förmåga att fullgöra sina förpliktelser på återbetalningsdagen. Om emittenten skulle

hamna på obestånd riskerar investeringen att förlora hela sitt värde oavsett hur den underliggande marknaden har utvecklats. Obligation Globala Bolag Trygghet/Tillväxt 9 ger avkastning i svenska kronor. Avkastningen påverkas dock av valutakursförändringen mellan US-dollar och svenska kronor om aktiekorgens utveckling är positiv. Valutakursförändringar kan påverka avkastningen både positivt och negativt. Om den amerikanska dollarn stärks mellan start och slut för placeringen påverkas avkastningen positivt men om den amerikanska dollarn försvagas påverkas avkastningen negativt.

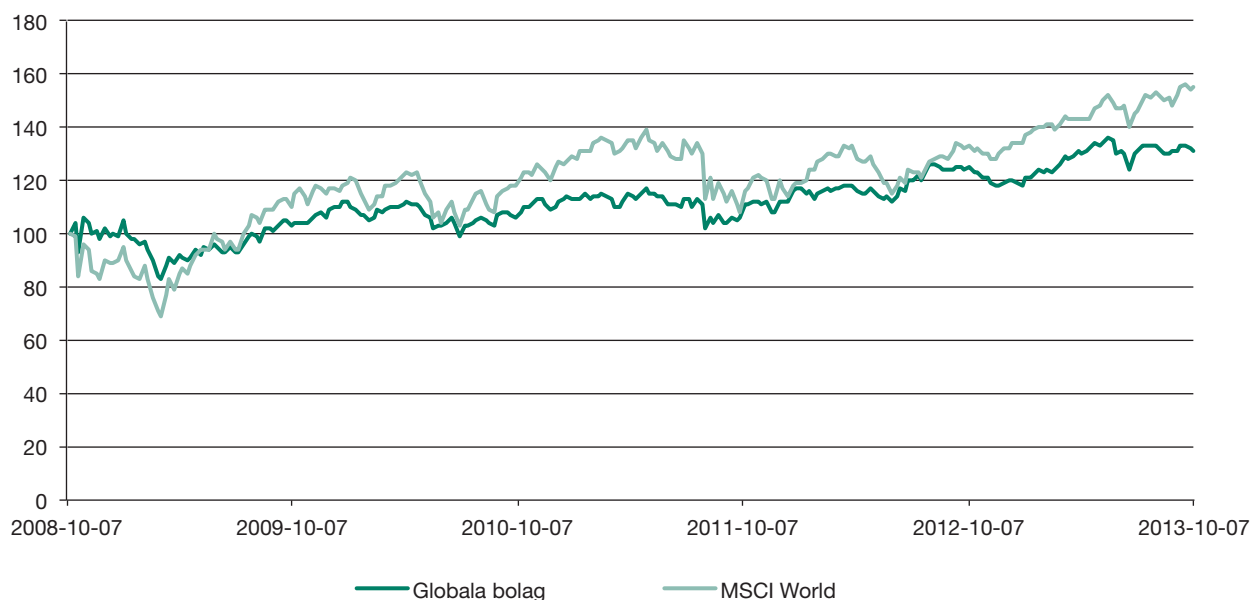
Ingående bolag i aktiekorgen	Sektor	Kort bolagsfakta	Marknadsbedömning (enligt Bloomberg, skala 1-5 där 5 innebär köp, 7 oktober 2013)
AT&T	Telekommunikation	USA:s största bolag inom telekommunikation	3,41
E.ON	Kraftförsörjning	Ett av världens största energiföretag	2,89
JOHNSON & JOHNSON	Hälsovård	Världens sjätte största hälsovårdsföretag	3,96
PROCTER & GAMBLE	Konsument dagligvaror	Världsledande företag inom konsumentvaror	3,80
ROYAL DUTCH SHELL	Energi	Världens näst största börsnoterade oljeföretag	3,72
COCA-COLA	Konsument dagligvaror	En av världens största dryckestillverkare	4,00
NESTLE	Konsument dagligvaror	Ett av världens största livsmedelsföretag	3,76
ROCHE HOLDING	Hälsovård	Världsledande företag inom läkemedelsindustrin	4,50
VODAFONE	Telekommunikation	Ett av världens största telekommunikationsföretag	3,87
TOTAL	Energi	Världens femte största börsnoterade oljeföretag	4,21



FOTO: Shutterstock

Indexerad historisk utveckling av underliggande aktiekorg

Grafen nedan visar den indexerade utvecklingen för aktiekorgen mellan 7 oktober 2008 och 7 oktober 2013 (källa: Bloomberg). Jämförelseindex är MSCI World Index. Grafen visar inte valutakursförändringen mellan US-dollar och svenska kronor. Valutakursen påverkar placeringens avkastning, vänligen se avsnittet "Valutarisk" på sidan 8. Observera att historisk utveckling inte utgör någon garanti eller prognos för framtida utveckling eller avkastning.



Räkneexempel – beräkning av avkastningen

Exemplet nedan illustrerar total utbetalning på återbetalningsdagen på ett investerat belopp om 102 000 kr (Trygghet) resp. 112 200 kr (Tillväxt), inklusive courtage, det vill säga 10 obligationer. I räkneexemplet har antagits en deltagandegrad om indikativt 100 procent (Trygghet) resp. 240 procent (Tillväxt).

Aktiekorg- utveckling	Valutakurs- förändring	Trygghet				Tillväxt			
		Investerat belopp (inkl. courtage)	Total utbe- taling på återbetal- ningsdagen ³⁾	Utbetalt på investerat belopp (%)	Årseffektiv avkastning ⁴⁾	Investerat belopp	Total utbe- taling på återbetal- ningsdagen ³⁾	Utbetalt på investerat belopp (%)	Årseffektiv avkastning ⁴⁾
40%	Nej	102 000	140 000	137,3%	6,5%	112 200	196 000	174,7%	11,8%
20%	Nej	102 000	120 000	117,6%	3,3%	112 200	148 000	131,9%	5,7%
20%	Ja, USD har stärkts med 5% mot SEK	102 000	121 000	118,6%	3,5%	112 200	150 400	134,0%	6,0%
20%	Ja, USD har försvagats med 5% mot SEK	102 000	119 000	116,7%	3,1%	112 200	145 600	129,8%	5,3%
0%	Nej	102 000	100 000	98,0%	-0,4%	112 200	100 000	89,1%	-2,3%
-20%	Nej	102 000	100 000	98,0%	-0,4%	112 200	100 000	89,1%	-2,3%
-40%	Nej	102 000	100 000	98,0%	-0,4%	112 200	100 000	89,1%	-2,3%

³⁾ Beräknas enligt formeln: $\text{Nominellt belopp} + \text{Nominellt belopp} \times \text{FX}_{\text{slut}} / \text{FX}_{\text{start}} \times \text{Deltagandegrad} \times \text{Max}(0; \text{Aktiekorgutveckling})$.

⁴⁾ Årseffektiv avkastning är beräknad som årlig avkastning på investerat belopp inklusive courtage.

Aktieindexobligationer – en trygg sparform

En aktieindexobligation består av två komponenter: en obligation och en option. Obligationen ger trygghet och optionen ger möjligheten i investeringen. Obligationen är en så kallad nollkupongsobligation, ett räntepapper som inte betalar några årliga kuponger utan där det nominella beloppet återbetalas av emittenten på återbetalningsdagen.

Optionen är ett finansiellt instrument som ger rättighet men inte skyldighet att köpa alternativt sälja en underliggande tillgång. Optionen erbjuder en hävstångseffekt så att en mindre investering kan ge en stor exponering mot underliggande tillgång. Det innebär att en aktieindexobligation har möjlighet att leverera avkastning i nivå med underliggande tillgång och ändå vara kapitalskyddad genom att emittenten åtar sig att återbetala som lägst nominellt belopp vid ordinarie förfall. Detta skapar en produkt med ett attraktivt förhållande mellan avkastning och risk.

Kapitalskydd och kreditrisk

Återbetalningsbeloppet och kapitalskyddet är beroende av emittentens finansiella förmåga att fullgöra sina förpliktelser på återbetalningsdagen. Investeringen tar därmed en kreditrisk på emittenten. Om emittenten skulle hamna på obestånd riskerar investeringen att förlora hela sitt värde oavsett hur den underliggande marknaden har utvecklats.

Vad bestämmer vilken avkastning jag får?

Avkastningen baseras på skillnaden mellan startkurs och slutkurs. Om underliggande tillgång stiger får du ett belopp som relateras till uppgången. Den underliggande tillgången består oftast av ett icke utdelningsjusterat index eller aktie, vilket innebär att utdelningarna inte tillgodoräknas i den underliggande tillgångens utveckling. Avkastningen sker oftast i svenska

kronor. Däremot kan avkastning i vissa fall påverkas av valutakursförändringen mellan svenska kronor och annan valuta. Är underliggande tillgång oförändrad, eller har sjunkit, återbetalas det nominella beloppet på återbetalningsdagen.

Deltagandegrad

Deltagandegraden speglar hur stor hävstång du får mot underliggande tillgång. Det vill säga hur stor del av uppgången för underliggande tillgång som du får ta del av. Om den framräknade utvecklingen för underliggande tillgång är positiv multipliceras denna med deltagandegraden för att få fram avkastningen.

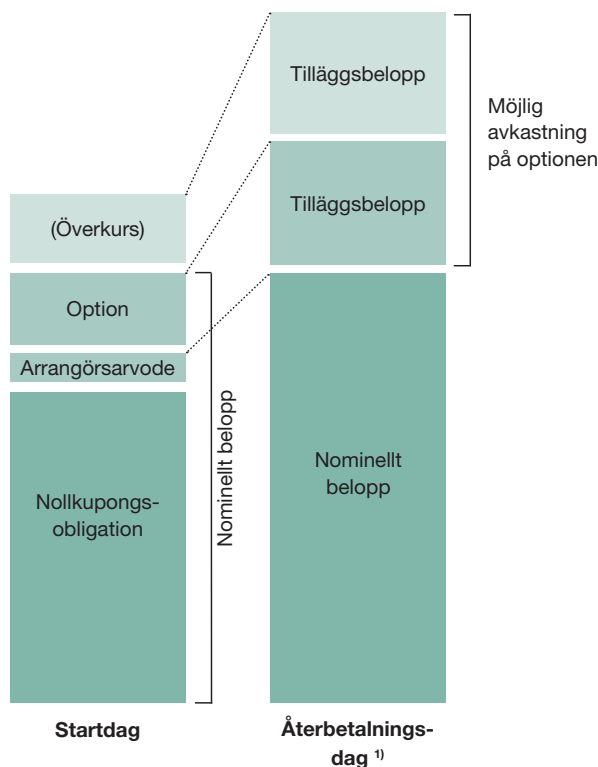
Överkurs

Är du beredd att i utbyte mot en något högre risk få möjlighet till högre

avkastning kan en aktieindexobligation med så kallad överkurs vara intressant. Överkursen innebär att du tecknar aktieindexobligationen till ett högre belopp än det nominella beloppet. Det extra beloppet ger dig en placering med möjlighet till högre avkastning om underliggande marknad utvecklas positivt. Skulle underliggande marknad utvecklas negativt eller vara oförändrad förlorar du courtaget plus det extra belopp som utgör överkursen eftersom kapitalskyddet endast omfattar det nominella beloppet.

Andrahandsmarknad

Obligationerna avses inregistreras på NASDAQ OMX Stockholm AB. Under normala marknadsförhållanden är det möjligt att sälja obligationerna före återbetalningsdag. På andrahandsmarknaden utgår courtage enligt Skandias gällande prislista.



¹⁾ På återbetalningsdagen återbetalar emittenten som lägst 100 procent av det nominella beloppet, i detta fall 10 000 kronor. Därutöver kan investeringen i optionen ge avkastning vilket baseras på avkastningen i underliggande tillgång.

Viktig information

Placeringar i strukturerade placeringar är förenade med vissa risker. Nedan sammanfattas några av de mer framträdande riskfaktorerna med strukturerade placeringar, vänligen se erbjudandets fullständiga prospekt för mer riskinformation.

En investering i en strukturerad placering är endast *passande* för investerare som har tillräcklig erfarenhet och kunskap för att själva bedöma riskerna hänförliga till investeringen och den är endast *lämplig* för investerare som dessutom har investeringsmål som stämmer med den aktuella placeringens exponering, löptid och andra egenskaper samt har den finansiella styrkan att bära de risker som är förenade med investeringen.

Skandia lämnar inte någon rådgivning eller rekommendation i något hänseende genom broschyren eller prospektet. Investerare bör före ett investeringsbeslut söka erforderlig rådgivning med utgångspunkt från sina individuella förhållanden av ekonomisk, skattemässig och legal karaktär. Dessutom bör investerare noggrant överväga investeringen mot bakgrund av egna förhållanden och informationen i erbjudandets fullständiga prospekt och slutliga villkor. Skandia tar inget ansvar för att den strukturerade placeringen ska ge en positiv avkastning för investeraren. Riskbedömningen för denna strukturerade placering ansvarar investeraren för.

Villkor och anvisningar

Skandia erbjuder investering i obligationen enligt följande försäljningsvillkor. De fullständiga villkoren för obligationen och annan viktig information står i prospektet och i slutliga villkor, vilka finns tillgängliga på www.skandiabanken.se.

Placering

Globala Bolag Trygghet 9
Globala Bolag Tillväxt 9

Teckningsperiod

30 oktober – 6 december 2013

ISIN-kod

Trygghet 9: SE0005467842
Tillväxt 9: SE0005467859

Emittent

Skandinaviska Enskilda Banken AB (publ)

Arrangör

Skandia Investment Management Aktiebolag

Distributör

Skandiabanken Aktiebolag (publ)

Nominellt Belopp

SEK 10 000

Lägsta Placeringsbelopp

Trygghet 9: SEK 10 000
Tillväxt 9: SEK 11 000

Kapitalskydd

Ja. Läs mer om kreditrisk på sidan 7.

Courtage

2 % av placerat belopp

Hur beräknas avkastningen?

Investeraren köper en obligation utan kupongränta med möjlighet att erhålla ett tilläggsbelopp utöver det nominella beloppet på återbetalningsdagen. Storleken på tilläggsbeloppet beror på tre faktorer:

- Aktiekorgutvecklingen
- Deltagandegraden
- Valutakursförändringen mellan USD och SEK

Tilläggsbelopp

Tilläggsbeloppet utöver nominellt belopp beräknas enligt formeln

$$\text{Nominellt Belopp} \times \frac{FX_{\text{slut}}}{FX_{\text{start}}} / \text{Deltagandegrad} \times \text{Max}(0; \text{Aktiekorgutveckling}),$$
 där Aktiekorgutveckling är:

$$\frac{1}{10} \sum_{i=1}^{10} \left(\frac{\text{Slutvärde}_i - \text{Startvärde}_i}{\text{Startvärde}_i} \right)$$

Aktiekorg

i	Bolag	Vikt i aktiekorg
1	AT&T INC	1/10
2	Coca-Cola Co	1/10
3	E.ON SE	1/10
4	Johnson & Johnson	1/10
5	Procter & Gamble Co	1/10
6	Royal Dutch Shell PLC	1/10
7	Nestlé SA	1/10
8	Roche Holding AG	1/10
9	Vodafone Group PLC	1/10
10	Total SA	1/10

Startvärde_i

Startvärde är respektive akties officiella stängningskurs på startdagen.

Slutvärde_i

Slutvärde för respektive aktie fastställs på slutdagen. Slutvärdet baseras på genomsnittet av stängningskursen på de 13 observationsdagarna (den 6 varje månad från och med 6 december 2017 till och med 6 december 2018).

Startkurs USD/SEK (FX_{start})

Startkursen fastställs på startdagen.

Slutkurs USD/SEK (FX_{slut})

Slutkursen fastställs handelsdagen efter slutdagen.

Aktiekorgutvecklingen

Aktiekorgutvecklingen definieras som den procentuella förändringen för underliggande aktiekorg, med beaktande av respektive akties vikt, startvärde och slutvärde i aktiekorgen. Utdelningar från respektive bolag tillgodoräknas inte i aktiekorgens utveckling. Slutvärdet är baserat på genomsnittet av respektive akties stängningskurs på 13 observationsdagar. Att använda genomsnitt kan ge ett högre eller lägre slutvärde än att observera aktiekorgen vid endast ett tillfälle. Se prospektet och slutliga villkor för vidare detaljer. Skulle aktiekorgutvecklingen vara negativ kommer emittenten på återbetalningsdagen endast återbeta det nominella beloppet. En investering i Obligation Globala Bolag Trygghet/Tillväxt 9 innebär inte, och kan inte jämföras med, att äga underliggande eller delar av underliggande.

Deltagandegrad

Deltagandegraden är indikativ och fastställs senast den 27 december 2013. Indikativ deltagandegrad för Trygghet 9 är 100 procent och för Tillväxt 9 240 procent, men kan bli lägre eller högre. Skandia har rätt att återkalla erbjudandet om deltagandegraden för Trygghet 9 respektive Tillväxt 9 inte kan fastställas till lägst 80 respektive 220 procent.

Anmälan och tilldelning

Anmälan ska ske på anmälningsblankett. Endast en anmälningsblankett per investerare kommer att beaktas. Ofullständig eller felaktigt ifylld anmälningsblankett kan komma att lämnas utan avseende. Inga tillägg eller änd- ▶

ringar får göras i den tryckta texten. I händelse av överanmälan fördelas obligationerna i den ordning som anmälningsblanketter har inkommit och registrerats. **Ifylld anmälningsblankett ska ha kommit Skandia tillhanda senast klockan 17.30 den 6 december 2013.**

Likviddag och betalning

Om full betalning inte erlagts inom utsatt tid kan tilldelade obligationer komma att överföras eller säljas till annan investerare. Skulle behållningen av sådan försäljning komma att understiga investerat belopp blir den investerare som ursprungligen erhöll tilldelning betalningsskyldig för mellanskillnaden. Avräkningsnotan kan komma att makuleras.

- Betalning ska vara Skandia tillhanda senast den 6 december 2013
- Om full betalning ej kommit Skandia tillhanda senast denna dag kan anmälningsblanketten komma att makuleras.

Inregistrering vid börs

SEB avser att inregistrera obligationerna på NASDAQ OMX Stockholm AB. Skandia kommer, under normala marknadsförhållanden, att hålla en daglig andrahandsmarknad för obligationerna. Avslut sker till marknadspris, vilket påverkas av rådande marknadsläge.

Euroclear Sweden AB

Obligationerna kommer att vara kontoförda i Euroclear Sweden AB:s kontoberäddade system. Obligationerna beräknas registreras på investerarens depåkonto eller vp-konto den 27 december 2013.

Villkor för fullföljande, begränsning av erbjudandet

Erbjudandet kan komma att återkallas om det totala tecknade nominella beloppet för obligationen understiger SEK 20 000 000 eller om deltagandegraden för Trygghet 9 respektive Tillväxt 9 inte kan fastställas till lägst 80 respektive 220 procent. Erbjudandets genomförande är vidare villkorat av att det inte, enligt arrangörens bedömning, helt eller delvis, omöjliggörs eller väsentligt försvåras av lagstiftning, myndighetsbeslut eller motsvarande i Sverige eller i utlandet. Arrangören äger även rätt att förkorta teckningsperioden, begränsa erbjudandets omfattning eller avbryta erbjudandet om arrangören bedömer att

marknadsförutsättningarna försvårar möjligheterna att genomföra erbjudandet. Detta erbjudande är på maximalt SEK 200 000 000.

Avgifter och ersättningar

På investeringen tillkommer ett teckningscourtage om 2,0 procent av placerat likvidbelopp. Utöver teckningscourtage finns ett så kallat arrangörsarvode inkluderat i den strukturerade placeringens pris (placeringsbeloppet). Med antagande om att placeringen behålls till den ordinarie återbetalningsdagen uppgår arrangörsarvode till ca 0,5–1,2 procent av nominellt belopp (maximalt 1,2 procent) per år. Arrangörsarvode bestäms utifrån ett bedömt pris för de finansiella instrument som ingår i placeringen och arvode ska bland annat täcka kostnader för riskhantering, produktion och distribution. Därefter tillkommer inga löpande förvaltningsavgifter eller avgifter vid återbetalning.

Exempel på totala kostnader

Obligation Globala Bolag Trygghet 9

Vid en investering om 10 000 kronor i alternativet Obligation Globala Bolag Trygghet 9 och med antagandet att placeringen behålls fram till den ordinarie återbetalningsdagen. Löptiden för denna placering är 5 år.

Courtage om 2 % av placerat belopp (betalas av investeraren vid investeringstillfället) = 200 kronor

Arrangörsarvode om 1,2 % per år av nominellt belopp (6 %) (arrangörsarvode är inkluderat i placeringens pris) = 600 kronor

Totala kostnader = 800 kronor (vilket motsvarar 1,60 % per år)

Obligation Globala Bolag Tillväxt 9

Vid en investering om 11 000 kronor i alternativet Obligation Globala Bolag Tillväxt 9 och med antagandet att placeringen behålls fram till den ordinarie återbetalningsdagen. Löptiden för denna placering är 5 år.

Courtage om 2 % av placerat belopp (betalas av investeraren vid investeringstillfället) = 220 kronor

Arrangörsarvode om 1,2 % per år av nominellt belopp (6 %) (arrangörsarvode är inkluderat i placeringens pris) = 600 kronor

Totala kostnader = 820 kronor (vilket motsvarar 1,64 % per år)

Det uttagna teckningscourtaget tillfaller distributören medan arrangörsarvode delas mellan distributören och arrangören. Utöver arrangörsarvode kan det finnas marginaler inkluderat i placeringens pris som tillfaller emitenten. Om placeringen säljs på andrahandsmarknaden före återbetalningsdagen utgår courtage enligt vid var tid gällande prislista. Ytterligare information om avgifter och ersättningar erhålls på förfrågan från Skandia.

Om marknadsföringsbroschyren

Historisk utveckling

Investerare bör notera att historisk utveckling inte är en garanti för eller indikation om framtida utveckling eller avkastning samt att obligationernas löptid kan avvika från de tidsperioder som använts i denna marknadsföringsbroschyr.

Räkneexempel

Räkneexemplet visar obligationernas avkastning baserat på rent hypotetiska avkastningsnivåer och den indikativa deltagandegraden. De hypotetiska beräkningarna ska inte ses som en garanti för eller en indikation på framtida utveckling eller avkastning.

Om riskerna i investeringen

Kreditrisk

Utgivaren (emittenten) av Obligation Globala Bolag Trygghet/Tillväxt 9 är SEB. Vid köp av den strukturerade placeringen tar investerare en kreditrisk på SEB. Vid framtagandet av denna broschyr har emittenten kreditbetyget "A+" enligt "Standard & Poor's Rating Services". Återbetalningsbeloppet är beroende av SEB:s finansiella förmåga att fullgöra sina förpliktelser på återbetalningsdagen. Om emittenten skulle hamna på obestånd riskerar investeraren att förlora hela sin investering oavsett hur den underliggande exponeringen har utvecklats. Emittentens kreditvärldighet kan förändras i såväl positiv som negativ riktning. Det högsta kreditbetyget enligt Standard & Poor's skala är "AAA" och det lägsta är "D".

Andrahandsmarknad och förtida avveckling

Kapitalskyddet gäller endast på ordinarie återbetalningsdag. Den strukturerade placeringen kan säljas under löptiden till rådande marknadspris eftersom ►

Skandia under normala marknadsförhållanden ställer dagliga köpkurser.

Skandias strukturerade placeringar är dock främst avsedd att behållas till förfall. Om investerare väljer att sälja den aktuella placeringen före förfalldagen sker detta till rådande marknadspris vilket kan vara såväl lägre som högre än det ursprungligen investerade beloppet. Marknadspriset kan även vara lägre än det nominella beloppet. Courtage utgår enligt vid var tid gällande prislister.

Under onormala marknadsförhållanden kan andrahandsmarknaden vara mycket illikvid.

Exponeringsrisk

Utvecklingen för den underliggande exponeringen är avgörande för beräkningen av avkastningsdelen på obligationerna. Hur den underliggande exponeringen kommer att utvecklas

är beroende av en mängd faktorer och innefattar komplexa risker vilka bland annat inkluderar aktiekursrisker, kreditrisker, ränterisker, valutakursrisker, råvaruprisrisker och/eller politiska risker. En investering i obligationerna kan ge en annan avkastning än en direktinvestering i den underliggande exponeringen. Utdelningar från respektive bolags aktier i aktiekorgen räknas inte med i aktiekorgens utveckling.

Valutarisk

Placeringen ger avkastning i svenska kronor. Avkastningen påverkas dock av valutakursförändringen mellan den amerikanska dollarn och svenska kronor. Om den amerikanska dollarn stärks mellan start och slut för placeringen påverkas avkastningen positivt men om den amerikanska dollarn försvagas påverkas avkastningen negativt.

Överkurs, ökad risk – större möjlighet till avkastning

Risken är större i obligationer som köps till överkurs, eftersom kapitalskyddet enbart gäller det nominella beloppet. Ett alternativ med överkurs ger en högre deltagandegrad och därmed möjlighet till större avkastning.

Skatter

Obligationerna är föremål för beskattning och avdrag för preliminärskatt kan förekomma. Investerare bör rådgöra med professionella rådgivare om de skattemässiga konsekvenserna av en investering i obligationerna utifrån sina egna förhållanden. Skattesatser och andra skatteregler kan även ändras under innehavstiden, vilket kan få negativa konsekvenser för investerare.




FOTO: Shutterstock

Obligation Globala Bolag Trygghet/Tillväxt 9

Skandinaviska Enskilda Banken AB (publ) "SEB"

SEB är en ledande nordisk finansiell koncern. Som relationsbank erbjuder SEB i Sverige och de baltiska länderna rådgivning och ett brett utbud av andra finansiella tjänster. I Danmark, Finland, Norge, och Tyskland har verksamheten en stark inriktning på företags och investment banking utifrån ett fullservicekoncept mot företagskunder och institutioner. Verksamhetens internationella prägel återspeglas i att SEB finns representerad i ett 20-tal länder runt om i världen. Den 31 december 2012 uppgick koncernens balansomslutning till 2 453 miljarder kronor och förvaltad kapital till 1 328 miljarder kronor. Koncernen har cirka 17 000 anställda. Läs mer om SEB på www.sebgroup.com

Skandiabanken Aktiebolag (publ)

Skandia är ett helägt dotterbolag till Försäkringsaktiebolaget Skandia (publ). Vi har gett människor ekonomisk trygghet i mer än 150 år – genom krigstider och kriser, från det lokala bondesamhället in i den globala trådlösa kommunikationskulturen. Det innebär att Skandia har en lång, stolt tradition av pionjäranda, produktutveckling och samhällsengagemang. Idag är vi en ledande nordisk leverantör av lösningar för ekonomisk trygghet och långsiktigt sparande. Vi har 2,2 miljoner kunder i Sverige, Norge och Danmark, ett förvaltad kapital på drygt 440 miljarder kronor och 2 300 anställda.

Skandia Investment Management Aktiebolag

SIM är ett dotterföretag inom Skandia-koncernen. Skandiakoncernen är en av Nordens största oberoende, kundägda bank- och försäkringskoncerner. Koncernen erbjuder privatpersoner och företag ekonomisk trygghet i form av

försäkringslösningar och långsiktigt sparande. Skandia består även bland annat av Livförsäkringsaktiebolaget Skandia (publ), Försäkringsaktiebolaget Skandia (publ), där Skandia Link och Skandia Lifeline ingår, Skandiabanken Aktiebolag (publ), Skandia Fonder AB samt verksamheter i Danmark. SIM bedriver värdepappersrörelse. I den verksamheten ska SIM, enligt uppdrag från Skandia, agera arrangör av strukturerade placeringar.

Viktigt

Denna broschyr utgör endast marknadsföring avseende erbjudandet och ger inte en komplett bild av Skandias erbjudande att teckna placeringarna i erbjudandet. Emittenten gör inga framställningar och ställer inga garantier för riktigheten eller fullständigheten avseende någon information i denna broschyr och åtar sig inte ansvar eller skyldighet för informationen i detta dokument. Innan beslut tas om investering uppmanas investerare att ta del av erbjudandets fullständiga prospekt och slutliga villkor som hålls tillgängligt av Skandia på www.skandiabanken.se. Nominellt belopp är kapitalskyddat av emittenten på återbetalningsdagen. Om obligationerna säljs av innehavaren före återbetalningsdagen sker detta till en marknadskurs som påverkas av en mängd faktorer och som därför kan vara såväl lägre som högre än det nominella beloppet.

Information för utlandsboende

Informationen i denna broschyr riktar sig inte till och är inte avsedd för personer, oavsett medborgarskap, som befinner sig i USA. Den är inte heller avsedd för personer bosatta i USA, handelsbolag, juridiska personer eller företag som har hemvist i USA eller som är registrerade under amerikansk lag eller någon

annan U.S. person (såsom definieras i Regulation S i US Securities Act från 1933), och informationen i denna broschyr skall inte anses utgöra ett erbjudande om att köpa eller sälja eller en uppmaning om att förvärva eller köpa produkter eller tjänster inom USA:s gränser, i synnerhet inte till sådana personer, invånare, juridiska personer eller företag som omnämns ovan. Sådana personer, invånare, juridiska personer eller företag som omnämns ovan får inte förvärva eller köpa produkter eller tjänster som avses i denna broschyr och inget erbjudande om att förvärva eller köpa produkter eller tjänster från sådana personer, invånare, juridiska personer eller företag som lämnas avseende produkter häri kommer att godkännas eller accepteras.

The information in this material is not directed at and is not intended for persons, whatever their citizenship, who currently are in the territory of the United States, nor is it intended for U.S. residents, partnerships or corporations organized or incorporated under U.S. law or other U.S. persons (as defined in Regulation S under the U.S. Securities Act of 1933, as amended), and shall not be deemed an offer to provide or sell, or the solicitation of an offer to acquire or purchase products or services in the territory of the United States, in particular to such persons, residents, partnerships or corporations mentioned above. No such persons, residents, partnerships or corporations may acquire or purchase products or services as set out in this material, and no offers to acquire or purchase products or services made by such persons, residents, partnerships or corporations will be acknowledged or accepted.

Tidplan

Teckningsperiod:	30 oktober - 6 december 2013
Likviddag:	6 december 2013
Emissionsdag:	27 december 2013
Återbetalningsdag:	27 december 2018
Startdag:	12 december 2013
Slutdag:	6 december 2018
Observationsdagar:	Månadsvis, med start 6 december 2017 till och med 6 december 2018





Skandiabanken

106 55 Stockholm

T 0771 55 55 00

skandiabanken.se



Skandia är medlem av Svenska Fondhandlareföreningen som antagit en branschkod för vissa strukturerade placeringsprodukter. Den anger riktlinjer för innehållet i marknadsföringsmaterialet, se vidare på www.strukturerade.se.