

Skandiabanken
106 55 Stockholm
T 0771 55 55 00
skandiabanken.se



Skandia är medlem av Svenska Fondhandlareföreningen som antagit en branschkod för vissa strukturerade placeringsprodukter. Den anger riktlinjer för innehållet i marknadsföringsmaterialet, se vidare på www.strukturerade.se.

Autocall Global 24 +/- är en placering med inriktning mot fyra olika aktiemarknader och kan ge avkastning vid såväl stigande, stillastående samt i viss mån vid sjunkande börser. Placeringen är avsedd för dig som har en försiktig inställning till de underliggande aktiemarknadernas utveckling under de kommande åren.

Autocall Global 24 +/-

Teckningsperiod:	12 augusti – 13 september 2013
Emittent:	Barclays Bank PLC
Arrangör:	Skandia Investment Management Aktiebolag "SIM"
Distributör:	Skandiabanken Aktiebolag (publ) "Skandia"
Kapitalskydd:	Nej
Löptid:	1–5 år
Nominellt belopp:	10 000 kr
Emissionskurs:	100 % av nominellt belopp
Courtage:	2 %
Kupong:	Indikativt 8 % (lägst 7 %) <i>Kupongen är ackumulerande och utbetalande</i>
Inlösenbarriär:	90 % av respektive index startvärde
Kupongbarriär:	60 % av respektive index startvärde
Riskbarriär:	60 % av respektive index startvärde
Index:	Hang Seng China Enterprises Index (Kina) OMXS30™ Index (Sverige) Russian Depository USD Index (Ryssland) S&P 500 Index (USA)
Valuta:	Avkastningen beräknas i svenska kronor
Tillgångsslag:	Aktier
ISIN:	SE0005334414

Autocall Global 24 +/-

Tecknas till och med den 13 september 2013

Vad är Autocall Global 24 +/- ?

Autocall Global 24 +/- är en placering med inriktning mot fyra olika aktiemarknader och kan ge avkastning vid såväl stigande, stillastående samt i viss mån vid sjunkande börser. Placeringens avkastning baseras på utvecklingen för indexet med sämst utveckling. Indexen i placeringen är prisindex, vilket innebär de underliggande aktiernas utdelningar inte räknas med i indexutvecklingen. Löptiden är mellan 1 och 5 år, beroende på utvecklingen för de index som ingår i placeringen. Placeringen är avsedd för investerare som har en försiktig inställning till de underliggande aktiemarknadernas utveckling men ändå vill ha möjlighet till kupongutbetalningar även om indexet med sämst utveckling utvecklas negativt.

Hur fungerar Autocall Global 24 +/- ?

Avkastningen i Autocall Global 24 +/- baseras på utvecklingen för fyra aktieindex: Sverige (OMXS30™ Index), Kina (Hang Seng China Enterprises Index), Ryssland (Russian Depository Index USD) och USA (S&P 500 Index). Indexen är så kallade prisindex, vilket innebär de underliggande aktiernas utdelningar inte räknas med i indexutvecklingen. Placeringen har en maximal löptid på 5 år, men avslutas i förtid om samtliga index på någon av de årliga observationsdagarna noteras på eller över inlösenbarriären, vilken är 90 procent av respektive index startvärde. I händelse av att placeringen avslutas i förtid återbetalas det nominella beloppet plus en kupong om indikativt 8 procent¹⁾ för varje år som har passerat sedan senaste kupongutbetalning. Placeringen har även så kallad kupongbarriär som uppgår till 60 procent av respektive

index startvärde. Detta innebär att om indexet med sämst utveckling på någon av de årliga observationsdagarna noteras under inlösenbarriären men över kupongbarriären utbetalas en kupong det året och placeringen löper vidare till nästa observationsdag. Om indexet med sämst utveckling på någon av de årliga observationsdagarna noteras under kupongbarriären utbetalas ingen kupong det året. Kupongen i Autocall Global 24 +/- är ackumulerande, vilket innebär att om indexet med sämst utveckling vid någon av de årliga observationsdagarna noteras på eller över kupongbarriären så utbetalas en kupong för varje passerat år sedan senaste kupongutbetalning (maximalt fem kuponger). Denna placering är skyddad mot nedgångar ned till -40 procent (riskbarriär). Det innebär att under förutsättning att placeringen inte har avslutats i

förtid och indexet med sämst utveckling skulle ha sjunkit maximalt 40 procent fram till och med slutdagen så återbetalas hela det nominella beloppet. Om placeringen inte har avslutats i förtid och om indexutvecklingen för indexet med sämst utveckling är negativ och skulle vara större än 40 procent på slutdagen så utbetalas nominellt belopp minus nedgången i indexet med sämst utveckling. Detta innebär att placeringen inte är kapitalskyddad då delar av eller hela det investerade beloppet kan förloras. Om indexet med sämst utveckling noteras under riskbarriären under löptidens gång har ingen betydelse då riskbarriären endast kan påverka placeringens återbetalningsbelopp på slutdagen. Placeringen är valutasäkrad vilket innebär att alla beräkningar och betalningar sker i svenska kronor.

Vilka är riskerna med Autocall Global 24 +/- ?

För att kuponger ska betalas ut krävs att indexet med sämst utveckling noteras på eller över kupongbarriären på någon av de årliga observationsdagarna. Skulle indexet med sämst utveckling noteras under kupongbarriären på observationsdagen utbetalas ingen kupong det året, och placeringen löper vidare till nästa observationsdag. Om placeringen inte har avslutats i

förtid och indexet med sämst utveckling noteras under riskbarriären på slutdagen, återbetalas det nominella beloppet minus nedgången i det indexet. Detta innebär att placeringen inte är kapitalskyddad då hela eller delar av det investerade beloppet kan gå förlorat. Återbetalningsbeloppet är beroende av emittentens finansiella förmåga att fullgöra sina förpliktelser på återbetalnings-

dagen. Om emittenten skulle hamna på obestånd riskerar investeringen att förlora hela sitt värde oavsett hur den underliggande marknaden har utvecklats. Indexen är så kallade prisindex, vilket innebär de underliggande aktiernas utdelningar inte räknas med i indexutvecklingen.

¹⁾ Kupongsatsen om 8 procent är indikativ (lägst 7 procent) och fastställs senast den 3 oktober 2013.

En investering i denna placering är förknippad med vissa risker. Placeringens marknadsvärde kan under löptiden både öka och minska. Placeringen är heller inte kapitalskyddad då hela eller delar av det investerade beloppet kan gå förlorat vid löptidens slut. Återbetalningsbeloppet är beroende av Emittentens finansiella förmåga att fullgöra sina förpliktelser på återbetalningsdagen. För mer information se avsnittet Viktig information i denna broschyr.

Viktiga nivåer

Inlösenbarriär: 90 procent av index startvärde (årlig avstämning)

Placeringen avslutas automatiskt om indexet med sämst utveckling noteras på eller över inlösenbarriären på den årliga observationsdagen. Återbetalat belopp blir då nominellt belopp plus en kupong om indikativt 8 procent¹⁾ multiplicerat med antalet år som har passerat sedan senaste kupongutbetalning.

Kupongbarriär: 60 procent av index startvärde (årlig avstämning)

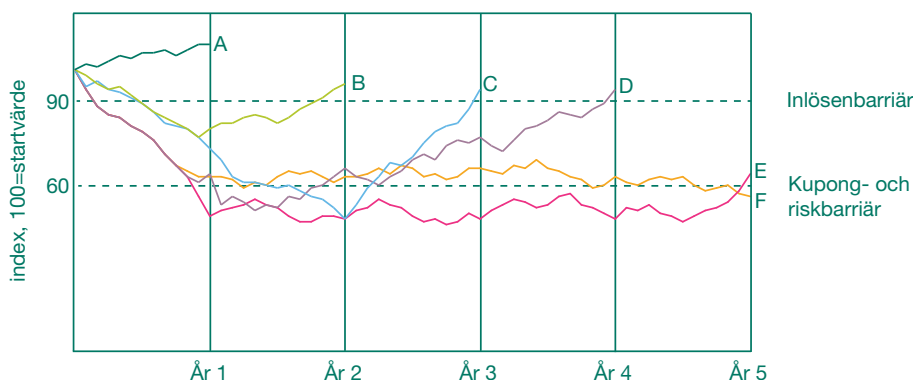
Om placeringen inte har avslutats i förtid och indexet med sämst utveckling noteras under inlösenbarriären men på eller över kupongbarriären på den årliga observationsdagen utbetalas en kupong om indikativt 8 procent¹⁾ multiplicerat med antalet år som passerat sedan senaste kupongutbetalning. Placeringen löper därefter vidare till nästa observationsdag.

Riskbarriär: 60 procent av index startvärde (slutdagen)

Om placeringen inte har avslutats i förtid och indexet med sämst utveckling noteras under riskbarriären på slutdagen så påverkas återbetalningsbeloppet i placeringen, vilket innebär att återbetalat belopp beräknas som nominellt belopp minus nedgången i indexet med sämst utveckling. Detta innebär att placeringen inte är kapitalskyddad då hela eller delar av det investerade beloppet kan gå förlorat.

Räkneexempel**

Illustrationen visar sex möjliga scenarier baserade på utvecklingen för det sämsta indexet i placeringen.



- A** Indexet med sämst utveckling noteras över inlösenbarriären på den första observationsdagen. Placeringen avslutas och utbetalar nominellt belopp plus en kupong. Totalt utbetalt belopp är 108.000 kr vilket motsvarar en årseffektiv avkastning om 5,88 procent²⁾.
- B** Indexet med sämst utveckling noteras under inlösenbarriären men över kupongbarriären, på den första observationsdagen. Placeringen utbetalar en kupong och löper vidare till nästa observationsdag. På den andra observationsdagen noteras indexet med sämst utveckling över inlösenbarriären, vilket innebär att placeringen avslutas och utbetalar nominellt belopp plus en kupong (totalt två kuponger). Totalt utbetalt belopp är 116.000 kr vilket motsvarar en årseffektiv avkastning om 6,64 procent²⁾.
- C** På den första observationsdagen noteras indexet med sämst utveckling under inlösenbarriären men över kupongbarriären. Placeringen utbetalar en kupong det året och löper vidare till nästa observationsdag. På den andra observationsdagen noteras indexet med sämst utveckling under kupongbarriären, vilket innebär att ingen kupong betalas ut det året och placeringen löper vidare till nästa observationsdag. På den tredje observationsdagen noteras indexet med sämst utveckling över inlösenbarriären, vilket innebär att placeringen avslutas och utbetalar nominellt belopp plus två kuponger (totalt tre kuponger). Totalt utbetalt belopp är 124.000 kr vilket motsvarar en årseffektiv avkastning om 6,73 procent²⁾.
- D** På den första observationsdagen noteras indexet med sämst utveckling under inlösenbarriären men över kupongbarriären. Placeringen utbetalar en kupong det året och löper vidare till nästa observationsdag. På den andra observationsdagen noteras indexet med sämst utveckling under inlösenbarriären men över kupongbarriären, vilket innebär att kupong betalas ut det året och placeringen löper vidare till nästa observationsdag. På den tredje observationsdagen noteras indexet med sämst utveckling under inlösenbarriären men över kupongbarriären, vilket innebär att kupong utbetalas det året och placeringen löper vidare till nästa observationsdag. På den fjärde observationsdagen noteras indexet med sämst utveckling över inlösenbarriären vilket innebär att placeringen avslutas och utbetalar nominellt belopp plus en kupong (totalt fyra kuponger). Totalt utbetalt belopp är 132.000 kr vilket motsvarar en årseffektiv avkastning om 6,66 procent²⁾.
- E** Indexet med sämst utveckling noteras under kupongbarriären vid de första fyra observationsdagarna, vilket innebär att inga kuponger betalas ut vid dessa observationsdagar. På slutdagen noteras indexet med sämst utveckling över kupong- och riskbarriären vilket innebär att placeringen utbetalar en kupong för varje passerat år, det vill säga totalt fem kuponger samt återbetalar nominellt belopp. Totalt utbetalt belopp är 140.000 kr vilket motsvarar en årseffektiv avkastning om 6,54 procent²⁾.
- F** Indexet med sämst utveckling noteras under inlösenbarriären men över kupongbarriären vid de första fyra observationsdagarna, vilket innebär att placeringen utbetalar en kupong vid varje observationsdag. På slutdagen noteras indexet med sämst utveckling under riskbarriären. Placeringen utbetalar då det nominella beloppet minskat med nedgången i indexet (exempelvis -45 procent). Utbetalt belopp på ordinarie återbetalningsdag är 55.000 kr. Under löptiden har totalt 4 kuponger utbetalats, dvs totalt 32.000 kr. Totalt utbetalt belopp är 87.000 kr vilket motsvarar en årseffektiv avkastning om -3,13 procent²⁾.

¹⁾ Kupongsatsen om 8 procent är indikativ (lägst 7 procent) och fastställs senast den 3 oktober 2013.

²⁾ Vid beräkningen av totala återbetalningsbeloppet har antagits en kupong om 8 procent samt ett placerat belopp om 102 000 kronor, inklusive courtage. Totalt återbetalningsbelopp utgörs i exemplet av återbetalningsbelopp på aktuell återbetalningsdag plus summan av eventuellt tidigare utbetalda kuponger. Årseffektiv avkastning är beräknad som årlig avkastning på placerat belopp inklusive courtage.

Kort om marknaderna³



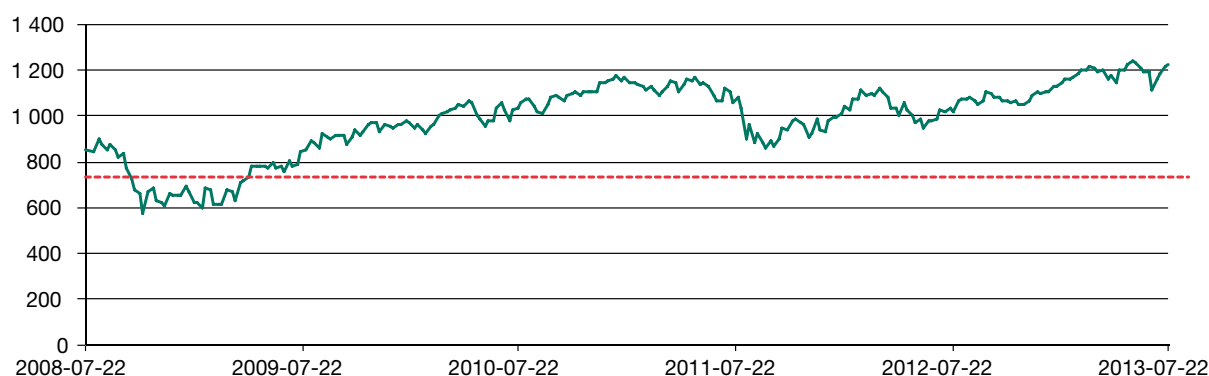
Sverige – OMXS30™ Index

Viktigaste tillväxtfaktor: Konkurrenskraftig exportindustri


Befolkning: cirka 9,5 miljoner

Senaste BNP-tillväxt: 1,2 % (2012)

Grafen nedan visar utvecklingen för OMXS30™ Index mellan 22 juli 2008 och 22 juli 2013*. Den röda markeringen i grafen nedan visar var nivån för riskbarriären hade varit baserat på 60 procent av index värde per 22 juli 2013.



OMXS30™ Index är det ledande aktieindexet på Stockholmsbörsen. I indexet ingår de 30 mest omsatta aktierna. I indexet ingår bland annat ABB Ltd, Ericsson AB B, Hennes & Mauritz AB B, Sandvik AB och Volvo AB B. För mer information se (www.nasdaqomxnordic.com).



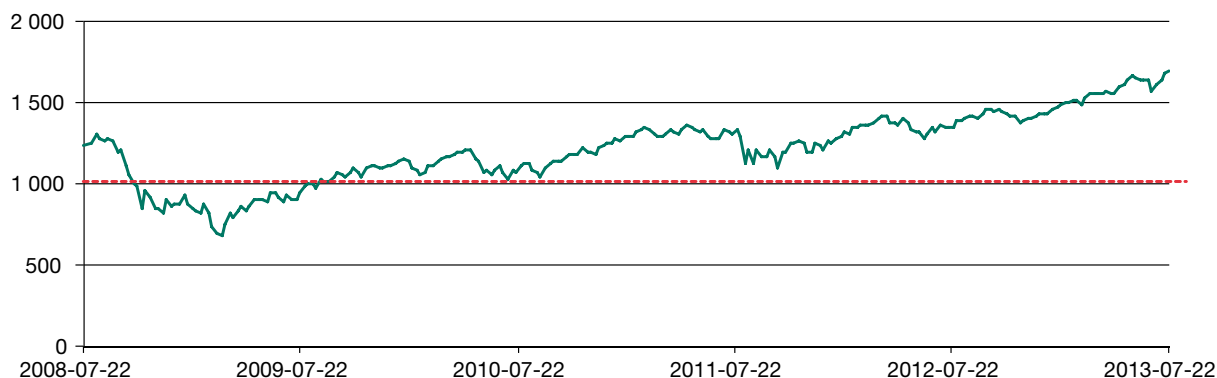
USA – Standard & Poor's 500 (S&P 500 Index)

Viktigaste tillväxtfaktor: Världens största ekonomi

Befolkning: 313 miljoner

Senaste BNP-tillväxt: 2,2 % (2012)

Grafen nedan visar utvecklingen för S&P 500 Index mellan 22 juli 2008 och 22 juli 2013*. Den röda markeringen i grafen nedan visar var nivån för riskbarriären hade varit baserat på 60 procent av index värde per 22 juli 2013.



S&P 500 Index består av 500 stora aktier som handlas i USA. Aktierna i indexet kan vara noterade på någon av de två stora börserna New York-börsen eller Nasdaq. S&P 500 Index anses vara en bred värde-mätare på den amerikanska aktiemarknaden. I index ingår bland annat Apple Inc, Coca Cola Co, General Electric Co, IBM Corp och Wal Marts Stores Inc. För mer information se (www.standardandpoors.com).

³ Källa: Bloomberg, senast uppdaterad 2013-07-22.

* Observera att historisk utveckling inte utgör någon garanti för eller indikation om framtida utveckling eller avkastning.



Ryssland – Russian Depository Index (USD)

Viktigaste tillväxtfaktor: Stora råvarutillgångar

Befolkning: 142 miljoner

Senaste BNP-tillväxt: 3,4 % (2012)

Grafen nedan visar utvecklingen för Russian Depository Index (USD) mellan 22 juli 2008 och 22 juli 2013*. Den röda markeringen i grafen nedan visar var nivån för riskbarriären hade varit baserat på 60 procent av index värde per 22 juli 2013.



RDX index baseras på likvida ryska aktier som handlas på Londonbörsen. Till största del består indexet av råvarubolag vilket innebär att indexet i hög grad påverkas av råvarupriserna. Indexet beräknas i USD. I index ingår bland annat Gazprom OAO, Sberbank of Russia, Lukoil OAO, Rosneft Oil Co och Novatek OAO. För mer information se (www.wienerborse.at).



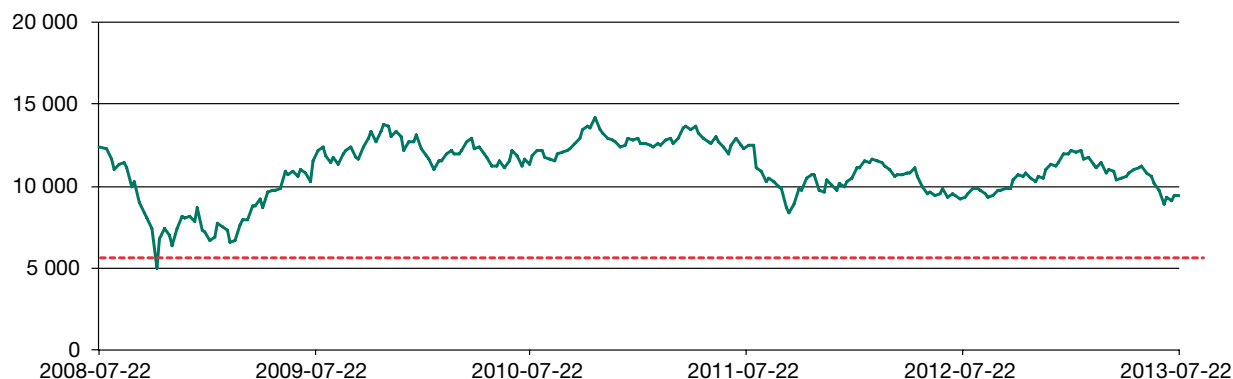
Kina – Hang Seng China Enterprises Index

Viktigaste tillväxtfaktor: Pågående industrialisering

Befolkning: 1 300 miljoner

Senaste BNP-tillväxt: 7,8 % (2012)

Grafen nedan visar utvecklingen för Hang Seng China Enterprises Index mellan 22 juli 2008 och 22 juli 2013*. Den röda markeringen i grafen nedan visar var nivån för riskbarriären hade varit baserat på 60 procent av index värde per 22 juli 2013.



Hang Seng China Enterprises Index består av cirka 40 så kallade "H-shares" vilket är en benämning på kinesiska bolags aktier noterade på Hong Kong-börsen. Indexet är kapitalviktat där varje enskild aktie har en maxvikt på 10 procent. I index ingår bland annat China Construction Bank Corp, Bank of China Ltd, Petrochina Co Ltd, China Life Insurance Co Ltd och China Telecom Corp Ltd. För mer information se (www.hsi.com.hk).

* Observera att historisk utveckling inte utgör någon garanti för eller indikation om framtida utveckling eller avkastning.

Viktig information

Placeringar i strukturerade produkter är förenade med vissa risker. Nedan sammanfattas några av de mer framträdande riskfaktorerna med strukturerade produkter, vänligen se erbjudandets fullständiga prospekt för mer riskinformation.

En investering i en strukturerad produkt är endast *passande* för investerare som har tillräcklig erfarenhet och kunskap för att själva bedöma riskerna hänförliga till investeringen och den är endast *lämplig* för investerare som dessutom har investeringsmål som stämmer med den aktuella produktens exponering, löptid och andra egenskaper samt har den finansiella styrkan att bära de risker som är förenade med investeringen.

Skandia lämnar inte någon rådgivning eller rekommendation i något hänseende genom broschyren eller prospektet. Investerare bör före ett investeringsbeslut söka erforderlig rådgivning med utgångspunkt från sina individuella förhållanden av ekonomisk, skattemässig och legal karaktär. Dessutom bör investerare noggrant överväga investeringen mot bakgrund av egna förhållanden och informationen i erbjudandets fullständiga prospekt och slutliga villkor. Skandia tar inget ansvar för att den strukturerade produkten ska ge en positiv avkastning för investeraren. Riskbedömningen för denna strukturerade produkt ansvarar investeraren för.

Villkor och anvisningar

Skandia erbjuder investering i den strukturerade produkten enligt följande försäljningsvillkor. De fullständiga villkoren för den strukturerade produkten och annan viktig information, så som detaljregleringar av samtliga aspekter och även reservbestämmelser för oförutsedda händelseförlopp som olika former av störningar avseende hela eller delar av den underliggande exponeringen och/eller relevanta hedgningsarrangemang, införandet av nya skatteregler eller annan lagstiftning med inverkan på instrumenten eller relevanta hedgningsarrangemang, står i prospektet och i slutliga villkor, vilka finns tillgängliga på www.skandiabanken.se.

Produkt

Autocall Global 24 +/-

Teckningsperiod

12 augusti – 13 september 2013

ISIN-kod

SE0005334414

Emittent

Barclays Bank PLC

Arrangör

Skandia Investment Management Aktiebolag

Distributör

Skandiabanken Aktiebolag (publ)

Nominellt Belopp

SEK 10 000

Lägsta Placeringsbelopp

SEK 10 000

Kapitalskydd

Nej

Courtag

2 % av placerat belopp

Kupong

Procentsatsen för kupongen är indikativt 8 procent och fastställs senast den 3 oktober 2013. Den slutliga kupongen kan dock komma att bli lägre eller högre. Skandia har rätt att återkalla erbjudandet om kupongen inte kan fastställas till lägst 7 procent.

Underliggande index

Hang Seng China Enterprises Index, OMXS30™ Index, Russian Depositary Index (USD) och Standard & Poors 500 Index.

Startvärde

Startvärde är respektive index officiella stängningskurser på startdagen.

Slutvärde

Slutvärde är respektive index officiella stängningskurser på den årliga Observationsdagen.

Inlösenbarriär

90 % av startvärde för indexet med sämst utveckling.

Kupongbarriär

60 % av startvärde för indexet med sämst utveckling.

Riskbarriär

60 % av startvärde för indexet med sämst utveckling. Riskbarriären gäller endast på slutdagen under förutsättning att placeringen inte har avslutats i förtid.

Observationsdagar

År 1: 19 september 2014

År 2: 21 september 2015

År 3: 19 september 2016

År 4: 19 september 2017

År 5: 19 september 2018

Anmälan och tilldelning

Anmälan ska ske på en särskild anmälningsblankett. Endast en anmälningsblankett per investerare kommer att beaktas. Ofullständig eller felaktigt ifylld anmälningsblankett kan komma att lämnas utan avseende. Inga tillägg eller ändringar får göras i den tryckta texten. I händelse av överanmälan fördelas den strukturerade produkten i den ordning som anmälningsblanketter har inkommit och registrerats.

Ifylld anmälningsblankett ska ha kommit Skandia tillhanda senast klockan 17.30 den 13 september 2013.

Likviddag och betalning

Om full betalning inte erlagts inom utsatt tid kan den tilldelade strukturerade produkten komma att överföras eller säljas till annan investerare. Skulle behållningen av sådan försäljning komma att understiga investerat belopp blir den investerare som ursprungligen erhöll tilldelning betalningsskyldig för mellanskillnaden. Avräkningsnotan kan komma att makuleras.

- Betalning ska vara Skandia tillhanda senast den 13 september 2013.
- Om full betalning ej kommit Skandia tillhanda senast denna dag kan anmälningsblanketten komma att makuleras

Inregistrering vid börs

Barclays Bank avser att inregistrera den strukturerade produkten på NASDAQ OMX Stockholm AB. Skandia kommer, under normala marknadsförhållanden, att hålla en daglig andrahandsmarknad för den strukturerade produkten. Avslut sker till marknadspris, vilket påverkas av rådande marknadsläge.

Euroclear Sweden AB

Den strukturerade produkten kommer att vara kontoförd i Euroclear Sweden AB:s kontobaserade system. Den strukturerade produkten beräknas registreras på investerarens depåkonto eller vp-konto den 3 oktober 2013.

Villkor för fullföljande, begränsning av erbjudandet

Erbjudandet kan komma att återkallas om det totala tecknade nominella ▶

beloppet för den strukturerade produkten understiger SEK 20 000 000 eller om kupongen inte kan fastställas till lägst 7 procent. Erbjudandets genomförande är vidare villkorat av att det inte, enligt arrangörens bedömning, helt eller delvis, omöjliggörs eller väsentligt försvåras av lagstiftning, myndighetsbeslut eller motsvarande i Sverige eller i utlandet. Arrangören äger även rätt att förkorta teckningsperioden, begränsa erbjudandets omfattning eller avbryta erbjudandet om arrangören bedömer att marknadsförutsättningarna försvårar möjligheterna att genomföra erbjudandet. Detta erbjudande är på maximalt SEK 200 000 000.

Avgifter och ersättningar

På investeringen tillkommer ett teckningscourtaget om 2,0 procent av placerat likvidbelopp.

Utöver teckningscourtaget finns ett så kallat arrangörsarvode inkluderat i den strukturerade produktens pris (placeringensbeloppet). Med antagande om att placeringen löper till den ordinarie återbetalningsdagen uppgår arrangörsarvodet till ca 0,5 – 0,8 procent av placerat likvidbelopp (maximalt 0,8 procent) per år. Arrangörsarvodet bestäms utifrån ett bedömt pris för de finansiella instrument som ingår i placeringen och arvodet ska bland annat täcka kostnader för riskhantering, produktion och distribution. Därefter tillkommer inga löpande förvaltningsavgifter eller avgifter vid återbetalning.

Exempel på totala kostnader

Vid en investering om 10 000 kronor (exkl. courtage) i Autocall Global 24 +/- och med antagandet att placeringen löper fram till den ordinarie återbetalningsdagen. Löptiden för denna placering är maximalt 5 år.

Courtaget om 2 % av placerat belopp (betalas av investeraren vid investeringstillfället) = 200 kronor

Arrangörsarvode om 0,8 % per år av placerat belopp (4 %) (arrangörsarvodet är inkluderat i placeringens pris) = 400 kronor

Totala kostnader = 600 kronor
(vilket motsvarar 1,2 % per år)

Det uttagna teckningscourtaget tillfaller distributören medan arrangörsarvodet delas mellan distributören och arrangören. Utöver arrangörsarvodet kan det även finnas marginaler inklu-

derat i produktens pris som tillfaller emittenten. Om placeringen säljs på andrahandsmarknaden före återbetalningsdagen utgår courtage vid var tid gällande prislista. Ytterligare information om avgifter och ersättningar erhålls på förfrågan från Skandia.

Om marknadsföringsbroschyren

Historisk utveckling

Information markerad med * avser historisk information. Investerare bör notera att historisk utveckling inte utgör någon garanti för eller indikation om framtida utveckling eller avkastning samt att den strukturerade produktens löptid kan avvika från de tidsperioder som använts i denna marknadsföringsbroschyr.

Räkneexempel

Information markerad med ** utgör endast exempel för att underlätta förståelsen av produkten. Räkneexemplet visar den strukturerade produktens avkastning baserat på rent hypotetiska kursrörelser och de indikativa villkoren. De hypotetiska kursrörelserna ska inte ses som en garanti för eller en indikation på framtida utveckling eller avkastning.

Om riskerna i investeringen

Kreditrisk

Utgivaren (emittenten) av Autocall Global 24 +/- är Barclays Bank PLC. Vid köp av den strukturerade produkten tar investerare en kreditrisk på Barclays Bank PLC. Vid framtagandet av denna broschyr har emittenten kreditbetyget "A" enligt "Standard & Poor's Rating Services". Återbetalningsbeloppet är beroende av Barclays Bank PLC:s finansiella förmåga att fullgöra sina förpliktelser på återbetalningsdagen. Om emittenten skulle hamna på obestånd riskerar investeraren att förlora hela sin investering oavsett hur den underliggande exponeringen har utvecklats. Emittentens kreditvärdighet kan förändras i såväl positiv som negativ riktning. Det högsta kreditbetyget enligt Standard & Poor's skala är "AAA" och det lägsta är "D".

Andrahandsmarknad och förtida avveckling

Den strukturerade produkten kan säljas under löptiden till rådande marknadspris eftersom Skandia, under normala marknadsförhållanden, ställer dagliga köpkurser.

Skandias strukturerade produkter är

dock främst avsedda att behållas till förfall eller förtida inlösen. Den strukturerade produkten har en variabel löptid och ska i första hand ses som en investering under dess maximala löptid. Om investerare väljer att sälja den aktuella produkten före återbetalningsdagen sker detta till rådande marknadspris vilket kan vara såväl lägre som högre än det ursprungligen investerade beloppet. Marknadspriset kan även vara lägre än det nominella beloppet. Courtage utgår enligt vad var tid gällande prislista.

Ju närmare emissionsdagen förtida avveckling sker desto högre är risken att värdet på den strukturerade produkten understiger såväl det ursprungligen investerade beloppet som det nominella beloppet. Under onormala marknadsförhållanden kan andrahandsmarknaden vara mycket illikvid.

Exponeringsrisk

Utvecklingen för den underliggande marknaden är avgörande för beräkningen av avkastningsdelen på den strukturerade produkten. Hur den underliggande marknaden kommer att utvecklas är beroende av en mängd faktorer och innefattar komplexa risker vilka bland annat inkluderar aktiekursrisker, kreditrisker, ränterisker, råvaruprisrisker, volatilitet, valutakursrisker och/eller politiska risker. En investering i den strukturerade produkten kan ge en annan avkastning än en direktinvestering i den underliggande marknaden. De underliggande indexen är prisindex som bl.a. inte inkluderar återinvestering av utdelningar. Om placeringen inte har avslutats i förtid återbetalas nominellt belopp förutsatt att indexet med den sämsta utvecklingen på slutdagen noteras på eller över riskbarriären, vilken är densamma som 60 procent av index startvärde. Under denna nivå för riskbarriären saknas kapitalskydd helt och således kan delar av eller hela det investerade beloppet förloras. Eventuell överkurs och courtage är inte kapitalskyddat.

Konstruktionsrisk

Denna placering kan inte ge någon avkastning utöver kupongen. Om de underliggande marknaderna utvecklas bättre än nivån för summan av kuponger fram till förtida inlösen eller aktuell slutdag, erhålls inte denna del av uppgången. Avkastningen bestäms av index med den sämsta utvecklingen på den årliga observationsdagen. Om placeringen inte har avslutats i förtid och något av

de i placeringen underliggande indexen noteras under riskbarriären på slutdagen, bestäms avkastningen uteslutande av indexet med den sämsta utvecklingen och innebär att återbetalningsbeloppet kan bli lägre än det investerade beloppet och delar av eller hela det investerade beloppet kan förloras.

Valutarisk

Placeringen är valutasäkrad vilket innebär att alla beräkningar och betalningar sker i svenska kronor.

Skatter

Den strukturerade produkten är föremål för beskattning och avdrag för prelimi-

närskatt kan förekomma. Investerares bör rådgöra med professionella rådgivare om de skattemässiga konsekvenserna av en investering i den strukturerade produkten utifrån sina egna förhållanden. Skattesatser och andra skatteregler, såväl svenska som utländska, kan även ändras under innehavstiden, vilket kan få negativa konsekvenser för investerares.

Autocall Global 24 +/-

Barclays Bank PLC

Barclays Bank PLC är en global koncern med verksamhet inom Investment Banking, Wealth Management och Retail Banking. Koncernen har sitt säte i London och har en global närvaro med över 140.000 anställda i över 50 länder. För en mer detaljerad beskrivning av Barclays och dess ägare se Prospekt eller www.barclays.com.

Skandiabanken Aktiebolag (publ)

Skandiabanken är ett helägt dotterbolag till Skandia. Vi har gett människor ekonomisk trygghet i mer än 150 år – genom krigstider och kriser, från det lokala bondesamhället in i den globala trådlösa kommunikationskulturen. Det innebär att Skandia har en lång, stolt tradition av pionjärande, produktutveckling och samhällsengagemang. Idag är vi en ledande nordisk leverantör av lösningar för ekonomisk trygghet och långsiktigt sparande. Vi har 2,2 miljoner kunder i Sverige, Norge och Danmark, ett förvalt kapital på drygt 440 miljarder kronor och 2 300 anställda.

Skandia Investment Management Aktiebolag

SIM är ett dotterföretag inom Skandia-koncernen. Skandiakoncernen är en av Nordens största oberoende, kundägda bank- och försäkringskoncerner. Koncernen erbjuder privatpersoner och företag ekonomisk trygghet i form av försäkringslösningar och långsiktigt sparande. Skandia består även bland annat av Livförsäkringsaktiebolaget Skandia (publ), Försäkringsaktiebolaget Skandia (publ), där Skandia Link och Skandia Lifeline ingår, Skandia-banken Aktiebolag (publ), Skandia Fonder AB samt verksamheter i Danmark. SIM bedriver värdepappersrörelse. I den verksamheten ska SIM, enligt uppdrag från Skandia, agera arrangör av strukturerade produkter.

Viktigt

Denna broschyr utgör endast marknadsföring avseende erbjudandet och ger inte en komplett bild av Skandias erbjudande att teckna placeringen i erbjudandet. Emittenten gör inga framställningar och ställer inga garantier för riktigheten eller fullständigheten avseende någon infor-

mation i denna broschyr och åtar sig inte ansvar eller skyldighet för informationen i detta dokument. Innan beslut tas om investering uppmanas investerares att ta del av erbjudandets fullständiga prospekt och slutliga villkor som hålls tillgängligt av Skandia på www.skandiabanken.se. Om den strukturerade produkten säljs av innehavaren före återbetalningsdagen sker detta till en marknadskurs som påverkas av en mängd faktorer och som därför kan vara såväl lägre som högre än det investerade beloppet.

Information för utlandsboende

Informationen i denna broschyr riktar sig inte till och är inte avsedd för personer, oavsett medborgarskap, som befinner sig i USA. Den är inte heller avsedd för personer bosatta i USA, handelsbolag, juridiska personer eller företag som har hemvist i USA eller som är registrerade under amerikansk lag eller någon annan U.S. person (såsom definieras i Regulation S i US Securities Act från 1933), och informationen i denna broschyr skall inte anses utgöra ett erbjudande om att köpa eller sälja eller en uppmaning om att förvärva eller köpa produkter eller tjänster inom USA:s gränser, i synnerhet inte till sådana personer, invånare, juridiska personer eller företag som omnämns ovan. Sådana personer, invånare, juridiska personer eller företag som omnämns ovan får inte förvärva eller köpa produkter eller tjänster som avses i denna broschyr och inget erbjudande om att förvärva eller köpa produkter eller tjänster från sådana personer, invånare, juridiska personer eller företag som lämnas avseende produkter häri kommer att godkännas eller accepteras.

The information in this material is not directed at and is not intended for persons, whatever their citizenship, who currently are in the territory of the United States, nor is it intended for U.S. residents, partnerships or corporations organized or incorporated under U.S. law or other U.S. persons (as defined in Regulation S under the U.S. Securities Act of 1933, as amended), and shall not be deemed an offer to provide or sell, or the solicitation of an offer to acquire or purchase products or services in the territory of the United States, in particular to such persons, residents, partnerships or

corporations mentioned above. No such persons, residents, partnerships or corporations may acquire or purchase products or services as set out in this material, and no offers to acquire or purchase products or services made by such persons, residents, partnerships or corporations will be acknowledged or accepted.

Hang Seng China Enterprises Index

The Hang Seng China Enterprises Index (the "Index(es)") is/are published and compiled by Hang Seng Indexes Company Limited pursuant to a licence from Hang Seng Data Services Limited. The mark(s) and name(s) Hang Seng China Enterprises Index are proprietary to Hang Seng Data Services Limited. Hang Seng Indexes Company Limited and Hang Seng Data Services Limited have agreed to the use of, and reference to, the Index(es) by LICENSEE in connection with the Notes (the "Product"), BUT NEITHER HANG SENG INDEXES COMPANY LIMITED NOR HANG SENG DATA SERVICES LIMITED WARRANTS OR REPRESENTS OR GUARANTEES TO ANY BROKER OR HOLDER OF THE PRODUCT OR ANY OTHER PERSON (i) THE ACCURACY OR COMPLETENESS OF ANY OF THE INDEX(ES) AND ITS COMPUTATION OR ANY INFORMATION RELATED THERETO; OR (ii) THE FITNESS OR SUITABILITY FOR ANY PURPOSE OF ANY OF THE INDEX(ES) OR ANY COMPONENT OR DATA COMPRISED IN IT; OR (iii) THE RESULTS WHICH MAY BE OBTAINED BY ANY PERSON FROM THE USE OF ANY OF THE INDEX(ES) OR ANY COMPONENT OR DATA COMPRISED IN IT FOR ANY PURPOSE, AND NO WARRANTY OR REPRESENTATION OR GUARANTEE OF ANY KIND WHATSOEVER RELATING TO ANY OF THE INDEX(ES) IS GIVEN OR MAY BE IMPLIED. The process and basis of computation and compilation of any of the Index(es) and any of the related formula or formulae, constituent stocks and factors may at any time be changed or altered by Hang Seng Indexes Company Limited without notice. TO THE EXTENT PERMITTED BY APPLICABLE LAW, NO RESPONSIBILITY OR LIABILITY IS ACCEPTED BY HANG SENG INDEXES COMPANY LIMITED OR HANG SENG DATA SERVICES LIMITED (i) IN RESPECT

OF THE USE OF AND/OR REFERENCE TO ANY OF THE INDEX(ES) BY LICENSEE IN CONNECTION WITH THE PRODUCT; OR (ii) FOR ANY INACCURACIES, OMISSIONS, MISTAKES OR ERRORS OF HANG SENG INDEXES COMPANY LIMITED IN THE COMPUTATION OF ANY OF THE INDEX(ES); OR (iii) FOR ANY INACCURACIES, OMISSIONS, MISTAKES, ERRORS OR INCOMPLETENESS OF ANY INFORMATION USED IN CONNECTION WITH THE COMPUTATION OF ANY OF THE INDEX(ES) WHICH IS SUPPLIED BY ANY OTHER PERSON; OR (iv) FOR ANY ECONOMIC OR OTHER LOSS WHICH MAY BE DIRECTLY OR INDIRECTLY SUSTAINED BY ANY BROKER OR HOLDER OF THE PRODUCT OR ANY OTHER PERSON DEALING WITH THE PRODUCT AS A RESULT OF ANY OF THE AFORESAID, AND NO CLAIMS, ACTIONS OR LEGAL PROCEEDINGS MAY BE BROUGHT AGAINST HANG SENG INDEXES COMPANY LIMITED AND/OR HANG SENG DATA SERVICES LIMITED in connection with the Product in any manner whatsoever by any broker, holder or other person dealing with the Product. Any broker, holder or other person dealing with the Product does so therefore in full knowledge of this disclaimer and can place no reliance whatsoever on Hang Seng Indexes Company Limited and Hang Seng Data Services Limited. For the avoidance of doubt, this disclaimer does not create any contractual or quasi-contractual relationship between any broker, holder or other person and Hang Seng Indexes Company Limited and/or Hang Seng Data Services Limited and must not be construed to have created such relationship.

Russian Depository Index (USD)

The Russian Depository (USD) Index was developed and is real-time calculated and published by Wiener Börse AG. The full name of the Index and its abbreviation are protected by copyright law as trademarks. The Russian Depository (USD) Index description, rules and composition are available online on www.indices.cc - the index portal of Wiener Börse AG.

Wiener Börse does not guarantee the accuracy and/or the completeness of the Russian Depository (USD) Index or any data included therein and Wiener Börse shall have no liability for any errors, omissions, or interruptions therein. A non-exclusive authorization to use the Russian Depository (USD) Index in conjunction with financial products was granted upon the conclusion of a license agreement between Issuer and Wiener Börse AG. The only relationship to the Licensee is the licensing of certain trademarks and trade names of Russian Depository (USD) Index which is determined, composed and calculated by Wiener Börse without regard to the Licensee or the Product(s). Wiener Börse reserves the rights to change the methods of index calculation or publication, to cease the calculation or publication of

the Russian Depository (USD) Index or to change the Russian Depository (USD) Index trademarks or cease the use thereof. The issued Product(s) is/are not in any way sponsored, endorsed, sold or promoted by the Wiener Börse. Wiener Börse makes no warranty or representation whatsoever, express or implied, as to results to be obtained by Licensee, owners of the product(s), or any other person or entity from the use of the Russian Depository (USD) Index or any data included therein. Without limiting any of the foregoing, in no event shall Wiener Börse have any liability for any special, punitive, indirect, or consequential damages (including lost profits), even if notified of the possibility of such damages.

OMXS30™ Index

Nasdaq®, OMX®, OMXS30™ and OMXS30 Index™, are registered trademarks and trade names of The NASDAQ OMX Group, Inc. (which with its affiliates is referred to as the "Corporations") and are licensed for use by Barclays Bank PLC. The Product(s) have not been passed on by the Corporations as to their legality or suitability. The Product(s) are not issued, endorsed, sold, or promoted by the Corporations. THE CORPORATIONS MAKE NO WARRANTIES AND BEAR NO LIABILITY WITH RESPECT TO THE PRODUCT(S).

The Product(s) is not sponsored, endorsed, sold or promoted by The NASDAQ OMX Group, Inc. or its affiliates (NASDAQ OMX, with its affiliates, are referred to as the "Corporations"). The Corporations have not passed on the legality or suitability of, or the accuracy or adequacy of descriptions and disclosures relating to, the Product(s). The Corporations make no representation or warranty, express or implied to the owners of the Product(s) or any member of the public regarding the advisability of investing in securities generally or in the Product(s) particularly, or the ability of the OMX Stockholm 30 Index to track general stock market performance. The Corporations' only relationship to Barclays ("Licensee") is in the licensing of the Nasdaq®, OMX®, NASDAQ OMX® and OMX Stockholm 30 Index™ registered trademarks, and certain trade names of the Corporations and the use of the OMX Stockholm 30 Index which is determined, composed and calculated by NASDAQ OMX without regard to Licensee or the Product(s). NASDAQ OMX has no obligation to take the needs of the Licensee or the owners of the Product(s) into consideration in determining, composing or calculating the OMX Stockholm 30 Index. The Corporations are not responsible for and have not participated in the determination of the timing of, prices at, or quantities of the Product(s) to be issued or in the determination or calculation of the equation by which the Product(s) is to be converted into cash. The Corporations have no liability in connection with the administration, marketing or trading of the Product(s).

THE CORPORATIONS DO NOT GUARANTEE THE ACCURACY AND/OR UNINTERRUPTED CALCULATION OF THE 'INSERT INDEX NAME' INDEX OR ANY DATA INCLUDED THEREIN. THE CORPORATIONS MAKE NO WARRANTY, EXPRESS OR IMPLIED, AS TO RESULTS TO BE OBTAINED BY LICENSEE, OWNERS OF THE PRODUCT(S), OR ANY OTHER PERSON OR ENTITY FROM THE USE OF THE OMX Stockholm 30 INDEX OR ANY DATA INCLUDED THEREIN. THE CORPORATIONS MAKE NO EXPRESS OR IMPLIED WARRANTIES, AND EXPRESSLY DISCLAIM ALL WARRANTIES OF MERCHANTABILITY OR FITNESS FOR A PARTICULAR PURPOSE OR USE WITH RESPECT TO THE OMX Stockholm 30 INDEX OR ANY DATA INCLUDED THEREIN. WITHOUT LIMITING ANY OF THE FOREGOING, IN NO EVENT SHALL THE CORPORATIONS HAVE ANY LIABILITY FOR ANY LOST PROFITS OR SPECIAL, INCIDENTAL, PUNITIVE, INDIRECT, OR CONSEQUENTIAL DAMAGES, EVEN IF NOTIFIED OF THE POSSIBILITY OF SUCH DAMAGES

Standard & Poor's 500

Standard & Poor's and S&P are registered trademarks of Standard & Poor's Financial Services LLC ("S&P") and Dow Jones is a registered trademark of Dow Jones Trademark Holdings LLC ("Dow Jones"). The trademarks have been licensed to S&P Dow Jones Indices LLC and have been sublicensed for use for certain purposes by Barclays. The "S&P 500 Index" is a product of S&P Dow Jones Indices LLC and has been licensed for use by Barclays. The Products are not sponsored, endorsed, sold or promoted by S&P Dow Jones Indices LLC, Dow Jones, S&P, any of their respective affiliates (collectively, "S&P Dow Jones Indices"). S&P Dow Jones Indices make any representation or warranty, express or implied, to the owners of the Product(s) or any member of the public regarding the advisability of investing in securities generally or in the Product(s) particularly or the ability of the S&P 500 Index to track general market performance. S&P Dow Jones Indices only relationship to Barclays with respect to the S&P 500 Index is the licensing of the Index and certain trademarks, service marks and/or trade names of S&P Dow Jones Indices. The S&P 500 Index is determined, composed and calculated by S&P Dow Jones Indices without regard to Barclays or the Product(s). S&P Dow Jones Indices have no obligation to take the needs of Barclays or the owners of the Product(s) into consideration in determining, composing or calculating the S&P 500 Index. S&P Dow Jones Indices is not responsible for and have not participated in the determination of the prices, and amount of the Product(s) or the timing of the issuance or sale of the Product(s) or in the determination or calculation of the equation by which the Product(s) is to be redeemed. S&P Dow Jones Indices have

no obligation or liability in connection with the administration, marketing or trading of the Product(s). There is no assurance that investment products based on the S&P 500 Index will accurately track index performance or provide positive investment returns. S&P Dow Jones Indices LLC is not an investment advisor. Inclusion of a security within an index is not a recommendation by S&P Dow Jones Indices to buy, sell, or hold such security, nor is it considered to be investment advice. S&P DOW JONES INDICES DOES NOT GUARANTEE THE ADEQUACY, ACCURACY, TIMELINESS AND/OR THE COMPLETENESS OF THE S&P 500 INDEX OR ANY DATA RELATED THERETO OR ANY COMMUNICATION, INCLUDING BUT NOT LIMITED TO, ORAL OR WRITTEN

COMMUNICATION (INCLUDING ELECTRONIC COMMUNICATIONS) WITH RESPECT THERETO. S&P DOW JONES INDICES SHALL NOT BE SUBJECT TO ANY DAMAGES OR LIABILITY FOR ANY ERRORS, OMISSIONS, OR DELAYS THEREIN. S&P DOW JONES INDICES MAKES NO EXPRESS OR IMPLIED WARRANTIES, AND EXPRESSLY DISCLAIMS ALL WARRANTIES, OF MERCHANTABILITY OR FITNESS FOR A PARTICULAR PURPOSE OR USE OR AS TO RESULTS TO BE OBTAINED BY BARCLAYS, OWNERS OF THE PRODUCT(S), OR ANY OTHER PERSON OR ENTITY FROM THE USE OF THE S&P 500 INDEX OR WITH RESPECT TO ANY DATA RELATED THERETO. WITHOUT LIMITING ANY

OF THE FOREGOING, IN NO EVENT WHATSOEVER SHALL S&P DOW JONES INDICES BE LIABLE FOR ANY INDIRECT, SPECIAL, INCIDENTAL, PUNITIVE, OR CONSEQUENTIAL DAMAGES INCLUDING BUT NOT LIMITED TO, LOSS OF PROFITS, TRADING LOSSES, LOST TIME OR GOODWILL, EVEN IF THEY HAVE BEEN ADVISED OF THE POSSIBILITY OF SUCH DAMAGES, WHETHER IN CONTRACT, TORT, STRICT LIABILITY, OR OTHERWISE. THERE ARE NO THIRD PARTY BENEFICIARIES OF ANY AGREEMENTS OR ARRANGEMENTS BETWEEN S&P DOW JONES INDICES AND BARCLAYS, OTHER THAN THE LICENSORS OF S&P DOW JONES INDICES.

Tidplan

Teckningsperiod:	12 augusti – 13 september 2013
Likviddag:	13 september 2013
Emissionsdag:	3 oktober 2013
Återbetalningsdag:	Senast 10 oktober 2018 om inte förtida inlösen skett
Startdag:	19 september 2013
Slutdag:	Senast 19 september 2018 om inte förtida inlösen skett
Observationsdagar:	Årligen med start 19 september 2014 till och med 19 september 2018

