

Ej Kapitalskyddad

Autocall Global 20 Max är en placering med inriktning mot fyra olika aktiemarknader och kan ge avkastning om samtliga aktiemarknaders utveckling är oförändrad eller positiv. Placeringen är avsedd för dig som har en positiv inställning till de underliggande aktiemarknaderna.

Emittent: UBS AG, London Branch

Arrangör: Skandiabanken Aktiebolag (publ) "Skandia"

Kapitalskydd: Nej

Löptid: 1-5 år

Nominellt belopp: 10 000 kr

Emissionskurs: 100 % av nominellt belopp

Courtage: 2 %

Kupong (Ackumulerande): Indikativt 14,5 % (lägst 12 %)

Vid förtida inlösen utbetalas det högsta alternativet av antingen kupong multiplicerat med antal år eller indexkorgens positiva utveckling

Inlösenbarriär: 100 % av respektive index startvärde

Kupongbarriär: 100 % av respektive index startvärde

Riskbarriär: 60 % av respektive index startvärde

Index: Aktiemarknaderna i Sverige, Kina, Ryssland och USA

Valuta: Avkastningen beräknas i svenska kronor

Tillgångsslag: Aktier

Autocall Global 20 Max

Tecknas till och med den 10 maj 2013

Vad är Autocall Global 20 Max ?

Autocall Global 20 Max är en placering med inriktning mot fyra olika aktiemarknader och kan ge avkastning som motsvarar det högsta alternativet av antingen indexkorgens positiva utveckling eller kupongavkastning, så länge alla underliggande aktiemarknaders utveckling är oförändrad eller positiv. Löptiden är mellan 1 och 5 år, beroende på utvecklingen för de index som ingår i placeringen. Placeringen är avsedd för investerare som har en positiv inställning till de globala aktiemarknadernas utveckling men är osäker på hur stor potentialen är.

Hur fungerar Autocall Global 20 Max ?

Avkastningen i Autocall Global 20 Max baseras på utvecklingen för fyra aktieindex; Sverige (OMXS30™ Index), Kina (Hang Seng China Enterprises Index), Ryssland (Russian Depository Index USD) och USA (S&P 500 Index).

Placeringen har en maximal löptid på 5 år, men avslutas i förtid om samtliga index på någon av de årliga observationsdagarna noteras på eller över inlösen- och kupongbarriären, vilken är 100 procent av respektive index startvärde. I händelse av att placeringen avslutas i förtid återbetalas det nominella beloppet plus det högsta alternativet av antingen indexkorgens sammanvägda uppgång eller en kupong om indikativt 14,5 procent¹⁾ multiplicerat med varje år som har passerat sedan startdagen.

Om indexet med sämst utveckling på någon av de årliga observationsdagar-

na noteras under inlösen- och kupongbarriären utbetalas ingen kupong det året och placeringen löper vidare till nästa observationsdag. Kupongen i Autocall Global 20 Max är ackumulerande, vilket innebär att om indexet med sämst utveckling vid någon av de årliga observationsdagarna noteras på eller över inlösen- och kupongbarriären så förfaller placeringen och utbetalar det högsta alternativet av antingen indexkorgens positiva utveckling eller en kupong för varje passerat år sedan start för placeringen (maximalt fem kuponger). Denna placering är skyddad mot nedgångar ned till -40 procent (riskbarriär). Det innebär att under förutsättning att placeringen inte har avslutats i förtid och indexet med sämst utveckling skulle ha sjunkit maximalt 40 procent fram till och med

slutdagen så återbetalas endast hela det nominella beloppet. Om placeringen inte har avslutats i förtid och om indexutvecklingen för indexet med sämst utveckling skulle ha sjunkit mer än 40 procent på slutdagen så utbetalas nominellt belopp minus nedgången i indexet med sämst utveckling. Detta innebär att placeringen inte är kapitalskyddad då delar av eller hela det investerade beloppet kan förloras. Om indexet med sämst utveckling noteras under riskbarriären under löptidens gång har ingen betydelse då riskbarriären endast kan påverka placeringens återbetalningsbelopp på slutdagen. Placeringen är valutasäkrad vilket innebär att alla beräkningar och betalningar sker i svenska kronor.

Vilka är riskerna med Autocall Global 20 Max ?

För att det högsta av kupongen eller indexkorgens positiva utveckling ska betalas ut krävs att indexet med sämst utveckling noteras på eller över inlösen- och kupongbarriären på någon av de årliga observationsdagarna. Skulle indexet med sämst utveckling noteras under inlösen- och kupongbarriären på observationsdagen utbetalas ingen

kupong det året, och placeringen löper vidare till nästa observationsdag. Om placeringen inte har avslutats i förtid och indexet med sämst utveckling noteras under riskbarriären på slutdagen, återbetalas det nominella beloppet minus nedgången i det indexet. Detta innebär att placeringen inte är kapitalskyddad då hela eller delar av det

investerade beloppet kan gå förlorat. Återbetalningsbeloppet är beroende av emittentens finansiella förmåga att fullgöra sina förpliktelser på återbetalningsdagen. Om emittenten skulle hamna på obestånd riskerar investeringen att förlora hela sitt värde oavsett hur den underliggande marknaden har utvecklats.

¹⁾ Kupongsatsen om 14,5 procent är indikativ (lägst 12 procent) och fastställs senast den 30 maj 2013.

En investering i denna placering är förknippad med vissa risker. Placeringens marknadsvärde kan under löptiden både öka och minska. Placeringen är heller inte kapitalskyddad då hela eller delar av det investerade beloppet kan gå förlorat vid löptidens slut. Återbetalningsbeloppet är beroende av Emittentens finansiella förmåga att fullgöra sina förpliktelser på Återbetalningsdagen. För mer information se avsnittet Viktig information i denna broschyr.

Viktiga nivåer

Inlösen- och kupongbarriär: 100 procent av index startvärde (årlig avstämning)

Placeringen avslutas automatiskt om indexet med sämst utveckling noteras på eller över inlösen- och kupongbarriären på den årliga observationsdagen. Återbetalat belopp blir då nominellt belopp plus det högsta av indexkorgens utveckling eller en kupong om indikativt 14,5 procent¹⁾ multiplicerat med antalet år som har passerat sedan startdagen.

Riskbarriär: 60 procent av index startvärde (slutdagen)

Om placeringen inte har avslutats i förtid och indexet med sämst utveckling noteras under riskbarriären på slutdagen så påverkas återbetalningsbeloppet i placeringen, vilket innebär att återbetalat belopp beräknas som nominellt belopp minus nedgången i indexet med sämst utveckling. Detta innebär att placeringen inte är kapitalskyddad då hela eller delar av det investerade beloppet kan gå förlorat.

Räkneexempel**

Illustrationen visar sju möjliga scenarier baserade på utvecklingen för det sämsta indexet i placeringen. I räkneexemplet har antagits en kupong om indikativt 14,5 procent samt ett investerat belopp om 102 000 kronor, inklusive courtage, det vill säga 10 poster.

Observationsdag 1

Indexet med sämst utveckling noteras på eller över inlösen- och kupongbarriären om 100 procent av index startvärde?

ja →

Placeringen avslutas i förtid och återbetalar nominellt belopp plus det högsta av kupong eller indexkorgens positiva utveckling (exempelvis + 6 procent). Återbetalat belopp = 114 500 kr då kupongen är större än indexkorgens utveckling, vilket motsvarar en årseffektiv avkastning om 12,25 procent (inklusive courtage).

nej
↓

Observationsdag 2

Indexet med sämst utveckling noteras på eller över inlösen- och kupongbarriären om 100 procent av index startvärde?

ja →

Placeringen avslutas i förtid och återbetalar nominellt belopp plus det högsta av (kupong x 2) eller indexkorgens positiva utveckling (exempelvis + 23 procent). Återbetalat belopp = 129 000 kr då kupongen är större än indexkorgens utveckling, vilket motsvarar en årseffektiv avkastning om 12,46 procent (inklusive courtage).

nej
↓

Observationsdag 3

Indexet med sämst utveckling noteras på eller över inlösen- och kupongbarriären om 100 procent av index startvärde?

ja →

Placeringen avslutas i förtid och återbetalar nominellt belopp plus det högsta av (kupong x 3) eller indexkorgens positiva utveckling (exempelvis + 46 procent). Återbetalat belopp = 146 000 kr då indexkorgens utveckling är större än kupongen, vilket motsvarar en årseffektiv avkastning om 12,70 procent (inklusive courtage).

nej
↓

Observationsdag 4

Indexet med sämst utveckling noteras på eller över inlösen- och kupongbarriären om 100 procent av index startvärde?

ja →

Placeringen avslutas i förtid och återbetalar nominellt belopp plus det högsta av (kupong x 4) eller indexkorgens positiva utveckling (exempelvis + 37 procent). Återbetalat belopp = 158 000 kr då kupongen är större än indexkorgens utveckling, vilket motsvarar en årseffektiv avkastning om 11,56 procent (inklusive courtage).

nej
↓

Slutdagen

Indexet med sämst utveckling noteras på eller över inlösen- och kupongbarriären om 100 procent av index startvärde?

ja →

Placeringen avslutas och återbetalar nominellt belopp plus det högsta av (kupong x 5) eller indexkorgens positiva utveckling (exempelvis + 52 procent). Återbetalat belopp = 172 500 kr då kupongen är större än indexkorgens utveckling, vilket motsvarar en årseffektiv avkastning om 11,08 procent (inklusive courtage).

nej
↓

Slutdagen

Indexet med sämst utveckling noteras över riskbarriären om 60 procent av index startvärde?

ja →

Placeringen förfaller och återbetalar nominellt belopp, vilket motsvarar en årseffektiv avkastning om -0,4 procent (inklusive courtage).

nej
↓

Slutdagen

Indexet med sämst utveckling noteras under riskbarriären om 60 procent av index startvärde?

ja →

Placeringen förfaller och återbetalar nominellt belopp minus nedgången i index (exempelvis -50%) = 50 000 kr, vilket motsvarar en årseffektiv avkastning om -13,29 procent (inklusive courtage).

Kort om marknaderna³



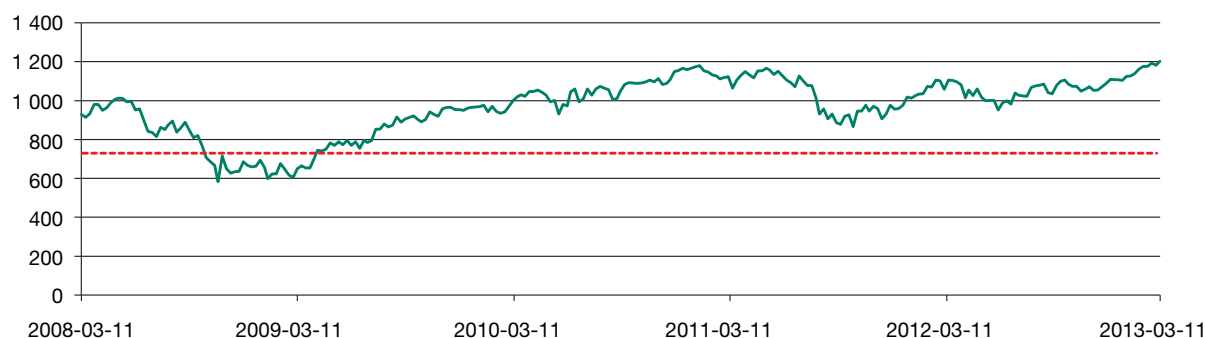
Sverige – OMXS30™ Index

Viktigaste tillväxtfaktor: Konkurrenskraftig exportindustri


Befolkning: cirka 9,5 miljoner

Senaste BNP-tillväxt: 1,2 % (2012)

Grafen nedan visar utvecklingen för OMXS30™ Index mellan 11 mars 2008 och 11 mars 2013*. Den röda markeringen i grafen nedan visar var nivån för riskbarriären hade varit baserat på 60 procent av index värde per 11 mars 2013.



OMXS30™ Index är det ledande aktieindexet på Stockholmsbörsen. I indexet ingår de 30 mest omsatta aktierna. I indexet ingår bland annat ABB Ltd, Ericsson AB B, Hennes & Mauritz AB B, Sandvik AB och Volvo AB B. För mer information se (www.nasdaqomxnordic.com).



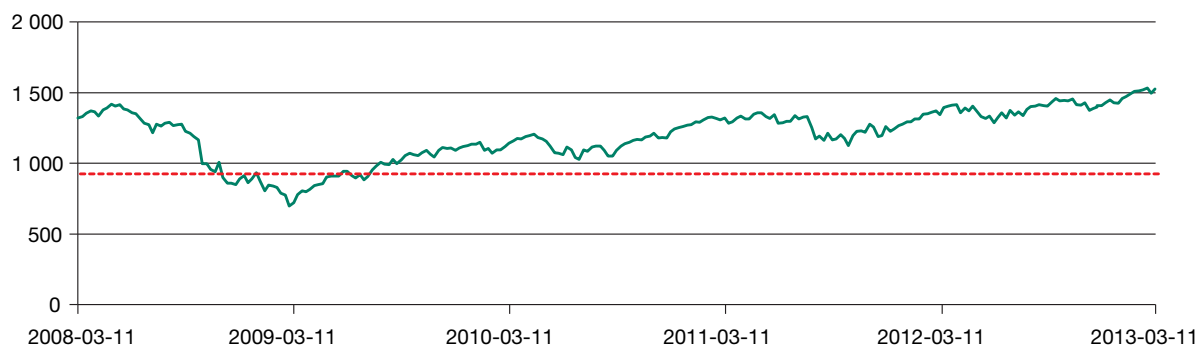
USA – Standard & Poor's 500 (S&P 500 Index)

Viktigaste tillväxtfaktor: Världens största ekonomi

Befolkning: 313 miljoner

Senaste BNP-tillväxt: 2,2 % (2012)

Grafen nedan visar utvecklingen för S&P 500 Index mellan 11 mars 2008 och 11 mars 2013*. Den röda markeringen i grafen nedan visar var nivån för riskbarriären hade varit baserat på 60 procent av index värde per 11 mars 2013.



S&P 500 Index består av 500 stora aktier som handlas i USA. Aktierna i indexet kan vara noterade på någon av de två stora börserna New York-börsen eller Nasdaq. S&P 500 Index anses vara en bred värde-mätare på den amerikanska aktiemarknaden. I index ingår bland annat Apple Inc, Coca Cola Co, General Electric Co, IBM Corp och Wal Marts Stores Inc. För mer information se (www.standardandpoors.com).

³ Källa: Bloomberg, senast uppdaterad 2013-03-11.

* Observera att historisk utveckling inte utgör någon garanti för eller indikation om framtida utveckling eller avkastning.



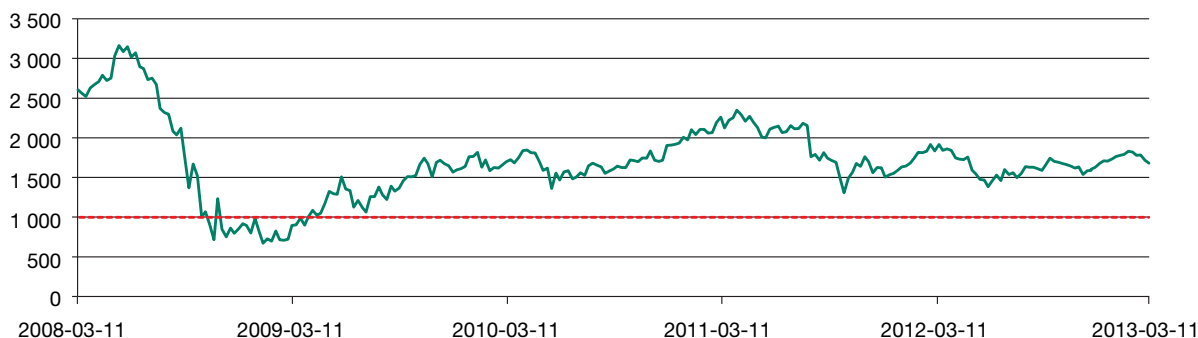
Ryssland – Russian Depository Index (USD)

Viktigaste tillväxtfaktor: Stora råvarutillgångar

Befolkning: 142 miljoner

Senaste BNP-tillväxt: 3,4 % (2012)

Grafen nedan visar utvecklingen för Russia Depository Index (USD) mellan 11 mars 2008 och 11 mars 2013*. Den röda markeringen i grafen nedan visar var nivån för riskbarriären hade varit baserat på 60 procent av index värde per 11 mars 2013.



RDX index baseras på likvida ryska aktier som handlas på Londonbörsen. Till största del består indexet av råvarubolag vilket innebär att indexet i hög grad påverkas av råvarupriserna. Indexet beräknas i USD. I index ingår bland annat Gazprom OAO, Sberbank of Russia, Lukoil OAO, Rosneft Oil Co och Novatek OAO. För mer information se (www.wienerborse.at).



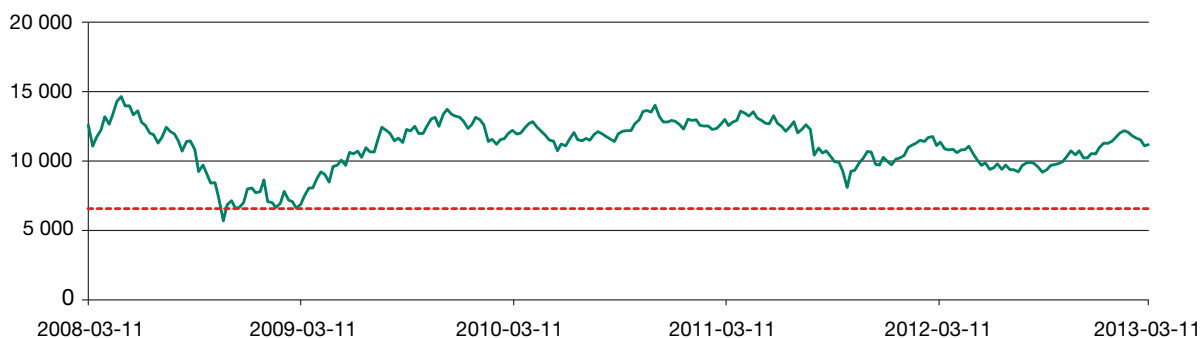
Kina – Hang Seng China Enterprises Index

Viktigaste tillväxtfaktor: Pågående industrialisering

Befolkning: 1 300 miljoner

Senaste BNP-tillväxt: 7,8 % (2012)

Grafen nedan visar utvecklingen för Hang Seng China Enterprises Index mellan 11 mars 2008 och 11 mars 2013*. Den röda markeringen i grafen nedan visar var nivån för riskbarriären hade varit baserat på 60 procent av index värde per 11 mars 2013.



Hang Seng China Enterprises Index består av cirka 40 så kallade "H-shares" vilket är en benämning på kinesiska bolags aktier noterade på Hong Kong-börsen. Indexet är kapitalviktat där varje enskild aktie har en maxvikt på 10 procent. I index ingår bland annat China Construction Bank Corp, Bank of China Ltd, Petrochina Co Ltd, China Life Insurance Co Ltd och China Telecom Corp Ltd. För mer information se (www.hsi.com.hk).

* Observera att historisk utveckling inte utgör någon garanti för eller indikation om framtida utveckling eller avkastning.

Viktig information

Placeringar i strukturerade produkter är förenade med vissa risker. Nedan sammanfattas några av de mer framträdande riskfaktorerna med strukturerade produkter, vänligen se erbjudandets fullständiga prospekt för mer riskinformation.

En investering i en strukturerad produkt är endast *passande* för investerare som har tillräcklig erfarenhet och kunskap för att själva bedöma riskerna hänförliga till investeringen och den är endast *lämplig* för investerare som dessutom har investeringsmål som stämmer med den aktuella produktens exponering, löptid och andra egenskaper samt har den finansiella styrkan att bära de risker som är förenade med investeringen.

Skandia lämnar inte någon rådgivning eller rekommendation i något hänseende genom broschyren eller prospektet. Investerare bör före ett investeringsbeslut söka erforderlig rådgivning med utgångspunkt från sina individuella förhållanden av ekonomisk, skattemässig och legal karaktär. Dessutom bör investerare noggrant överväga investeringen mot bakgrund av egna förhållanden och informationen i erbjudandets fullständiga prospekt och slutliga villkor. Skandia tar inget ansvar för att den strukturerade produkten ska ge en positiv avkastning för investeraren. Riskbedömningen för denna strukturerade produkt ansvarar investeraren för.

Villkor och anvisningar

Skandia erbjuder investering i den strukturerade produkten enligt följande försäljningsvillkor. De fullständiga villkoren för den strukturerade produkten och annan viktig information, så som detaljregleringar av samtliga aspekter och även reservbestämmelser för oförutsedda händelseförlopp som olika former av störningar avseende hela eller delar av den underliggande exponeringen och/eller relevanta hedgningsarrangemang, införandet av nya skatteregler eller annan lagstiftning med inverkan på instrumenten eller relevanta hedgningsarrangemang, står i prospektet och i slutliga villkor, vilka finns tillgängliga på www.skandiabanken.se.

Produkt

Autocall Global 20 Max

Teckningsperiod

25 mars – 10 maj 2013

ISIN-kod

SE0005127495

Emittent

UBS AG, London Branch

Arrangör

Skandiabanken Aktiebolag (publ)

Nominellt Belopp

SEK 10 000

Lägsta Placeringsbelopp

SEK 10 000

Kapitalskydd

Nej

Courtage

2 % av placerat belopp

Kupong

Procentsatsen för kupongen är indikativt 14,5 procent och fastställs senast den 30 maj 2013. Den slutliga kupongen kan dock komma att bli lägre eller högre. Skandia har rätt att återkalla erbjudandet om kupongen inte kan fastställas till lägst 12 procent.

Underliggande index

Hang Seng China Enterprises Index, OMXS30™ Index, Russian Depository Index (USD) och Standard & Poors 500 Index.

Indexkorgutveckling

$$\sum_{i=1}^4 \frac{1}{4} \times \left(\frac{\text{Slutvärde}}{\text{Startvärde}} - 1 \right)$$

Startvärde

Startvärde är respektive index officiella stängningskurser på startdagen.

Slutvärde

Slutvärde är respektive index officiella stängningskurser på den årliga Observationsdagen.

Inlösenbarriär

100 % av startvärde för indexet med sämst utveckling.

Kupongbarriär

100 % av startvärde för indexet med sämst utveckling.

Riskbarriär

60 % av startvärde för indexet med sämst utveckling. Riskbarriären gäller endast på slutdagen under förutsättning att placeringen inte har avslutats i förtid.

Observationsdagar

År 1: 16 maj 2014

År 2: 18 maj 2015

År 3: 16 maj 2016

År 4: 16 maj 2017

År 5: 16 maj 2018

Vid varje observationsdag (År 1–4):

Om indexet med sämst utveckling noteras på eller över Inlösen- och kupongbarriären avslutas placeringen i förtid och utbetalar: *Nominellt Belopp + Nominellt Belopp x MAX (Kupong x n; Indexkorgutveckling)*, i annat fall löper placeringen vidare till nästa observationsdag.

På Slutdagen (År 5): Om placeringen inte har avslutats i förtid och:

- Indexet med sämst utveckling noteras på eller över Inlösen- och kupongbarriären utbetalas: *Nominellt Belopp + Nominellt Belopp x MAX (Kupong x 5; Indexkorgutveckling)*
- Indexet med sämst utveckling noteras på eller över Riskbarriären utbetalas: *Nominellt Belopp*
- Indexet med sämst utveckling noteras under Riskbarriären utbetalas: *Nominellt Belopp x (Slutvärde / Startvärde)*

Anmälan och tilldelning

Anmälan ska ske på en särskild anmälningsblankett. Endast en anmälningsblankett per investerare kommer att beaktas. Ofullständig eller felaktigt ifylld anmälningsblankett kan komma att lämnas utan avseende. Inga tillägg eller ändringar får göras i den tryckta texten. I händelse av överanmälan fördelas den strukturerade produkten i den ordning som anmälningsblanketter har inkommit och registrerats.

Ifylld anmälningsblankett ska ha kommit Skandia tillhanda senast klockan 17.30 den 10 maj 2013.

Likviddag och betalning

Om full betalning inte erlagts inom utsatt tid kan den tilldelade strukturerade produkten komma att överföras eller säljas till annan investerare. Skulle behållningen av sådan försäljning komma att understiga investerat belopp blir den investerare som ursprungligen erhöll tilldelning betalningsskyldig för mellanskillnaden. Avräkningsnotan kan komma att makuleras.

- Betalning ska vara Skandia tillhanda senast den 10 maj 2013.

- Om full betalning ej kommit Skandia tillhanda senast denna dag kan anmälningsblanketten komma att makuleras

Inregistrering vid börs

UBS avser att inregistrera den strukturerade produkten på NASDAQ OMX Stockholm AB. Skandia kommer, under normala marknadsförhållanden, att hålla en daglig andrahandsmarknad för den strukturerade produkten. Avslut sker till marknadspris, vilket påverkas av rådande marknadsäge.

Euroclear Sweden AB

Den strukturerade produkten kommer att vara kontoförd i Euroclear Sweden AB:s kontobaserade system. Den strukturerade produkten beräknas registreras på investerarens depåkonto eller vp-konto den 30 maj 2013.

Villkor för fullföljande, begränsning av erbjudandet

Erbjudandet kan komma att återkallas om det totala tecknade nominella beloppet för den strukturerade produkten understiger SEK 20 000 000 eller om kupongen inte kan fastställas till lägst 12 procent. Erbjudandets genomförande är vidare villkorat av att det inte, enligt arrangörens bedömning, helt eller delvis, omöjliggörs eller väsentligt försvåras av lagstiftning, myndighetsbeslut eller motsvarande i Sverige eller i utlandet. Arrangören äger även rätt att förkorta teckningsperioden, begränsa erbjudandets omfattning eller avbryta erbjudandet om arrangören bedömer att marknadsförutsättningarna försvårar möjligheterna att genomföra erbjudandet. Detta erbjudande är på maximalt SEK 200 000 000.

Avgifter och ersättningar

På investeringen tillkommer ett teckningscourtaget om 2,0 procent av placerat likvidbelopp.

Utöver teckningscourtaget finns ett så kallat arrangörsarvode inkluderat i den strukturerade produktens pris (placeringens belopp). Med antagande om att placeringen löper till den ordinarie återbetalningsdagen uppgår arrangörsarvodet till ca 0,5 – 1,2 procent av placerat likvidbelopp (maximalt 1,2 procent) per år. Arrangörsarvodet bestäms utifrån ett bedömt pris för de finansiella instrument som ingår i placeringen och arvodet ska bland annat täcka kostnader för riskhantering, produktion och distribution. Därefter tillkommer inga

löpande förvaltningsavgifter eller avgifter vid återbetalning.

Exempel på totala kostnader

Vid en investering om 10 000 kronor (exkl. courtage) i Autocall Global 20 Max och med antagandet att placeringen löper fram till den ordinarie återbetalningsdagen. Löptiden för denna placering är maximalt 5 år.

Courtage om 2 % av placerat belopp (betalas av investeraren vid investeringstillfället) = 200 kronor

Arrangörsarvode om 1,2 % per år av placerat belopp (6 %) (arrangörsarvodet är inkluderat i placeringens pris) = 600 kronor

Totala kostnader = 800 kronor (vilket motsvarar 1,6 % per år)

Det uttagna teckningscourtaget tillfaller distributören medan arrangörsarvodet delas mellan distributören och arrangören. Utöver arrangörsarvodet kan det även finnas marginaler inkluderat i produktens pris som tillfaller emittenten. Om placeringen säljs på andrahandsmarknaden före återbetalningsdagen utgår courtage vid var tid gällande prislista. Ytterligare information om avgifter och ersättningar erhålls på förfrågan från Skandia.

Om marknadsföringsbroschyren

Historisk utveckling

Information markerad med * avser historisk information. Investerare bör notera att historisk utveckling inte utgör någon garanti för eller indikation om framtida utveckling eller avkastning samt att den strukturerade produktens löptid kan avvika från de tidsperioder som använts i denna marknadsföringsbroschyr.

Räkneexempel

Information markerad med ** utgör endast exempel för att underlätta förståelsen av produkten. Räkneexemplet visar den strukturerade produktens avkastning baserat på rent hypotetiska kursrörelser och de indikativa villkoren. De hypotetiska kursrörelserna ska inte ses som en garanti för eller en indikation på framtida utveckling eller avkastning.

Om riskerna i investeringen

Kreditrisk

Utgivaren (emittenten) av Autocall Global 20 Max är UBS. Vid köp av den strukturerade produkten tar investerare en kreditrisk på UBS. Vid

framtagandet av denna broschyr har emittenten kreditbetyget "A" enligt "Standard & Poor's Rating Services". Återbetalningsbeloppet är beroende av UBS finansiella förmåga att fullgöra sina förpliktelser på återbetalningsdagen. Om emittenten skulle hamna på obestånd riskerar investeraren att förlora hela sin investering oavsett hur den underliggande exponeringen har utvecklats. Emittentens kreditvärdighet kan förändras i såväl positiv som negativ riktning. Det högsta kreditbetyget enligt Standard & Poor's skala är "AAA" och det lägsta är "D".

Andrahandsmarknad och förtida avveckling

Den strukturerade produkten kan säljas under löptiden till rådande marknadspris eftersom Skandia, under normala marknadsförhållanden, ställer dagliga köpkurser.

Skandias strukturerade produkter är dock främst avsedda att behållas till förfall eller förtida inlösen. Den strukturerade produkten har en variabel löptid och ska i första hand ses som en investering under dess maximala löptid. Om investerare väljer att sälja den aktuella produkten före återbetalningsdagen sker detta till rådande marknadspris vilket kan vara såväl lägre som högre än det ursprungligen investerade beloppet. Marknadspriset kan även vara lägre än det nominella beloppet. Courtage utgår enligt vad var tid gällande prislista.

Ju närmare emissionsdagen förtida avveckling sker desto högre är risken att värdet på den strukturerade produkten understiger såväl det ursprungligen investerade beloppet som det nominella beloppet. Under onormala marknadsförhållanden kan andrahandsmarknaden vara mycket illikvid. Emittenten kan i vissa begränsade situationer lösa in produkten i förtid och det förtida inlösenbeloppet kan då vara högre eller lägre än det ursprungligen placerade beloppet.

Exponeringsrisk

Utvecklingen för den underliggande marknaden är avgörande för beräkningen av avkastningsdelen på den strukturerade produkten. Hur den underliggande marknaden kommer att utvecklas är beroende av en mängd faktorer och innefattar komplexa risker vilka bland annat inkluderar aktiekursrisker, kreditrisker, ränterisker, råvaruprisrisker, volatilitet, valutakursrisker och/eller politiska ►

risker. En investering i den strukturerade produkten kan ge en annan avkastning än en direktinvestering i den underliggande marknaden. Om placeringen inte har avslutats i förtid återbetalas nominellt belopp förutsatt att indexet med den sämsta utvecklingen på slutdagen noteras på eller över riskbarriären, vilken är densamma som 60 procent av index startvärde. Under denna nivå för riskbarriären saknas kapitalskydd helt och således kan delar av eller hela det investerade beloppet förloras. Eventuell överkurs och courtage är inte kapitalskyddat.

Konstruktionsrisk

Denna placering är konstruerad för att ge en avkastning som är antingen det högsta av den underliggande indexkorgens positiva utveckling eller summan

av alla kuponger, maximalt fem kuponger. Om den underliggande indexkorgen utvecklas bättre än nivån för summan av kuponger fram till förtida inlösen eller aktuell slutdag, erhålls denna del av uppgången. Utbetalningen av antingen kupongen eller indexkorgens positiva utveckling är villkorat av att samtliga underliggande index på en observationsdag noteras på eller över inlösen- och kupongbarriären, det vill säga 100 procent av respektive index startvärde. Avkastningen bestäms av index med den sämsta utvecklingen på den årliga observationsdagen. Om placeringen inte har avslutats i förtid och något av de i placeringen underliggande indexen noteras under riskbarriären på slutdagen, bestäms avkastningen uteslutande av indexet med den sämsta utvecklingen och innebär att återbetalningsbeloppet

kan bli lägre än det investerade beloppet och delar av eller hela det investerade beloppet kan förloras.

Valutarisk

Placeringen är valutasäkrad vilket innebär att alla beräkningar och betalningar sker i svenska kronor.

Skatter

Den strukturerade produkten är föremål för beskattning och avdrag för preliminärskatt kan förekomma. Investerares bör rådgöra med professionella rådgivare om de skattemässiga konsekvenserna av en investering i den strukturerade produkten utifrån sina egna förhållanden. Skattesatser och andra skatteregler, såväl svenska som utländska, kan även ändras under innehavstiden, vilket kan få negativa konsekvenser för investerares.



Foto: Johner/Göran Assner

Autocall Global 20 Max

UBS AG, London Branch

UBS AG, med säte i Zürich och Basel, Schweiz, bildades 1998 genom en fusion av Schweizerischer Bankverein (SBV) och Schweizerische Bankgesellschaft (SBG). Med huvudkontor i Zürich och Basel, Schweiz, uppvisar UBS en global närvaro i mer än 50 länder. För en mer detaljerad beskrivning av UBS och dess ägare se Prospekt.

Skandiabanken AB (publ)

Skandiabanken är ett helägt dotterbolag till Skandia. Vi har gett människor ekonomisk trygghet i mer än 150 år – genom krigstider och kriser, från det lokala bondesamhället in i den globala trådlösa kommunikationskulturen. Det innebär att Skandia har en lång, stolt tradition av pionjärande, produktutveckling och samhällsengagemang. Idag är vi en ledande nordisk leverantör av lösningar för ekonomisk trygghet och långsiktigt sparande. Vi har 2,2 miljoner kunder i Sverige, Norge och Danmark, ett förvaltat kapital på drygt 440 miljarder kronor och 2 300 anställda.

Viktigt

Denna broschyr utgör endast marknadsföring avseende erbjudandet och ger inte en komplett bild av Skandias erbjudande att teckna placeringen i erbjudandet. Emittenten gör inga framställningar och ställer inga garantier för riktigheten eller fullständigheten avseende någon information i denna broschyr och åtar sig inte ansvar eller skyldighet för informationen i detta dokument. Innan beslut tas om investering uppmanas investerare att ta del av erbjudandets fullständiga prospekt och slutliga villkor som hålls tillgängligt av Skandia på www.skandiabanken.se. Om den strukturerade produkten säljs av innehavaren före återbetalningsdagen sker detta till en marknadskurs som påverkas av en mängd faktorer och som därför kan vara såväl lägre som högre än det investerade beloppet.

Information för utlandsboende

Informationen i denna broschyr riktar sig inte till och är inte avsedd för personer, oavsett medborgarskap, som befinner sig i USA. Den är inte heller avsedd för personer bosatta i USA, handelsbolag, juridiska personer eller företag som har hemvist i USA eller som är registrerade under amerikansk lag eller någon annan U.S. person (såsom definieras i Regulation S i US Securities Act från 1933), och informationen i denna broschyr skall inte anses utgöra ett erbjudande om att köpa eller sälja eller en uppmaning om att förvärva eller köpa produkter eller tjänster inom USA:s gränser, i synnerhet inte till sådana

personer, invånare, juridiska personer eller företag som omnämns ovan. Sådana personer, invånare, juridiska personer eller företag som omnämns ovan får inte förvärva eller köpa produkter eller tjänster som avses i denna broschyr och inget erbjudande om att förvärva eller köpa produkter eller tjänster från sådana personer, invånare, juridiska personer eller företag som lämnas avseende produkter härifrån kommer att godkännas eller accepteras. The information in this material is not directed at and is not intended for persons, whatever their citizenship, who currently are in the territory of the United States, nor is it intended for U.S. residents, partnerships or corporations organized or incorporated under U.S. law or other U.S. persons (as defined in Regulation S under the U.S. Securities Act of 1933, as amended), and shall not be deemed an offer to provide or sell, or the solicitation of an offer to acquire or purchase products or services in the territory of the United States, in particular to such persons, residents, partnerships or corporations mentioned above. No such persons, residents, partnerships or corporations may acquire or purchase products or services as set out in this material, and no offers to acquire or purchase products or services made by such persons, residents, partnerships or corporations will be acknowledged or accepted.

Hang Seng China Enterprises Index

Hang Seng China Enterprises Index The Hang Seng China Enterprises Index (the "Index") is published and compiled by Hang Seng Indexes Company Limited pursuant to a licence from Hang Seng Data Services Limited. The mark(s) and name(s) Hang Seng China Enterprises Index are proprietary to Hang Seng Data Services Limited. Hang Seng Indexes Company Limited and Hang Seng Data Services Limited have agreed to the use of, and reference to, the Index(es) by UBS AG in connection with UBS Express Certificates (the "Product"). BUT NEITHER HANG SENG INDEXES COMPANY LIMITED NOR HANG SENG DATA SERVICES LIMITED WARRANTS OR REPRESENTS OR GUARANTEES TO ANY BROKER OR HOLDER OF THE PRODUCT OR ANY OTHER PERSON (i) THE ACCURACY OR COMPLETENESS OF ANY OF THE INDEX(ES) AND ITS COMPUTATION OR ANY INFORMATION RELATED THERETO; OR (ii) THE FITNESS OR SUITABILITY FOR ANY PURPOSE OF ANY OF THE INDEX(ES) OR ANY COMPONENT OR DATA COMPRISED IN IT; OR (iii) THE RESULTS WHICH MAY BE OBTAINED BY ANY PERSON FROM THE USE OF ANY OF

THE INDEX(ES) OR ANY COMPONENT OR DATA COMPRISED IN IT FOR ANY PURPOSE, AND NO WARRANTY OR REPRESENTATION OR GUARANTEE OF ANY KIND WHATSOEVER RELATING TO ANY OF THE INDEX(ES) IS GIVEN OR MAY BE IMPLIED. The process and basis of computation and compilation of any of the Index(es) and any of the related formula or formulae, constituent stocks and factors may at any time be changed or altered by Hang Seng Indexes Company Limited without notice. TO THE EXTENT PERMITTED BY APPLICABLE LAW, NO RESPONSIBILITY OR LIABILITY IS ACCEPTED BY HANG SENG INDEXES COMPANY LIMITED OR HANG SENG DATA SERVICES LIMITED (i) IN RESPECT OF THE USE OF AND/OR REFERENCE TO ANY OF THE INDEX(ES) BY UBS AG IN CONNECTION WITH THE PRODUCT; OR (ii) FOR ANY INACCURACIES, OMISSIONS, MISTAKES OR ERRORS OF HANG SENG INDEXES COMPANY LIMITED IN THE COMPUTATION OF ANY OF THE INDEX(ES); OR (iii) FOR ANY INACCURACIES, OMISSIONS, MISTAKES, ERRORS OR INCOMPLETENESS OF ANY INFORMATION USED IN CONNECTION WITH THE COMPUTATION OF ANY OF THE INDEX(ES) WHICH IS SUPPLIED BY ANY OTHER PERSON; OR (iv) FOR ANY ECONOMIC OR OTHER LOSS WHICH MAY BE DIRECTLY OR INDIRECTLY SUSTAINED BY ANY BROKER OR HOLDER OF THE PRODUCT OR ANY OTHER PERSON DEALING WITH THE PRODUCT AS A RESULT OF ANY OF THE AFORESAID, AND NO CLAIMS, ACTIONS OR LEGAL PROCEEDINGS MAY BE BROUGHT AGAINST HANG SENG INDEXES COMPANY LIMITED AND/OR HANG SENG DATA SERVICES LIMITED in connection with the Product in any manner whatsoever by any broker, holder or other person dealing with the Product. Any broker, holder or other person dealing with the Product does so therefore in full knowledge of this disclaimer and can place no reliance whatsoever on Hang Seng Indexes Company Limited and Hang Seng Data Services Limited. For the avoidance of doubt, this disclaimer does not create any contractual or quasi-contractual relationship between any broker, holder or other person and Hang Seng Indexes Company Limited and/or Hang Seng Data Services Limited and must not be construed to have created such relationship.

Russian Depository Index (USD)

The RDX® (Russian Depository Index®) was developed and is real-time calculated and published by Wiener Börse AG. The full name of the Index and its abbreviation are ▶

protected by copyright law as trademarks. The RDX index description, rules and composition are available online on www.indices.cc - the index portal of Wiener Börse AG. A non-exclusive authorisation to use the RDX in conjunction with financial products by Issuer was granted upon the conclusion of a license agreement with Wiener Börse AG.

OMXS30™ Index

Nasdaq®, OMX®, OMXS30™ and OMXS30 Index™, are registered trademarks and trade names of The NASDAQ OMX Group, Inc. (which with its affiliates is referred to as the "Corporations") and are licensed for use by UBS AG. The Product(s) have not been passed on by the Corporations as to their legality or suitability. The Product(s) are not issued, endorsed, sold, or promoted by the Corporations. THE CORPORATIONS MAKE NO WARRANTIES AND BEAR NO LIABILITY WITH RESPECT TO THE PRODUCT(S).

Standard & Poor's 500

Standard & Poor's and S&P are registered trademarks of Standard & Poor's Financial Services LLC ("S&P") and Dow Jones is a registered trademark of Dow Jones Trademark Holdings LLC ("Dow Jones"). The trademarks have been licensed to S&P Dow Jones Indices LLC and have been sublicensed for use for certain purposes by UBS AG. The "S&P 500 Index" is a product of S&P Dow Jones Indices LLC and has been licensed for use by UBS AG. The Products are not sponsored, endorsed, sold or promoted by S&P Dow Jones Indices LLC, Dow Jones, S&P, any of their respective affiliates (collectively, "S&P Dow Jones

Indices"). S&P Dow Jones Indices make any representation or warranty, express or implied, to the owners of the Product(s) or any member of the public regarding the advisability of investing in securities generally or in the Product(s) particularly or the ability of the S&P 500 Index to track general market performance. S&P Dow Jones Indices only relationship to UBS AG with respect to the S&P 500 Index is the licensing of the Index and certain trademarks, service marks and/or trade names of S&P Dow Jones Indices. The S&P 500 Index is determined, composed and calculated by S&P Dow Jones Indices without regard to UBS AG or the Product(s). S&P Dow Jones Indices have no obligation to take the needs of UBS AG or the owners of the Product(s) into consideration in determining, composing or calculating the S&P 500 Index. S&P Dow Jones Indices is not responsible for and have not participated in the determination of the prices, and amount of the Product(s) or the timing of the issuance or sale of the Product(s) or in the determination or calculation of the equation by which the Product(s) is to be redeemed. S&P Dow Jones Indices have no obligation or liability in connection with the administration, marketing or trading of the Product(s). There is no assurance that investment products based on the S&P 500 Index will accurately track index performance or provide positive investment returns. S&P Dow Jones Indices LLC is not an investment advisor. Inclusion of a security within an index is not a recommendation by S&P Dow Jones Indices to buy, sell, or hold such security, nor is it considered to be investment advice. S&P DOW JONES INDICES DOES NOT GUARANTEE THE ADEQUACY,

ACCURACY, TIMELINESS AND/OR THE COMPLETENESS OF THE S&P 500 INDEX OR ANY DATA RELATED THERETO OR ANY COMMUNICATION, INCLUDING BUT NOT LIMITED TO, ORAL OR WRITTEN COMMUNICATION (INCLUDING ELECTRONIC COMMUNICATIONS) WITH RESPECT THERETO. S&P DOW JONES INDICES SHALL NOT BE SUBJECT TO ANY DAMAGES OR LIABILITY FOR ANY ERRORS, OMISSIONS, OR DELAYS THEREIN. S&P DOW JONES INDICES MAKES NO EXPRESS OR IMPLIED WARRANTIES, AND EXPRESSLY DISCLAIMS ALL WARRANTIES, OF MERCHANTABILITY OR FITNESS FOR A PARTICULAR PURPOSE OR USE OR AS TO RESULTS TO BE OBTAINED BY UBS AG, OWNERS OF THE PRODUCT(S), OR ANY OTHER PERSON OR ENTITY FROM THE USE OF THE S&P 500 INDEX OR WITH RESPECT TO ANY DATA RELATED THERETO. WITHOUT LIMITING ANY OF THE FOREGOING, IN NO EVENT WHATSOEVER SHALL S&P DOW JONES INDICES BE LIABLE FOR ANY INDIRECT, SPECIAL, INCIDENTAL, PUNITIVE, OR CONSEQUENTIAL DAMAGES INCLUDING BUT NOT LIMITED TO, LOSS OF PROFITS, TRADING LOSSES, LOST TIME OR GOODWILL, EVEN IF THEY HAVE BEEN ADVISED OF THE POSSIBILITY OF SUCH DAMAGES, WHETHER IN CONTRACT, TORT, STRICT LIABILITY, OR OTHERWISE. THERE ARE NO THIRD PARTY BENEFICIARIES OF ANY AGREEMENTS OR ARRANGEMENTS BETWEEN S&P DOW JONES INDICES AND UBS AG, OTHER THAN THE LICENSORS OF S&P DOW JONES INDICES.

Tidplan

Teckningsperiod:	25 mars – 10 maj 2013
Likviddag:	10 maj 2013
Emissionsdag:	30 maj 2013
Återbetalningsdag:	Senast 7 juni 2018 om inte förtida inlösen skett
Startdag:	16 maj 2013
Slutdag:	Senast 16 maj 2018 om inte förtida inlösen skett
Observationsdagar:	Årligen med start 16 maj 2014 till och med 16 maj 2018



Skandiabanken
106 55 Stockholm
T 0771 55 55 00
skandiabanken.se



Skandia är medlem av Svenska Fondhandlareföreningen som antagit en branschkod för vissa strukturerade placeringsprodukter. Den anger riktlinjer för innehållet i marknadsföringsmaterialet, se vidare på www.strukturerade.se.