

Ej Kapitalskyddad

Autocall Global 5 +/- är en placering som följer utvecklingen på fyra olika aktiemarknader och kan ge avkastning vid såväl stigande, stillastående samt i viss mån vid sjunkande börs. Placeringen är avsedd för dig som har en försiktig inställning till aktiemarknaden.

Emittent: UBS AG, London Branch

Arrangör: Skandiabanken AB (publ)

Löptid: 1-4 år

Nominellt belopp: 10 000 kr

Kapitalskydd: Nej

Emissionskurs: 100 %

Courtage: 2 %

Kupong: Indikativt 11 %

Inlösenbarriär: 75 % av index startvärde

Kupongbarriär: 55 % av index startvärde

Riskbarriär: 55 % av index startvärde

Tillgångsslag: Aktier

Autocall Global 5 +/-

Tecknas till och med den 30 mars 2012.

Vad är Autocall Global 5 +/- ?

Autocall Global 5 +/- är en placering med inriktning mot fyra olika aktiemarknader och kan ge avkastning vid såväl stigande, stillastående samt i viss mån vid sjunkande börs. Löptiden är mellan 1 och 4 år, beroende på utvecklingen för de index som ingår i placeringen. Autocall Global 5 +/- passar investerare som har en försiktig inställning till den globala aktiemarknaden.

Hur fungerar Autocall Global 5 +/- ?

Avkastningen i Autocall Global 5 +/- baseras på utvecklingen för fyra aktieindex. Placeringen har en maximal löptid på 4 år, men avslutas i förtid om samtliga index på den årliga avstämningsdagen noteras på eller över inlösenbarriären, vilken är 75 procent av respektive index startvärde. I händelse av att placeringen avslutas i förtid erhålls det nominella beloppet plus en kupong. Placeringen har även en så kallad kupongbarriär som uppgår till 55 procent av startvärdet. Om indexet med sämst utveckling noteras under inlösenbarriären, men på eller över kupongbarriären på den årliga avstämningsdagen utbetalas en kupong om 11 procent (indikativ, fastställs senast på start-

dagen den 5 april 2012) och placeringen löper vidare till nästa avstämningsdag. Om indexet med sämst utveckling noteras under kupongbarriären på någon av de årliga avstämningsdagarna utbetalas ingen kupong för det året och placeringen löper vidare till nästa avstämningsdag. Denna placering är skyddad mot nedgångar ned till -45 procent (riskbarriär). Det innebär att om indexet med sämst utveckling har sjunkit med som mest 45 procent på slutdagen så betalas hela det nominella beloppet tillbaka plus en kupong. Om nedgången i detta index skulle vara större än 45 procent på slutdagen så betalas nominellt belopp minus nedgång i detta index ut. Om indexet noteras under riskbarriären

under löptidens gång har ingen betydelse då riskbarriären endast påverkar placeringen på slutdagen. Detta innebär att så länge indexet med sämst utveckling noteras på eller över riskbarriären på slutdagen så återbetalas det nominella beloppet. Skulle indexet med sämst utveckling noteras under riskbarriären på 55 procent av startvärdet på slutdagen, erhålls det nominella beloppet minus nedgången i det indexet. Delar av eller hela det investerade beloppet kan således förloras. Avkastningen i Autocall Global 5 +/- påverkas inte av valutaförändringar, det är endast utvecklingen för de fyra börsindexen som ligger till grund för beräkningen.

Vilka är riskerna med Autocall Global 5 +/- ?

För att kupongen ska betalas ut krävs att indexet med sämst utveckling noteras på eller över kupongbarriären på den årliga avstämningsdagen. Om indexet med sämst utveckling noteras under kupongbarriären på avstämningsdagen utbetalas ingen kupong för det året, och placeringen

löper vidare. Skulle indexet med sämst utveckling noteras under riskbarriären på slutdagen, återbetalas det nominella beloppet minus nedgången i det indexet. Detta innebär att placeringen inte är kapitalskyddad då hela eller delar av det investerade beloppet kan gå förlorat. Återbetalningsbeloppet

är beroende av emittentens finansiella förmåga att fullgöra sina förpliktelser på återbetalningsdagen. Om emittenten skulle hamna på obestånd riskerar investeringen att förlora hela sitt värde oavsett hur den underliggande marknaden har utvecklats.

Viktiga nivåer

Inlösenbarriär: 75 % av index startvärde (årlig avstämningsdag)

Placeringen avslutas automatiskt om indexet med sämst utveckling noteras på eller över inlösenbarriären på den årliga avstämningsdagen. Återbetalat belopp blir då nominellt belopp plus en kupong om indikativt 11 %¹⁾.

Kupongbarriär: 55 % av index startvärde (årlig avstämningsdag)

Om indexet med sämst utveckling noteras under inlösenbarriären men över kupongbarriären på den årliga avstämningsdagen utbetalas en kupong om indikativt 11 %¹⁾ och placeringen löper vidare.

Riskbarriär: 55 % av index startvärde (slutdagen)

Om indexet med sämst utveckling noteras under riskbarriären på slutdagen aktiveras risken i placeringen, vilket innebär att återbetalat belopp beräknas som nominellt belopp minus nedgången i indexet med sämst utveckling. Detta innebär att placeringen inte är kapitalskyddad då hela eller delar av det investerade beloppet kan gå förlorat.

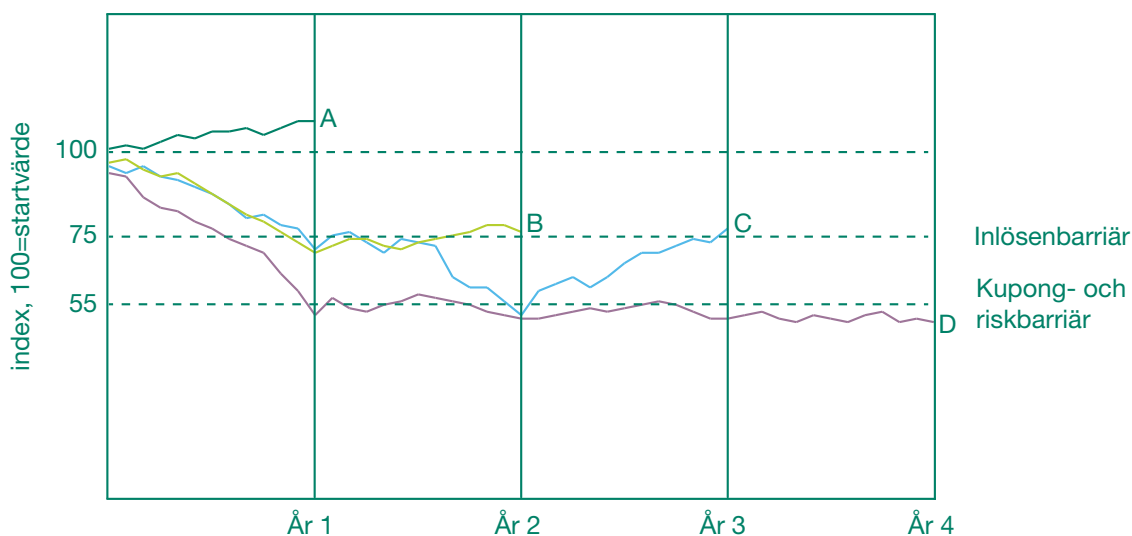
¹⁾ Kupongsatsen om 11 procent är indikativ (lägst 8 procent) och fastställs senast på startdagen 5 april 2012.



Foto: Shutterstock

Räkneexempel***

Illustrationen visar fyra möjliga scenarier baserade på utvecklingen för det sämsta indexet i placeringen.



- A** Indexet med sämst utveckling noteras över inlösenbarriären på den första avstämningsdagen. Placeringen avslutas och utbetalar nominellt belopp plus en kupong. Återbetalt belopp är 111.000 kr vilket motsvarar en årseffektiv avkastning om 8,82 procent ²⁾.
- B** Indexet med sämst utveckling noteras under inlösenbarriären, men över kupongbarriären på den första avstämningsdagen. Placeringen utbetalar en kupong och löper vidare till nästa avstämningsdag. På den andra avstämningsdagen noteras indexet med sämst utveckling över inlösenbarriären, vilket innebär att placeringen avslutas och utbetalar nominellt belopp plus en kupong. Återbetalt belopp är 122.000 kr vilket motsvarar en årseffektiv avkastning om 9,37 procent ²⁾.
- C** På den första avstämningsdagen noteras indexet med sämst utveckling under inlösenbarriären, men över kupongbarriären. Placeringen utbetalar en kupong och löper vidare till nästa avstämningsdag. På den andra avstämningsdagen noteras indexet med sämst utveckling under kupongbarriären, vilket innebär att ingen kupong betalas ut för det året och placeringen löper vidare till nästa avstämningsdag. På den tredje avstämningsdagen noteras indexet med sämst utveckling över inlösenbarriären, vilket innebär att placeringen avslutas och utbetalar nominellt belopp plus en kupong. Återbetalt belopp är 122.000 kr vilket motsvarar en årseffektiv avkastning om 6,15 procent ²⁾.
- D** Indexet med sämst utveckling noteras under kupongbarriären vid alla avstämningsdagar, vilket innebär att ingen kupong betalas ut. På slutdagen noteras indexet med sämst utveckling under riskbarriären. Placeringen utbetalar då det nominella beloppet minskat med nedgången i indexet (-50 procent). Återbetalt belopp är 50.000 kr vilket motsvarar en årseffektiv avkastning om -16,33 procent ²⁾.

²⁾ Vid beräkningen av återbetalt belopp har det antagits en kupong om 11 procent samt ett placerat belopp om 100 000 kronor. Årseffektiv avkastning är beräknad som årlig avkastning på placerat belopp inklusive courtage.

Kort om marknaderna¹



Europa – EURO STOXX 50 (Price) Index

Viktigaste tillväxtfaktor: Stor exportindustri


Befolkning: ca 330 miljoner (Euroområdet)

Senaste BNP-tillväxt: 1,7 % (2010)

Grafen nedan visar utvecklingen för Eurostoxx 50 Index mellan 3 februari 2007 och 3 februari 2012*



Eurostoxx 50 Index är ett ledande aktieindex för Europas euroländer. Indexet består av 50 aktier från Tyskland, Frankrike, Italien, Spanien, Holland, Österrike, Finland, Belgien, Luxemburg, Grekland och Portugal. I index ingår bland annat Total SA, Sanofi, Siemens AG, Telefonica SA och Banco Santander SA. För mer information se (www.stoxx.com).



USA – Standard & Poor's 500

Viktigaste tillväxtfaktor: Världens största ekonomi

Befolkning: 313 miljoner

Senaste BNP-tillväxt: 2,8 % (2010)

Grafen nedan visar utvecklingen för S&P 500 Index mellan 3 februari 2007 och 3 februari 2012*



S&P 500 Index består av 500 stora aktier som handlas i USA. Aktierna i indexet kan vara noterade på någon av de två stora börserna New York börsen eller Nasdaq. S&P 500 Index anses vara en bred värde-mätare på den amerikanska aktiemarknaden. I index ingår bland annat Apple Inc, Coca Cola Co, General Electric Co, IBM Corp och Wal Marts Stores Inc. För mer information se (www.standardandpoors.com).

¹ CIA World Factbook, senast uppdaterad 2012-01-30. Källa: Bloomberg.



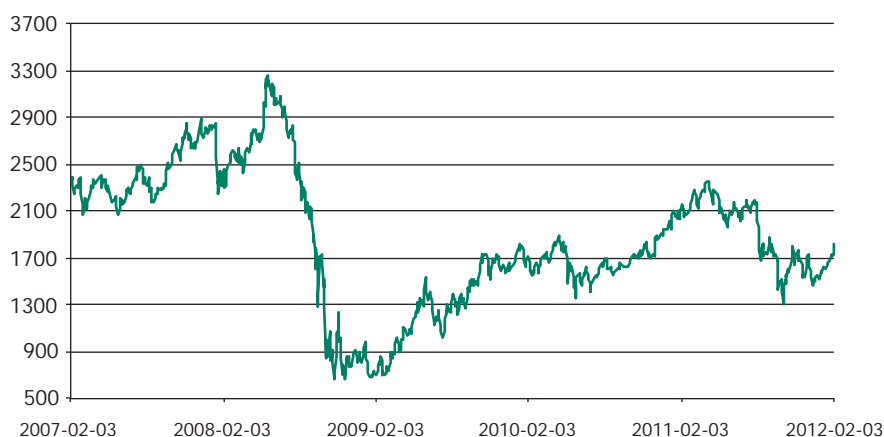
Ryssland – Russian Depository Index (USD)

Viktigaste tillväxtfaktor: Stora råvarutillgångar

Befolkning: 139 miljoner

Senaste BNP-tillväxt: 4,0 % (2010)

Grafen nedan visar utvecklingen för Russia Depository Index (USD) mellan 3 februari 2007 och 3 februari 2012*



RDX index baseras på likvida ryska aktier som handlas på Londonbörsen. Till största del består indexet av råvarubolag vilket innebär att indexet i hög grad påverkas av råvarupriserna. Indexet beräknas i USD. I index ingår bland annat Gazprom OAO, Sberbank of Russia, Lukoil OAO, Rosneft Oil Co och Novatek OAO. För mer information se (www.wienerborse.at).



Kina – Hang Seng China Enterprises Index

Viktigaste tillväxtfaktor: Pågående industrialisering

Befolkning: 1 300 miljoner

Senaste BNP-tillväxt: 10,3 % (2010)

Grafen nedan visar utvecklingen för Hang Seng China Enterprises Index mellan 3 februari 2007 och 3 februari 2012*



Hang Seng China Enterprises Index består av cirka 40 så kallade "H-shares" vilket är en benämning på kinesiska bolags aktier noterade på Hong Kong-börsen. Indexet är kapitalviktat där varje enskild aktie har en maxvikt på 10 %. I index ingår bland annat China Construction Bank Corp, Bank of China Ltd, Petrochina Co Ltd, China Life Insurance Co Ltd och China Telecom Corp Ltd. För mer information se (www.hsi.com.hk).

Viktig information

Placeringar i strukturerade produkter är förenade med vissa risker. Nedan sammanfattas några av de mer framträdande riskfaktorerna med strukturerade produkter, vänligen se erbjudandets fullständiga prospekt för mer riskinformation.

En investering i en strukturerad produkt är endast *passande* för investerare som har tillräcklig erfarenhet och kunskap för att själva bedöma riskerna hänförliga till investeringen och den är endast *lämplig* för investerare som dessutom har investeringsmål som stämmer med den aktuella produktens exponering, löptid och andra egenskaper samt har den finansiella styrkan att bära de risker som är förenade med investeringen.

Skandia lämnar inte någon rådgivning eller rekommendation i något hänseende genom broschyren eller prospektet. Investerare bör före ett investeringsbeslut söka erforderlig rådgivning med utgångspunkt från sina individuella förhållanden av ekonomisk, skattemässig och legal karaktär. Dessutom bör investerare noggrant överväga investeringen mot bakgrund av egna förhållanden och informationen i erbjudandets fullständiga prospekt och slutliga villkor. Skandia tar inget ansvar för att den strukturerade produkten ska ge en positiv avkastning för investeraren. Riskbedömningen för denna strukturerade produkt ska investeraren ansvara för.

Villkor och anvisningar

Skandia erbjuder investering i den strukturerade produkten enligt följande försäljningsvillkor. De fullständiga villkoren för den strukturerade produkten och annan viktig information står i prospektet och i slutliga villkor, vilket finns tillgängligt på www.skandiabanken.se.

Produkt

Autocall Global 5 +/-

ISIN-kod

SE0004449338

Emittent

UBS AG, London Branch

Arrangör

Skandiabanken AB (publ)

Nominellt Belopp

SEK 10 000

Lägsta Placeringsbelopp

SEK 10 000

Kapitalskydd

Nej

Courtage

2 % av placerat belopp

Kupong

Procentsatsen för kupongen fastställs senast den 5 april 2012 och kommer att bero på de då rådande marknadsförutsättningarna. Indikativ kupong är 11 procent och baseras på marknadsförutsättningarna den 10 februari 2012. Den slutgiltiga kupongen kan dock komma att bli lägre eller högre. Skandia har rätt att återkalla erbjudandet om kupongen inte kan fastställas till lägst 8 procent.

Underliggande index

Hang Seng China Enterprises Index, Standard & Poors 500 Index, EURO STOXX 50® index och Russian Depository Index (USD).

Startvärde

Startvärde är respektive index officiella stängningskurser på startdagen.

Slutvärde

Slutvärde är respektive index officiella stängningskurser på slutdagen.

Inlösenbarriär

75 % av startvärde för indexet med sämst utveckling.

Kupongbarriär

55 % av startvärde för indexet med sämst utveckling.

Riskbarriär

55 % av startvärde för indexet med sämst utveckling.

Anmälan och tilldelning

Anmälan ska ske på en särskild anmälningsblankett. Endast en anmälningsblankett per investerare kommer att beaktas. Ofullständig eller felaktigt ifylld anmälningsblankett kan komma att lämnas utan avseende. Inga tillägg eller ändringar får göras i den tryckta texten. I händelse av överanmälan fördelas den strukturerade produkten i den ordning som anmälningsblanketter har inkommit och registrerats. **Ifylld anmälningsblankett ska ha kommit Skandia tillhanda senast klockan 17.30 den 30 mars 2012.**

Likviddag och betalning

Om full betalning inte erlagts inom utsatt tid kan den tilldelade strukturerade produkten komma att överföras eller säljas till annan investerare. Skulle behållningen av sådan försäljning komma att understiga investerat belopp blir den investerare som ursprungligen erhöll tilldelning betalningsskyldig för mellanskillnaden. Avräkningsnotan kan komma att makuleras.

- Betalning ska vara Skandia tillhanda senast den 30 mars 2012.
- Om full betalning ej kommit Skandia tillhanda senast denna dag kan anmälningsblanketten komma att makuleras

Inregistrering vid börs

UBS avser att inregistrera den strukturerade produkten på NASDAQ OMX Stockholm AB. Skandia kommer, under normala marknadsförhållanden, att hålla en daglig andrahandsmarknad för den strukturerade produkten. Avslut sker till marknadspris, vilket påverkas av rådande marknadsläge.

Euroclear Sweden AB

Den strukturerade produkten kommer att vara kontoförd i Euroclear Sweden AB:s kontobaserade system. Den strukturerade produkten beräknas registreras på investerarens depåkonto eller vp-konto den 19 april 2012.

Villkor för fullföljande, begränsning av erbjudandet

Erbjudandet kan komma att återkallas om det totala tecknade nominella beloppet för den strukturerade produkten understiger SEK 20 000 000. Erbjudandets genomförande är vidare villkorat av att det inte, enligt arrangörens bedömning, helt eller delvis, omöjliggörs eller väsentligt försvåras av lagstiftning, myndighetsbeslut eller motsvarande i Sverige eller i utlandet. Arrangören äger även rätt att förkorta teckningsperioden, begränsa erbjudandets omfattning eller avbryta erbjudandet om arrangören bedömer att marknadsförutsättningarna försvårar möjligheterna att genomföra erbjudandet. Detta erbjudande är på maximalt SEK 200 000 000.

Avgifter och ersättningar

På investeringen tillkommer ett teckningscourtage om 2,0 procent av placerat likvidbelopp.

Utöver teckningscourtaget finns ett så kallat arrangörsarvode inkluderat i den strukturerade produktens pris (placeringsbeloppet). Med antagande om att placeringen behålls till den ordinarie återbetalningsdagen uppgår arrangörsarvodet till ca 0,5 – 1,0 procent av placerat likvidbelopp (maximalt 1,0 procent) per år. Arrangörsarvodet bestäms utifrån ett bedömt pris för de finansiella instrument som ingår i placeringen och arvodet ska bland annat täcka kostnader för riskhantering, produktion och distribution. Därefter tillkommer inga löpande förvaltningsavgifter eller avgifter vid återbetalning.

Det uttagna teckningscourtaget tillfaller distributören medan arrangörsarvodet delas mellan distributören och arrangören. Utöver arrangörsarvodet kan det även finnas marginaler inkluderat i produktens pris som tillfaller emittenten. Om placeringen säljs på andrahandsmarknaden före återbetalningsdagen utgår courtaget vid var tid gällande prislista. Ytterligare information om avgifter och ersättningar erhålls på förfrågan från Skandia.

Om marknadsföringsbroschyren

Historisk utveckling

Information markerad med * avser historisk information. Investerare bör notera att historisk utveckling inte utgör någon garanti för eller indikation om framtida utveckling eller avkastning samt att den strukturerade produktens löptid kan avvika från de tidsperioder som använts i denna marknadsföringsbroschyr.

Räkneexempel

Information markerad med *** utgör endast exempel för att underlätta förståelsen av produkten. Räkneexemplet visar den strukturerade produktens avkastning baserat på rent hypotetiska kursrörelser och de indikativa villkoren. De hypotetiska kursrörelserna ska inte ses som en garanti för eller en indikation på framtida utveckling eller avkastning.

Om riskerna i investeringen

Kreditrisk

Utgivaren (emittenten) av Autocall Global 5 +/- är UBS. Vid köp av den strukturerade produkten tar investerare en kreditrisk på UBS. Vid framtagandet av denna broschyr har emittenten kreditbetyget "A" enligt "Standard & Poor's Rating Services". Återbetalningsbeloppet är beroende av UBS finansiella förmåga att fullgöra sina förpliktelser på återbetalningsdagen. Om emittenten skulle hamna på obestånd riskerar investeraren att förlora hela sin investering oavsett hur

den underliggande exponeringen har utvecklats. Emittentens kreditvärdighet kan förändras i såväl positiv som negativ riktning. Det högsta kreditbetyget enligt Standard & Poor's skala är "AAA" och det lägsta är "D".

Andrahandsmarknad och förtida avveckling:

Det "villkorade" kapitalskyddet gäller endast på ordinarie återbetalningsdag förutsatt att placeringen inte har lösts in i förtid samt att slutvärdet för indexet med den sämsta utvecklingen noteras till samma eller en högre nivå än riskbarriären på 55 procent av startvärdet. Under denna nivå för riskbarriären saknas kapitalskydd helt och således kan delar av eller hela det investerade beloppet förloras. Den strukturerade produkten kan säljas under löptiden till rådande marknadspris eftersom Skandia, under normala marknadsförhållanden, ställer dagliga köpkurser.

Skandias strukturerade produkter är dock främst avsedda att behållas till förfall eller förtida inlösen, då beräkningen av återbetalningsbeloppet endast kan tillämpas fullt ut på återbetalningsdagen. Den strukturerade produkten har en variabel löptid och ska i första hand ses som en investering under dess maximala löptid. Om investerare väljer att sälja den aktuella produkten före återbetalningsdagen sker detta till rådande marknadspris vilket kan vara såväl lägre som högre än det ursprungligen investerade beloppet. Marknadspriset kan även vara lägre än det nominella beloppet. Courtaget utgår enligt var tid gällande prislista.

Ju närmare emissionsdagen förtida avveckling sker desto högre är risken att värdet på den strukturerade produkten understiger såväl det ursprungligen investerade beloppet som det nominella beloppet. Under onormala marknadsförhållanden kan andrahandsmarknaden vara mycket illikvid. Skandia kan i vissa begränsade situationer lösa in den strukturerade produkten i förtid och det förtida inlösenbeloppet kan då vara såväl högre som lägre än det ursprungligen investerade beloppet. Det förtida inlösenbeloppet kan även vara lägre än det nominella beloppet.

Exponeringsrisk

Utvecklingen för den underliggande marknaden är avgörande för beräkningen av avkastningsdelen på den strukturerade produkten. Hur den underliggande marknaden kommer att utvecklas är beroende av en mängd faktorer och innefattar komplexa risker vilka bland annat inkluderar aktiekursrisker, kreditrisker, ränterisker, råvaru-

prisrisker, volatilitet, valutakursrisker och/eller politiska risker. En investering i den strukturerade produkten kan ge en annan avkastning än en direktinvestering i den underliggande marknaden. Om den underliggande marknaden har sjunkit i värde under löptiden får investeraren tillbaka det nominella beloppet förutsatt att placeringen inte har lösts in i förtid samt att slutvärdet för indexet med den sämsta utvecklingen, på slutdagen, noteras på samma eller en högre nivå än riskbarriären, vilken är densamma som 55 procent av index startvärde. Under denna nivå för riskbarriären saknas kapitalskydd helt och således kan delar av eller hela det investerade beloppet förloras. Eventuell överkurs och courtaget är inte kapitalskyddat.

Konstruktionsrisk

Denna placering kan inte ge någon avkastning utöver kupongen. Om de underliggande marknaderna utvecklas bättre än nivån för kupongen fram till förtida inlösen eller aktuell slutdag, erhålls inte denna del av uppgången. Avkastningen utgörs alltid enbart av det index med den sämsta utvecklingen på den årliga avstämningsdagen. Om riskbarriären har passerats för något av de i placeringen underliggande indexen vid slutdagen, bestäms avkastningen uteslutande av indexet med den sämsta utvecklingen och innebär att återbetalningsbeloppet kan bli lägre än det investerade beloppet och delar av eller hela det investerade beloppet kan förloras.

Valutarisk

Strukturerade produkter ger möjlighet att placera på globala marknader utan att valutakursförändringar påverkar avkastningen direkt. Alla beräkningar och betalningar i denna produkt görs i svenska kronor. Utvecklingen för underliggande tillgång(ar) kan dock påverkas av olika valutakursförändringar. Exempelvis kan, i de fall aktier som ingår i ett index denomineras i olika valutor, som till exempel för ett globalt index, utvecklingen för underliggande tillgångar inom indexet påverkas av olika valutakursförändringar.

Skatter

Den strukturerade produkten är föremål för beskattning och avdrag för preliminärskatt kan förekomma. Investerare bör rådgöra med professionella rådgivare om de skattemässiga konsekvenserna av en investering i den strukturerade produkten utifrån sina egna förhållanden. Skattesatser och andra skatteregler kan även ändras under innehavstiden, vilket kan få negativa konsekvenser för investerare.

Autocall Global 5 +/-

UBS AG, London Branch

UBS AG, med säte i Zürich och Basel, Schweiz, bildades 1998 genom en fusion av Schweizerischer Bankverein (SBV) och Schweizerische Bankgesellschaft (SBG). Med huvudkontor i Zürich och Basel, Schweiz, uppvisar UBS en global närvaro i mer än 50 länder. För en mer detaljerad beskrivning av UBS och dess ägare se Prospekt.

Skandia

Skandiabanken AB (publ) är ett helägt dotterbolag till Försäkringsaktiebolaget Skandia (publ) som är en av världens ledande leverantörer av lösningar för ekonomisk trygghet och långsiktigt sparande. Företaget grundades 1855 och är en del av Old Mutualgruppen som har sitt huvudkontor i London och 54 000 medarbetare i 34 länder runt om i världen.

Viktigt

Denna broschyr utgör endast marknadsföring avseende erbjudandet och ger inte en komplett bild av Skandias erbjudande att teckna placeringen i erbjudandet. Emittenten gör inga framställningar och ställer inga garantier för riktigheten eller fullständigheten avseende någon information i denna broschyr och åtar sig inte ansvar eller skyldighet för informationen i detta dokument. Innan beslut tas om investering uppmanas investerare att ta del av erbjudandets fullständiga prospekt och slutliga villkor som hålls tillgängligt av Skandia på www.skandiabanken.se. Om den strukturerade produkten säljs av innehavaren före återbetalningsdagen sker detta till en marknadskurs som påverkas av en mängd faktorer och som därför kan vara såväl lägre som högre än det investerade beloppet.

EURO STOXX 50® Index

The EURO STOXX 50® index and the trademarks used in the index name are the intellectual property of STOXX Limited, Zurich, Switzerland and/or its licensors. The index is used under license from STOXX. The securities based on the index are in no way sponsored, endorsed, sold or promoted by STOXX and/or its licensors and neither STOXX nor its licensors shall have any liability with respect thereto.

Hang Seng China Enterprises Index

Hang Seng China Enterprises Index The Hang Seng China Enterprises Index (the

“Index”) is published and compiled by Hang Seng Indexes Company Limited pursuant to a licence from Hang Seng Data Services Limited. The mark(s) and name(s) Hang Seng China Enterprises Index are proprietary to Hang Seng Data Services Limited. Hang Seng Indexes Company Limited and Hang Seng Data Services Limited have agreed to the use of, and reference to, the Index(es) by UBS AG in connection with UBS Express Certificates (the “Product”).

BUT NEITHER HANG SENG INDEXES COMPANY LIMITED NOR HANG SENG DATA SERVICES LIMITED WARRANTS OR REPRESENTS OR GUARANTEES TO ANY BROKER OR HOLDER OF THE PRODUCT OR ANY OTHER PERSON (i) THE ACCURACY OR COMPLETENESS OF ANY OF THE INDEX(ES) AND ITS COMPUTATION OR ANY INFORMATION RELATED THERETO; OR (ii) THE FITNESS OR SUITABILITY FOR ANY PURPOSE OF ANY OF THE INDEX(ES) OR ANY COMPONENT OR DATA COMPRISED IN IT; OR (iii) THE RESULTS WHICH MAY BE OBTAINED BY ANY PERSON FROM THE USE OF ANY OF THE INDEX(ES) OR ANY COMPONENT OR DATA COMPRISED IN IT FOR ANY PURPOSE, AND NO WARRANTY OR REPRESENTATION OR GUARANTEE OF ANY KIND WHATSOEVER RELATING TO ANY OF THE INDEX(ES) IS GIVEN OR MAY BE IMPLIED. The process and basis of computation and compilation of any of the Index(es) and any of the related formula or formulae, constituent stocks and factors may at any time be changed or altered by Hang Seng Indexes Company Limited without notice. TO THE EXTENT PERMITTED BY APPLICABLE LAW, NO RESPONSIBILITY OR LIABILITY IS ACCEPTED BY HANG SENG INDEXES COMPANY LIMITED OR HANG SENG DATA SERVICES LIMITED (i) IN RESPECT OF THE USE OF AND/OR REFERENCE TO ANY OF THE INDEX(ES) BY UBS AG IN CONNECTION WITH THE PRODUCT; OR (ii) FOR ANY INACCURACIES, OMISSIONS, MISTAKES OR ERRORS OF HANG SENG INDEXES COMPANY LIMITED IN THE COMPUTATION OF ANY OF THE INDEX(ES); OR (iii) FOR ANY INACCURACIES, OMISSIONS, MISTAKES, ERRORS OR INCOMPLETENESS OF ANY INFORMATION USED IN CONNECTION WITH THE COMPUTATION OF ANY OF THE INDEX(ES) WHICH IS SUPPLIED BY ANY OTHER PERSON; OR (iv) FOR ANY ECONOMIC OR OTHER LOSS WHICH MAY BE DIRECTLY OR INDIRECTLY SUSTAINED BY ANY BROKER OR HOLDER OF THE PRODUCT OR ANY OTHER PERSON DEALING WITH THE PRODUCT AS A RESULT OF ANY OF THE AFORESAID, AND NO CLAIMS, ACTIONS OR LEGAL PROCEEDINGS MAY BE BROUGHT AGAINST HANG SENG INDEXES COMPANY

LIMITED AND/OR HANG SENG DATA SERVICES LIMITED in connection with the Product in any manner whatsoever by any broker, holder or other person dealing with the Product. Any broker, holder or other person dealing with the Product does so therefore in full knowledge of this disclaimer and can place no reliance whatsoever on Hang Seng Indexes Company Limited and Hang Seng Data Services Limited. For the avoidance of doubt, this disclaimer does not create any contractual or quasi-contractual relationship between any broker, holder or other person and Hang Seng Indexes Company Limited and/or Hang Seng Data Services Limited and must not be construed to have created such relationship.

Russian Depository Index (USD)

The RDX® (Russian Depository Index®) was developed and is real-time calculated and published by Wiener Börse AG. The full name of the Index and its abbreviation are protected by copyright law as trademarks. The RDX index description, rules and composition are available online on www.indices.cc - the index portal of Wiener Börse AG. A non-exclusive authorisation to use the RDX in conjunction with financial products by Issuer was granted upon the conclusion of a license agreement with Wiener Börse AG.

Standard & Poor's 500

The Product(s) is not sponsored, endorsed, sold or promoted by Standard & Poor's ("S&P") or its third party licensors. Neither S&P nor its third party licensors makes any representation or warranty, express or implied, to the owners of the Product(s) or any member of the public regarding the advisability of investing in securities generally or in the Product(s) particularly or the ability of the S&P 500 Index (the "Index") to track general stock market performance. S&P's and its third party licensor's only relationship to UBS AG is the licensing of certain trademarks and trade names of S&P and the third party licensors and of the Index which is determined, composed and calculated by S&P or its third party licensors without regard to UBS AG or the Product(s). S&P and its third party licensors have no obligation to take the needs of UBS AG or the owners of the Product(s) into consideration in determining, composing or calculating the Index. Neither S&P nor its third party



licensors is responsible for and has not participated in the determination of the prices and amount of the Product(s) or the timing of the issuance or sale of the Product(s) or in the determination or calculation of the equation by which the Product(s) is to be converted into cash. S&P has no obligation or liability in connection with the administration, marketing or trading of the Product(s).

NEITHER S&P, ITS AFFILIATES NOR THEIR THIRD PARTY LICENSORS GUARANTEE THE ADEQUACY, ACCURACY, TIMELINESS OR COMPLETENESS OF THE INDEX OR ANY DATA INCLUDED THEREIN OR ANY

COMMUNICATIONS, INCLUDING BUT NOT LIMITED TO, ORAL OR WRITTEN COMMUNICATIONS (INCLUDING ELECTRONIC COMMUNICATIONS) WITH RESPECT THERETO. S&P, ITS AFFILIATES AND THEIR THIRD PARTY LICENSORS SHALL NOT BE SUBJECT TO ANY DAMAGES OR LIABILITY FOR ANY ERRORS, OMISSIONS OR DELAYS THEREIN. S&P MAKES NO EXPRESS OR IMPLIED WARRANTIES, AND EXPRESSLY DISCLAIMS ALL WARRANTIES OF MERCHANTABILITY OR FITNESS FOR A PARTICULAR PURPOSE OR USE WITH RESPECT TO THE MARKS, THE INDEX OR ANY DATA INCLUDED THEREIN. WITHOUT LIMITING ANY OF THE FOREGOING, IN NO EVENT WHATSOEVER

SHALL S&P, ITS AFFILIATES OR THEIR THIRD PARTY LICENSORS BE LIABLE FOR ANY INDIRECT, SPECIAL, INCIDENTAL, PUNITIVE OR CONSEQUENTIAL DAMAGES, INCLUDING BUT NOT LIMITED TO, LOSS OF PROFITS, TRADING LOSSES, LOST TIME OR GOODWILL, EVEN IF THEY HAVE BEEN ADVISED OF THE POSSIBILITY OF SUCH DAMAGES, WHETHER IN CONTRACT, TORT, STRICT LIABILITY OR OTHERWISE.

The "Standard & Poor's®", "S&P®", "S&P 500®", and "Standard & Poor's 500®" are trademarks of Standard & Poor's and have been licensed for use by UBS AG.

Tidplan

Teckningsperiod:	21 februari - 30 mars 2012
Likviddag:	30 mars 2012
Leveransdag:	19 april 2012
Mätperiod:	5 april 2012 – 5 april 2016
Återbetalningsdag:	Senast 19 april 2016 om inte förtida inlösen skett.
Startdag:	5 april 2012
Slutdag:	5 april 2016
Avstämningsdagar:	Årligen med start 5 april 2013 till och med 5 april 2016
Startvärde och övriga villkor:	Offentliggörs kring den 19 april 2012 på skandiabanken.se

Skandiabanken
106 55 Stockholm
T 0771 55 55 00
skandiabanken.se



Skandia är medlem av Svenska Fondhandlareföreningen som antagit en branschkod för vissa strukturerade placeringsprodukter. Den anger riktlinjer för innehållet i marknadsföringsmaterialet, se vidare på www.fondhandlarna.se/struktprod.