

Emittent: UBS AG, Jersey Branch.
Distributör: Skandiabanken AB (publ).

Obligation Råvaror Tillväxt 4 emitteras med 100 procent kapitalskydd där teckningskursen är 110 procent av nominellt belopp. Obligationen har exponering mot råvaror genom CMCI Index över en period på fyra år. Indexavkastningen har även en exponering mot den amerikanska dollarn, men det nominella beloppet är emellertid kapitalskyddat av emittenten i svenska kronor. Obligationen avses inregistreras på Nordic Derivatives Exchange (NDX). Tecknas till och med den 17 juni 2011.

Löptid: 4 år

Nominellt belopp: 10 000 kr / obligation

Kapitalskydd: 100 % av nominellt belopp

Teckningskurs: 110 % av nominellt belopp

Deltagandegrad: 120 % (indikativ)

Tillgångsslag: Råvaror

Obligation Råvaror Tillväxt 4

100 procent kapitalskydd med exponering mot råvaror genom CMCI Index.
Tecknas till och med den 17 juni 2011.

Aktieobligationer – en trygg sparform

En aktieindexobligation består av två komponenter: en obligation och en option. Obligationen är tryggheten och optionen är möjligheten i investeringen. Obligationen är en så kallad nollkupongsobligation, ett räntepapper som inte betalar några årliga kuponger utan där det nominella beloppet återbetalas av emittenten vid ordinarie förfall.

Optionen är ett finansiellt instrument som ger en rättighet men inte en skyldighet att köpa alternativt sälja en underliggande tillgång. Optionen erbjuder en hävstångseffekt så att en mindre investering kan ge en stor exponering mot underliggande tillgång. Det innebär att en aktieindexobligation har möjlighet att leverera avkastning i nivå med underliggande tillgång och ändå vara kapitalskyddad genom att emittenten åtar sig att återbetala som lägst nominellt belopp vid ordinarie förfall. Detta skapar en produkt med ett attraktivt förhållande mellan avkastning och risk.

Obligation Råvaror Tillväxt 4 tecknas till överkurs. Överkurs ger en högre deltagandegrad och därmed möjlighet till större avkastning, men också större risk då överkursen kan gå förlorad.

Vad bestämmer vilken avkastning jag får?

Avkastningen baseras på skillnaden mellan startkurs och slutkurs. Om underliggande tillgång stiger får du ett belopp som relateras till uppgången. Är underliggande tillgång oförändrad, eller har sjunkit, återbetalas det nominella beloppet på återbetalningsdagen.

Deltagandegrad

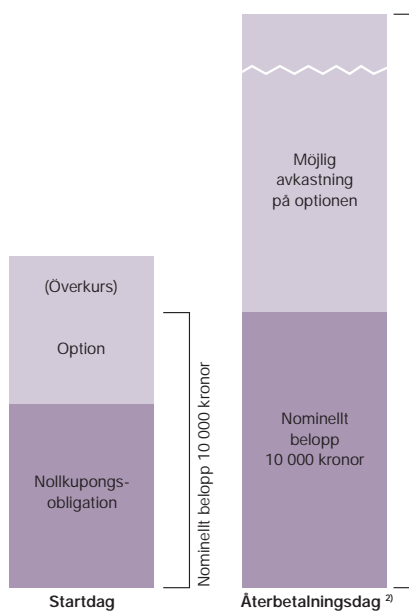
Deltagandegraden speglar hur stor hävstång du får mot underliggande tillgång. Alltså hur stor del av uppgången för underliggande tillgång som du får ta del av. Om underliggande tillgång utvecklas positivt multipliceras denna med deltagandegraden för att få fram slutvärdet.

Andrahandsmarknad

Obligationerna avses inregistreras på Nordic Derivatives Exchange (NDX). Under normala marknadsförhållanden är det möjligt att sälja obligationerna före ordinarie förfallodag (sista genomsnittsdagen). På andrahandsmarknaden utgår courtage enligt Skandiabankens gällande prislista (f.n. är courtage för försäljning via telefon 0,25 procent av försäljningslikviden).

Marknads-scenario	Rörelse	Tillbaka på återbetalningsdagen ¹⁾
Positivt	+20 %	120 %
Negativt	-20 %	100 %

¹⁾ Beräknas enligt formeln: nominellt belopp + MAX (nominellt belopp x rörelse x deltagandegrad: 0). 100 procent deltagandegrad används i detta exempel.



²⁾ På återbetalningsdagen återbetalar emittenten som lägst 100 procent av det nominella beloppet, i detta fall 10 000 kronor. Härutöver kan investeringen i optionen ge avkastning vilket baseras på avkastningen i underliggande tillgång.

Råvaror – vad påverkar värdet?

I stora drag bestäms priset på råvaror av utbud och efterfrågan. Här beskrivs kortfattat hur råvaror påverkas av några makroekonomiska faktorer.

Faktor	Beskrivning
Internationell handel och investeringar	En fortsatt utveckling av tillväxtmarknaderna (till exempel Kina och Indien) leder till ökad efterfrågan på råvaror i allmänhet.
Ekonomisk tillväxt	Ekonomisk tillväxt drivs bland annat av ökade investeringar, vilket i allmänhet stärker efterfrågan på råvaror.
Inflation	Hur den inhemska inflationen påverkar råvarupriser beror bland annat på landets nettoexport av varan.
Räntenivå	Höga räntenivåer bromsar in prisökningen. Exportvaror behöver dock inte vara lika känsliga för räntehöjningar.

Heta råvaror



Foto: Schaefer Elvira/Shutterstock

Råvaror har utvecklats till en alltmer vanlig investering i takt med att sparare vill sprida riskerna och öka möjligheten till avkastning. Råvaror är ett så kallat alternativt tillgångsslag, vilket innebär att utvecklingen för råvarupriser inte nödvändigtvis följer utvecklingen på börsen eller räntemarknaden. Återhämtningen i världsekonomin, inte minst i snabbväxande utvecklingsländer, har drivit upp efterfrågan på råvaror. I takt med att stora länder som Indien och Kina förväntas fortsätta att växa i snabb takt, förväntas även efterfrågan på råvaror förbli hög.

Avkastningen i Obligation Råvaror Tillväxt 4 bestäms av prisutvecklingen i en korg av mer än 25 olika råvaror som ingår i indexet UBS Bloomberg CMCI. Olja, koppar, guld, socker och kaffe-bönor är exempel på råvaror som ingår i indexet. Bredden på indexet är centralt då priset på olika råvaror sällan rör sig på samma sätt. När guldpriset stiger kan till exempel priset på zink eller sojabönor sjunka.

Industrialiseringen i tillväxtmarknadsländer som Kina och Indien har bidragit till att priserna på livsmedel, energi och övriga råvaror har stigit på senare tid. Den ekonomiska tillväxten kräver stora mängder insatsvaror som olja och metaller. Tillväxten i världen väntas bli en bit över 4 procent per år under de närmaste åren, vilket är högt i ett historiskt perspektiv.¹⁾ I takt med att levnadsstandarden ökar förändras även matvanor. Efterfrågan på kött och andra livsmedel ökar, ofta med stigande priser som följd. Även befolknings-tillväxt skapar allt större efterfrågan på flertalet råvaror.

Fortsatt hög ekonomisk tillväxt i tillväxtmarknadsländer och förbättrade levnadsvillkor för många utvecklingsländer talar för en fortsatt hög efterfrågan på råvaror. En ny finansiell kris eller en påtaglig inbromsning i

världsekonomin skulle samtidigt kunna ha negativ inverkan på råvarupriserna. Under finanskrisen sjönk priserna på råvaror kraftigt, men vände upp i rask takt under 2009.

Det är inte bara efterfrågan som styr priserna. Ett kraftigt ökat utbud av råvaror antas leda till sjunkande priser, medan utbudstörningar och sinande resurser antas leda till stigande priser.

Historiskt har avkastningen på råvarumarknaden haft lågt samband med utvecklingen på aktie- och räntemarknaden. Råvaruinvesteringar kan därför fungera som "stötdämpare" i en aktieportfölj när börsen sjunker. Genom att kombinera råvaror med aktier och räntor i sparportföljen kan förutsättningarna för avkastning förbättras samtidigt som risknivån kan sjunka. Råvaror är dessutom ett utmärkt skydd mot inflation. Hög, och framförallt oväntad, inflation tenderar att inverka negativt på avkastningen från aktie- och räntemarknaden, medan råvarupriserna tenderar att följa den allmänna pristrenden.

Råvarumarknaden har återhämtat sig kraftigt efter finanskrisen och priserna har vänt upp. Obligation Råvaror Tillväxt 4 passar dig som tror på fortsatt styrka i världsekonomin och stigande råvarupriser.

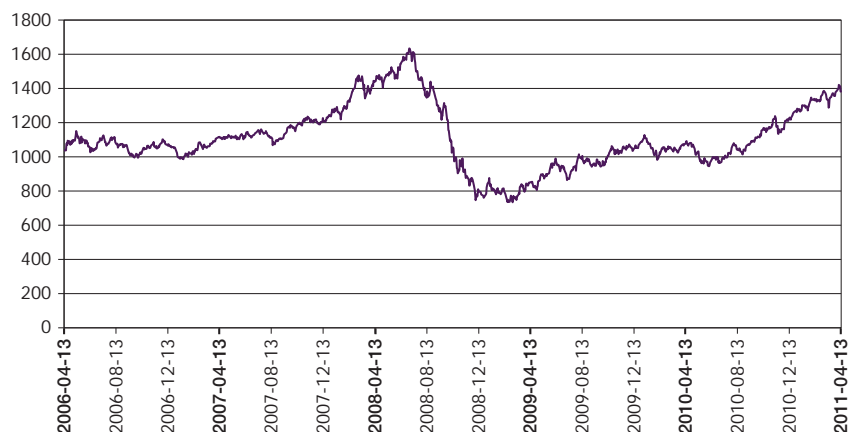
1) Riksbanken Penningpolitisk Rapport, 15 februari 2011



Simulerad historisk utveckling samt historisk utveckling av underliggande index*/**

Grafen nedan visar underliggande index simulerade historiska utveckling mellan 13 april 2006 och 28 januari 2007 samt underliggande index historiska utveckling mellan 29 januari 2007 och 13 april 2011.¹⁾

Grafen visar inte valutakursutvecklingen mellan US-dollar och svenska kronor. Valutakursen påverkar placeringen, vänligen se avsnittet "Valutarisk" på sidan 6.



1) Beskrivning av underliggande index

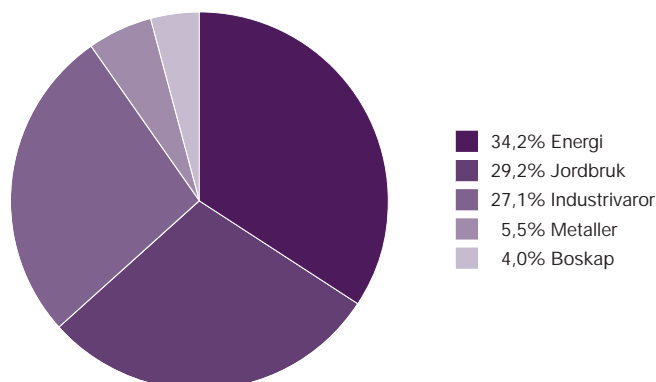
CMCI Composite USD Excess Return Index mäter avkastningen från 27 råvaror. Indexet är utformat för att vara representativt för hela likvida terminkurvan för varje råvara i indexet och som sådana hänvisningar ett vägt genomsnitt av tillgängliga CMCI standard och konstanta löptider: 3 månader, 6 månader, 1 år, 2 år och 3 år.

Räkneexempel – beräkning av avkastningen***

Exemplet nedan illustrerar total utbetalning på ordinarie återbetalningsdagen av ett investerat belopp om 112 200 kr, inklusive courtage, det vill säga 10 obligationer. I räkneexemplet har antagits en deltagandegrad om 120 procent samt en oförändrad växelkurs.

Index-avkastning	Avkastning på nominellt belopp	Investerat belopp	Total utbetalning på återbetalningsdagen ²⁾	Utbetalt på inv. belopp (%)	Årlig netto-avkastning ³⁾
100%	120 000	112 200	220 000	196,08%	18,33%
60%	72 000	112 200	172 000	153,30%	11,27%
40%	48 000	112 200	148 000	131,91%	7,17%
20%	24 000	112 200	124 000	110,52%	2,53%
10,17%	12 200	112 200	112 200	100,00%	0,00%
0,0%	0	112 200	100 000	89,13%	-2,84%
-20%	0	112 200	100 000	89,13%	-2,84%

Branschfördelning underliggande index⁴⁾



¹⁾ Källa: Bloomberg.

²⁾ Beräknas enligt formeln:

$$\text{nominellt belopp} + \text{nominellt belopp} \times \text{Valuta}_{\text{Slut}} / \text{Valuta}_{\text{Start}} \times \text{deltagandegrad} \times \text{Max} (0; (\text{Index}_{\text{Slut}} - \text{Index}_{\text{Start}}) / \text{Index}_{\text{Start}})$$

³⁾ Årlig nettoavkastning är beräknad som årlig avkastning på investerat belopp.

⁴⁾ 11 januari 2011.

Viktig information

En investering i denna produkt kan liknas med att investeraren ingår ett tidsbestämt låneavtal med UBS där den senare åtar sig att betala tillbaka det nominella beloppet på återbetalningsdagen. Se även mer om risker nedan. Denna marknadsföringsbroschyr utgör endast marknadsföring och ger inte en komplett bild av erbjudandet och obligationerna. Prospektet och, i förekommande fall, slutliga villkor innehåller en komplett beskrivning av emittenten, de bindande villkoren för obligationerna och distributörens erbjudande. Innan beslut tas om investering uppmanas investerare att ta del av det fullständiga prospektet och, i förekommande fall, slutliga villkor. Informationen finns tillgänglig på www.skandiabanken.se.

Hur beräknas avkastningen?

Investeraren köper en obligation utan kupongränta med möjlighet att erhålla en avkastning utöver det nominella beloppet på återbetalningsdagen.

Storleken på avkastningen beror på tre faktorer:

- Indexavkastningen
- Deltagandegraden
- Valutaförändringen mellan USD och SEK dvs. kvoten mellan valutorna på slutdagen ($Valuta_{Slut}$) och Startdagen ($Valuta_{Start}$). Valutan kvoterar som antal SEK per 1USD.

Indexavkastningen

Indexavkastningen är baserad på utvecklingen för underliggande index under fyra år. Indexavkastningen definieras som den procentuella rörelsen för underliggande index, med beaktande av relevant startkurs och slutkurs. Slutkursen är baserad på den genomsnittliga stängningskursen på de 13 genomsnittsdagarna (den 23:e varje månad från och med 23 juni 2014 till och med 23 juni 2015). Att använda genomsnitt kan ge en högre eller lägre avkastning än att observera vid endast ett tillfälle. Se prospektet och, i förekommande fall, slutliga villkor för vidare detaljer. Skulle indexavkastningen vara negativ kommer emittenten på återbetalningsdagen endast återbeta det nominella beloppet. Sammansättningen av underliggande index kan komma att ändras under löptiden. En investering i Obligation Råvaror Tillväxt 4 innebär inte, och kan inte jämföras med, att äga underliggande eller delar av underliggande.

Deltagandegrad

Deltagandegraden fastställs senast den 23 juni 2011 och kommer att bero på de då rådande marknadsförutsättningarna. Indikativ deltagandegrad är 120 procent men kan bli lägre eller högre. Skandiabanken AB (publ) ("Skandia") kommer att återkalla erbjudandet om deltagandegraden understiger 100 procent.

Avkastning

Avkastningen utöver nominellt belopp beräknas enligt formeln $\text{nominellt belopp} \times \text{Valuta}_{Slut} / \text{Valuta}_{Start} \times \text{deltagandegrad} \times \text{Max}(0; (\text{Index}_{Slut} - \text{Index}_{Start}) / \text{Index}_{Start})$.

Villkor och anvisningar

Skandia erbjuder investering i obligationen enligt följande försäljningsvillkor. De fullständiga villkoren för obligationen och annan viktig information står i prospektet, vilket finns tillgängligt på www.skandiabanken.se.

Anmälan och tilldelning

Anmälan ska ske på anmälningsblankett. Endast en anmälningsblankett per investerare kommer att beaktas. Ofullständig eller felaktigt ifylld anmälningsblankett kan komma att lämnas utan avseende. Inga tillägg eller ändringar får göras i den tryckta texten. I händelse av överanmälan fördelas obligationerna i den ordning som anmälningsblanketter har inkommit och registrerats.

Ifylld anmälningsblankett ska ha kommit Skandia tillhanda senast klockan 17.30 den 17 juni 2011.

Likviddag och betalning

Om full betalning inte erlagts inom utsatt tid kan tilldelade obligationer komma att överföras eller säljas till annan investerare. Skulle behållningen av sådan försäljning komma att understiga investerat belopp blir den investerare som ursprungligen erhöll tilldelning betalningsskyldig för mellanskillnaden. Avräkningsnotan kan komma att makuleras.

- Betalning ska vara Skandia tillhanda senast den 17 juni 2011
- Om full betalning ej kommit Skandia tillhanda senast denna dag kan anmälningsblanketten komma att makuleras

Inregistrering vid börs

UBS avser att inregistrera obligationerna på Nordic Derivatives Exchange (NDX). Skandia kommer, under normala marknadsförhållanden, att hålla en daglig andrahandsmarknad för obligationerna. Avslut sker till marknadspris, vilket påverkas av rådande marknadspriser.

Euroclear Sweden AB

Obligationerna kommer att vara kontoförda i Euroclear Sweden AB:s kontobaserade system. Obligationerna beräknas registreras på investerarens depåkonto eller vp-konto den 27 juni 2011.

Villkor för fullföljande, begränsning av erbjudandet

Erbjudandet kan komma att återkallas om det totala tecknade nominella beloppet för obligationen understiger SEK 25 000 000. Erbjudandets genomförande är vidare villkorat av att det inte, enligt distributörens bedömning, helt eller delvis, omöjliggörs eller väsentligt försvåras av lagstiftning, myndighetsbeslut eller motsvarande i Sverige eller i utlandet. Distributören äger även rätt att förkorta teckningsperioden, begränsa erbjudandets omfattning eller avbryta erbjudandet om distributören bedömer att marknadsförutsättningarna försvårar möjligheterna att genomföra erbjudandet. Detta erbjudande är på maximalt SEK 250 000 000.

Ersättningar

För att Skandia ska kunna ge dig som kund bästa möjliga service har Skandia avtal med olika leverantörer av produkter och tjänster. För denna service betalar Skandia en ersättning till leverantörerna. Delar av de avgifter, courtage och andra ersättningar som du erlägger för de tjänster Skandia tillhandahåller dig kan således utgöra del av den ersättning som betalas till leverantörerna. Skandia kan vidare erhålla ersättningar från leverantörer vid försäljning av värdepapper. Skandias ersättning för försäljning av obligationerna utgörs av hela courtaget och marginalen i obligationen. Marginalen kalkyleras till 0,5 - 1 procent årligen under antagandet att placeringen behålls till ordinarie återbetalningsdag. Marginalen fastställs på startdagen. Ytterligare information om ersättningar erhålls på förfrågan från Skandia.

Om marknadsföringsbroschyren

Historisk eller simulerad historisk utveckling

Information markerad med * avser historisk information och information markerad med ** avser simulerad historisk information. Simulerad information är baserad på indexberäkningsagens egna beräkningsmodeller, data och antaganden och en person som använder andra modeller, data eller antaganden kan nå annorlunda resultat. Investerare bör notera att varken faktisk eller simulerad historisk utveckling är en garanti för eller indikation om framtida utveckling eller avkastning samt att obligationernas löptid kan avvika från de tidsperioder som använts i denna marknadsföringsbroschyr.

Räkneexempel

Information markerad med *** utgör endast exempel för att underlätta förståelsen av obligationerna. Räkneexemplet visar obligationernas avkastning baserat på rent hypotetiska avkastningsnivåer och den indikativa deltagandegraden. De hypotetiska beräkningarna ska inte ses som en garanti för eller en indikation på framtida utveckling eller avkastning.

Rådgivning

En investering i obligationerna är endast passande för investerare som har tillräcklig erfarenhet och kunskap för att själv bedöma riskerna hänförliga till investeringen och den är endast lämplig för investerare som dessutom har investeringsmål som stämmer med den aktuella produktens exponering, löptid och andra egenskaper samt har den finansiella styrkan att bära de risker som är förenade med investeringen. Varken emittenten eller distributören lämnar någon rådgivning eller rekommendationer i något hänseende genom broschyren eller prospektet och, i förekommande fall, slutliga villkor. Före ett investeringsbeslut ska potentiella investerare därför konsultera sina egna professionella rådgivare i den omfattning de finner det nödvändigt och noggrant överväga investeringen mot bakgrund av investerarens egna förhållanden och informationen i prospektet och, i förekommande fall, slutliga villkor.

Om riskerna i investeringen

En investering i obligationerna är förenad med ett antal riskfaktorer. Nedan sammanfattas några av de mer framträdande riskfaktorerna. För utförlig information om dessa och övriga riskfaktorer, vänligen ta del av prospektet och, i förekommande fall, slutliga villkor.

Emittentrisk

Såväl kapitalskyddet som avkastningsmöjligheten är beroende av emittentens finansiella förmåga att fullgöra sina förpliktelser på återbetalningsdagen. Om emittenten skulle hamna på obestånd riskerar investeraren att förlora hela sin investering oavsett hur den underliggande exponeringen har utvecklats. Emittentens kreditvärdighet kan förändras i såväl positiv som negativ riktning. Vid framtagandet av denna broschyr har emittenten kreditbetyget "A+" enligt "Standard & Poor's Rating Services". Det högsta kreditbetyget enligt Standard & Poor's skala är "AAA" och det lägsta är "D".

Förtida avveckling

Kapitalskyddet i obligationerna gäller endast vid den ordinarie återbetalningsdagen. Emittenten kan i vissa begränsade situationer lösa in obligationerna i förtid och det förtida inlösenbeloppet kan då vara såväl högre som lägre än det ursprungligen investerade beloppet. Om investeraren väljer att sälja obligationerna före återbetalningsdagen sker detta till rådande marknadspris vilket kan vara såväl lägre som högre än det ursprungligen investerade beloppet. Under onormala marknadsförhållanden kan andrahandsmarknaden även vara mycket illikvid.

Exponeringsrisk

Utvecklingen för den underliggande exponeringen är avgörande för beräkningen av avkastningsdelen på obligationerna. Hur den underliggande exponeringen kommer att utvecklas är beroende av en mängd faktorer och innefattar komplexa risker vilka bland annat inkluderar aktiekursrisker, kreditrisker, ränterisker, valutakursrisker, råvaruprisrisker och/eller politiska risker. Den regelbaserade investeringsstrategin har konstruerats utifrån histo-

riska marknadsdata och under antagandet att framtida marknader kommer att uppvisa likartade handelsmönster men det finns inte någon garanti för att så kommer bli fallet. En investering i obligationerna kan ge en annan avkastning än en direktinvestering i den underliggande exponeringen. För att investera ska få en avkastning som motsvarar courtage och överkurs krävs en avkastning om 2,45 procent årligen vilket motsvarar en underliggande utveckling om 10,17 procent.

Valutarisk

Placeringen ger avkastning i svenska kronor. Avkastningen påverkas dock av valutakursutvecklingen mellan US-dollar och svenska kronor. Om US-dollar stärks mellan startdagen i juni 2011 och slutdagen i juni 2015 påverkas avkastningen positivt men om US-dollar försvagas påverkas avkastningen negativt.

Överkurs, ökad risk – större möjlighet till avkastning

Risken är större i obligationer som köps till överkurs, eftersom kapitalskyddet enbart gäller det nominella beloppet. Ett alternativ med överkurs ger en högre deltagandegrad och därmed möjlighet till större avkastning.

Skatter

Obligationerna är föremål för beskattning och avdrag för preliminärskatt kan förekomma. Investerare bör rådgöra med professionella rådgivare om de skattemässiga konsekvenserna av en investering i obligationerna utifrån sina egna förhållanden. Skattesatser och andra skatteregler kan även ändras under innehavstiden, vilket kan få negativa konsekvenser för investerare.

Indikativa villkor

Teckningsperiod:	2 maj 2011 – 17 juni 2011.
Likviddag:	17 juni 2011.
Leveransdag:	27 juni 2011.
Emittent:	UBS AG, Jersey Branch (UBS).
Distributör:	Skandiabanken AB (publ).
Kapitalskydd:	100 % av nominellt belopp vid ordinarie förfall.
Teckningskurs av nominellt belopp:	110 %.
Deltagandegrad:	Indikativt 120 %. Skandia kommer att återkalla erbjudandet om deltagandegraden understiger 100 %.
Lägsta investering:	SEK 11 000 (nominellt 10 000 kr samt 1 000 kr i överkurs).
Courtage:	2 % av investerat belopp.
Mätperiod:	23 juni 2011 – 23 juni 2015.
Återbetalningsdag:	6 juli 2015.
Startdag:	23 juni 2011.
Genomsnittsdagar:	Den 23:e varje månad från och med juni 2014 till och med juni 2015, totalt 13 genomsnittsdagar.
ISIN nummer:	SE0003943810
Startkurs och deltagandegrad:	Offentliggörs den 27:e juni 2011 på skandiabanken.se
Förvaring:	Obligationen förvaras på en depå i Skandiabanken.
Anmälan skickas till:	Skandia Dokumenthantering R806, 106 37 Stockholm.

Obligation Råvaror Tillväxt 4

UBS AG, Jersey Branch

UBS AG, med säte i Zürich och Basel, Schweiz, bildades 1998 genom en fusion av Schweizerischer Bankverein (SBV) och Schweizerische Bankgesellschaft (SBG). Med huvudkontor i Zürich och Basel, Schweiz, uppvisar UBS en global närvaro med omkring 64 000 anställda (per den 31 januari 2011) i mer än 50 länder. För en mer detaljerad beskrivning av UBS och dess ägare se Prospekt.

Skandia

Skandiabanken är ett helägt dotterbolag till Försäkringsaktiebolaget Skandia (publ) som är en av världens ledande leverantörer av lösningar för ekonomisk trygghet och långsiktig sparande. Företaget grundades 1855 och finns idag i ett tjugotal länder på fyra kontinenter och har cirka 5 800 medarbetare runtom i världen. Företagets bas är Europa, men verksamhet finns även i Australien, Asien och Latinamerika.

Viktigt

Denna broschyr utgör endast marknadsföring avseende erbjudandet och ger inte en komplett bild av Skandias erbjudande att teckna produkterna i erbjudandet. Emittenten gör inga framställningar och ställer inga garantier för riktigheten eller fullständigheten avseende någon information i denna broschyr och åtar sig inte ansvar eller skyldighet för informationen i detta dokument. Innan beslut tas om investering uppmans investerare att ta del av erbjudandets fullständiga prospekt och, i förekommande fall, slutliga villkor som hålls tillgängligt av Skandia på www.skandiabanken.se. Nominellt belopp är kapitalskyddat av emittenten på återbetalningsdagen. Om obligationerna säljs av innehavaren före återbetalningsdagen sker detta till en marknadskurs som påverkas av en mängd faktorer och som därför kan vara såväl lägre som högre än det nominella beloppet.

CMCI Index disclaimer

This material is for distribution only under such circumstances as may be permitted by applicable law. It has no regard to the specific investment objectives, financial situation or particular needs of any recipient. It is for information purposes only and should not be construed as an offer, recommendation or solicitation to conclude a transaction and should not be treated as giving investment advice. The Index Sponsors make no representation or warranty, express or implied, regarding the appropriateness of investing in products referenced to the UBS Bloomberg Constant Maturity Commodity Index ("CMCI"), commodity products in general or of the ability of the CMCI to track commodity market performance. In determining the constituents of the CMCI

and any amendment thereto, the Index Sponsors has no obligation to consider the needs of any counterparties that have products referenced to the CMCI. The Index Sponsors have all proprietary rights with respect to the CMCI. Any third party product based on or in relation to the CMCI ("Product") may only be issued upon the prior written approval of UBS and upon the execution of a license agreement between UBS and the party intending to launch a Product. In no way does UBS, endorse or have any other involvement in the issue and offering of a Product. UBS makes no representation or warranty, express or implied, to the holders of the Products or any member of the public regarding the advisability of investing in the Product or commodities generally or in futures particularly, or as to results to be obtained from the use of the Index or from the Product. Past performance of the CMCI is not necessarily indicative of future results. © UBS 2009 The key symbol and UBS are among the registered and unregistered trademarks of UBS. Bloomberg is a trademark of Bloomberg L.P. UBS Bloomberg Constant Maturity Commodity Index, UBS Bloomberg CMCI and CMCI are service marks of UBS and/or Bloomberg. All rights reserved.

THE INDEX SPONSORS DO NOT GUARANTEE THE QUALITY, ACCURACY AND/OR THE COMPLETENESS OF THE CMCI OR ANY DATA INCLUDED THEREIN AND SHALL NOT HAVE ANY LIABILITY FOR ANY ERRORS OR OMISSION OR INTERRUPTIONS IN THE CALCULATION AND/OR DISSEMINATION OF THE CMCI. THE INDEX SPONSORS MAKE NO WARRANTY, EXPRESS OR IMPLIED, AS TO RESULTS TO BE OBTAINED BY OR FROM THE USE OF THE CMCI OR ANY DATA INCLUDED THEREIN OR FOR ANY OTHER USE (WHETHER DIRECTLY OR VIA ANY PRODUCT REFERENCED THERETO). UBS MAKES NO EXPRESS OR IMPLIED WARRANTIES, AND TO THE EXTENT PERMITTED BY LAW HEREBY EXPRESSLY DISCLAIMS ALL WARRANTIES OF MERCHANTABILITY OR FITNESS FOR A PARTICULAR PURPOSE OR USE WITH RESPECT TO THE CMCI OR ANY DATA INCLUDED THEREIN. WITHOUT LIMITING ANY OF THE FOREGOING, TO THE EXTENT PERMITTED BY LAW UBS DISCLAIMS ANY LIABILITY FOR ANY PUNITIVE, INDIRECT, SPECIAL, OR CONSEQUENTIAL DAMAGES (INCLUDING LOST PROFITS), EVEN IF NOTIFIED OF THE POSSIBILITY OF SUCH.

You should be aware that the New York Mercantile Exchange, Inc. (including the COMEX division), Chicago Board of Trade, ICE Futures, European Energy Exchange, London Metal Exchange, Kansas City Board of Trade, New York Board of Trade, Winnipeg Commodities Exchange, Euronext.Liffe, the Chicago Mercantile Exchange and a number of future exchanges (collectively

the "Exchanges") provide data on commodity futures contracts which, in part, are used to compile and calculate the CMCI. However, the Exchanges provide such data "as is" and without representation or warranty on their part. Further, the Exchanges: (i) do not in any way participate in the offering, sale, administration of, or payments for, the CMCI or any products related thereto, (ii) do not in any way ensure the accuracy of any of the statements made in any product materials or this document, (iii) are not liable for any error or omission in any settlement or other price, index, or valuation used in connection with the CMCI, have not participated in the determination of the timing of, prices at, or quantities of the products to be issued and have no obligation or liability in connection with the administration, marketing, or trading of the CMCI or any products thereon, (iv) are not in any way an issuer, manager, operator, guarantor or offeror of CMCI or any products related thereto, and are not a partner, affiliate or joint venturer of any of the foregoing, (v) have not approved, sponsored or endorsed the CMCI or its terms and are not responsible for any calculations involving the Index, (vi) make no representation or warranty, express or implied, to the owners of the CMCI or any member of the public regarding the advisability of investing in securities generally or in the CMCI particularly, and (vii) have no involvement with and accept no responsibility for the CMCI, its suitability as an investment or its future performance. None of the information contained herein constitutes a solicitation, offer, opinion, or recommendation by the Index Sponsors to buy or sell any security, or to provide legal, tax, accounting, or investment advice or services regarding the profitability or suitability of any security or investment. The Index Sponsors disclaim any liability to any party for any inaccuracy in Index or any Product based on the Index, for any mistakes, errors, omissions or interruptions in the calculation and/or dissemination of the Index, or for the manner in which it is applied in connection with the issue and offering of a Product. Under no circumstances, including but not limited to negligence, shall the Index Sponsors, their parents, and their respective affiliates, suppliers, agents, directors, officers, employees, representatives, general partner, subsidiaries, successors, and assigns be liable for direct, indirect, incidental, consequential, special, punitive, or exemplary damages even if the Index Sponsors have been advised specifically of the possibility of such damages, arising from the Index or Product, such as, but not limited to, loss of revenue or anticipated profits or lost business. This marketing material has not been reviewed by Bloomberg and Bloomberg accepts no marketing responsibility.

Skandiabanken
106 55 Stockholm
T 0771 55 55 00
skandiabanken.se