

Emittent: UBS AG, Jersey Branch.
Distributör: Skandiabanken AB (publ).

Obligation Sverige Tillväxt 6 emitteras med 100 procent kapitalskydd av nominellt belopp där teckningskursen är 110 procent av nominellt belopp. Obligationen har exponering mot de största bolagen i Sverige genom OMXS30™ Index över en period på fyra år. Obligationen avses inregistreras på Nordic Derivatives Exchange (NDX). Tecknas till och med den 29 april 2011.

Löptid: 4 år

Nominellt belopp: 10 000 kr / obligation

Kapitalskydd: 100 % av nominellt belopp

Teckningskurs: 110 % av nominellt belopp

Deltagandegrad: 115 % (indikativt)

Tillgångsslag: Aktier

Obligation Sverige Tillväxt 6

100 procent kapitalskydd med exponering mot de största bolagen i Sverige genom OMXS30™ Index. Tecknas till och med den 29 april 2011.

Aktieindexobligationer – en trygg sparform

En aktieindexobligation består av två komponenter: en obligation och en option. Obligationen är tryggheten och optionen är möjligheten i investeringen. Obligationen är en så kallad nollkupongsobligation, ett räntepapper som inte betalar några årliga kuponger utan där det nominella beloppet återbetalas av emittenten vid ordinarie förfall.

Optionen är ett finansiellt instrument som ger en rättighet men inte en skyldighet att köpa alternativt sälja en underliggande tillgång. Optionen erbjuder en hävstångseffekt så att en mindre investering kan ge en stor exponering mot underliggande tillgång. Det innebär att en aktieindexobligation har möjlighet att leverera avkastning i nivå med underliggande tillgång och ändå vara kapitalskyddad genom att emittenten åtar sig att återbetala som lägst nominellt belopp vid ordinarie förfall. Detta skapar en produkt med ett attraktivt förhållande mellan avkastning och risk.

Obligation Sverige Tillväxt 6 tecknas till överkurs. Överkurs ger en högre deltagandegrad och därmed möjlighet till större avkastning, men också större risk då överkursen kan gå förlorad.

Vad bestämmer vilken avkastning jag får?

Avkastningen baseras på skillnaden mellan startkurs och slutkurs. Om underliggande tillgång stiger får du ett belopp som relateras till uppgången. Är underliggande tillgång oförändrad, eller har sjunkit, återbetalas det nominella beloppet på återbetalningsdagen.

Deltagandegrad

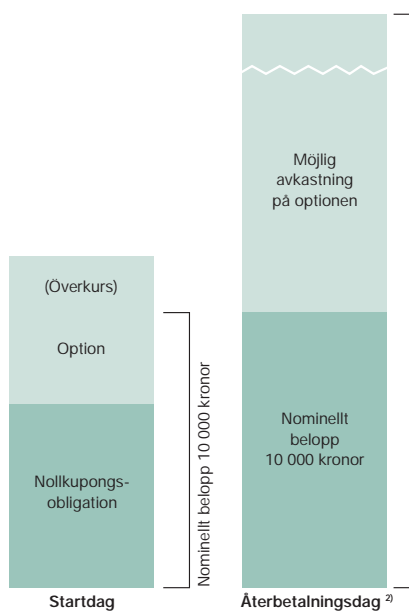
Deltagandegraden speglar hur stor hävstång du får mot underliggande tillgång. Alltså hur stor del av uppgången för underliggande tillgång som du får ta del av. Om underliggande tillgång utvecklas positivt multipliceras denna med deltagandegraden för att få fram slutvärdet.

Andrahandsmarknad

Obligationerna avses inregistreras på Nordic Derivatives Exchange (NDX). Under normala marknadsförhållanden är det möjligt att sälja obligationerna före ordinarie förfalldag (sista genomsnittsdagen). På andrahandsmarknaden utgår courtage enligt Skandiabankens gällande prislista (f.n. är courtage för försäljning via telefon 0,25 procent av försäljningslikviden).

| Marknads-scenario | Rörelse | Tillbaka på återbetalningsdagen ¹⁾ |
|-------------------|---------|---|
| Positivt | +20 % | 120 % |
| Negativt | -20 % | 100 % |

¹⁾ Beräknas enligt formeln: nominellt belopp + MAX (nominellt belopp x rörelse x deltagandegrad: 0). 100 procent deltagandegrad används i detta exempel.



²⁾ På återbetalningsdagen återbetalar emittenten som lägst 100 procent av det nominella beloppet, i detta fall 10 000 kronor. Härutöver kan investeringen i optionen ge avkastning vilket baseras på avkastningen i underliggande tillgång.

Aktiemarknaden – vad påverkar värdet?

Priset på aktier utgår från marknadens förväntningar om ett bolags framtida prestation. Därtill spelar utbud och efterfrågan, det vill säga hur köpare och säljare möts på marknaden, roll för prisutvecklingen. Här beskrivs kortfattat hur aktiemarknaden påverkas av några makroekonomiska faktorer.

| Faktor | Aktiemarknad |
|--|---|
| Internationell handel och investeringar | Ökat kapitalinflöde och efterfrågan på inhemska varor och tjänster är i regel positivt för aktiemarknaden. |
| Ekonomisk tillväxt | Inhemska tillväxt tenderar att attrahera nya investeringar och är generellt sett positivt för den inhemska aktiemarknaden. En tillväxt under förväntan kan dock få aktier att sjunka i pris. |
| Inflation | Hög inflation urholkar konsumenters köpkraft, vilket är negativt för de inhemska bolagen och därmed aktiemarknaden. Därtill medför i regel hög inflation minskad export, vilket är negativt för aktiemarknaden. |
| Räntenivå | Höga räntenivåer gör det dyrare att investera, vilket hämmar expansionen för de inhemska bolagen och kan därigenom försvaga aktiemarknaden. |

En svensk tillväxtekonomi



FOTO: Oleksiy Mark/Shutterstock

Under 2010 visade den svenska ekonomin på styrka vid flera tillfällen. Under det tredje kvartalet uppgick BNP-tillväxten till nästan 7 procent, vilket är en ovanligt stark siffra i såväl internationellt som historiskt perspektiv. Styrkan märks tydligt på den svenska börsen som, efter rekorduppgången 2009, fortsatte upp under förra året. Men det är inte bara i Sverige som utvecklingen pekar åt rätt håll, även några av våra viktigaste handelspartners höjer utsikterna för framtiden.

Riksbanken spår att BNP i Sverige växte med 5,5 procent 2010 och att tillväxten kommer överstiga 4 procent 2011. Det innebär att Sverige har en högre tillväxt än många andra länder. Exporten spås öka med 8,6 procent 2011 och 5,5 procent 2012, och arbetslösheten spås samtidigt sjunka.¹⁾

Det är inte bara i Sverige som siffrorna pekar uppåt. Under vintern har statistiken från många europeiska länder sett allt starkare ut. Det är framförallt den tyska ekonomin som agerar draglok.

Samtidigt brottas flera länder, inte minst Grekland, av statsfinansiell oro. Europa utgör en viktig handelspartner för Sverige. Styrkan i Tyskland är därför positiv för vår ekonomi samtidigt som skuldproblematiken i några av de andra länderna kan leda till bakslag om de förvärras.

Under andra halvåret har tillväxtutsikterna för USA förbättrats. Riksbankens räknar med att den amerikanska tillväxten överstiger 3 procent både 2011 och 2012.²⁾ USA utgör en stor del av världsekonomin och landets utveckling får konsekvenser för svensk export. Den amerikanska konjunkturen påverkas i stor grad av landets bostadsmarknad. Om denna vänder ned kan det få negativa konsekvenser för den amerikanska ekonomin.

Till följd av att den svenska BNP-tillväxten har överraskat positivt och de offentliga finanserna ser bättre ut i Sverige än i många andra OECD-länder har den svenska kronan stärkts mot många utländska valutor. Det kan missgynna exportföretag som har sina inköp i kronor och försäljning i utländsk valuta.

Under de senaste kvartalerna har de svenska börsbolagen visat upp goda vinster. I och med att börsbolagen utvecklas allt bättre ökar samtidigt förväntningarna på deras framtida vinster. Det gäller för företagen att kunna fortsätta att uppvisa starka vinster för att börsutvecklingen ska kunna hålla i sig.

Den svenska ekonomin utvecklas mycket väl. Tillväxten är uppe på höga nivåer och företagens uppvisar goda vinster. Obligation Sverige Tillväxt 6 passar dig som tror på fortsatt styrka för den svenska ekonomin och börsen.

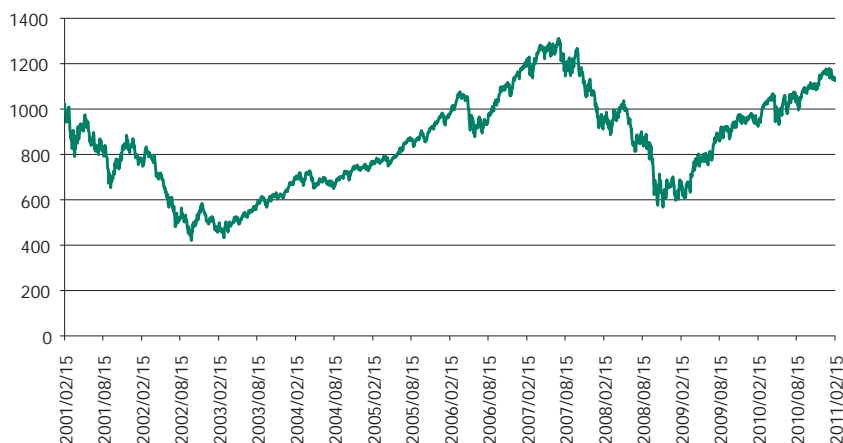
¹⁾ Riksbanken Penningpolitisk Rapport, 15 februari 2011

²⁾ Riksbanken Penningpolitisk Rapport, 15 februari 2011



Historisk utveckling av underliggande index*

Grafen nedan visar underliggande index utveckling mellan 15 februari 2001 och 15 februari 2011.¹⁾



¹⁾ Beskrivning av underliggande index

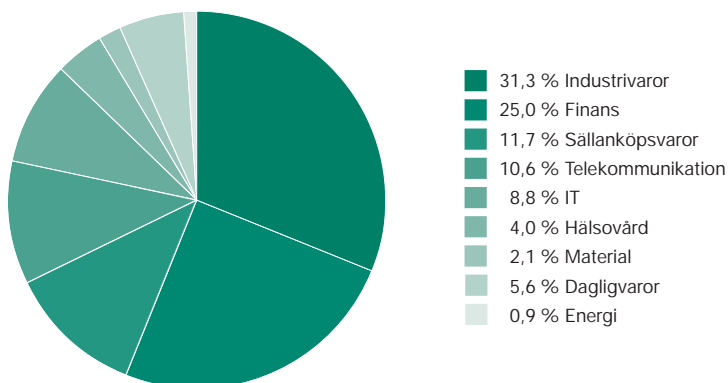
OMXS30™ Index är ett prisviktat index sammansatt av 30 aktier som är noterade på NASDAQ OMX Stockholm AB. Aktierna är utvalda efter deras handelsomsättning. OMXS30™ Index beräknas sedan 30 september 1986. För mer information om OMXS30™ Index, se nasdaqomxnordic.com.

Räkneexempel – beräkning av avkastningen***

Exemplet nedan illustrerar total utbetalning på återbetalningsdagen av ett investerat belopp om 112 200 kr, inklusive courtage, det vill säga 10 obligationer. I räkneexemplet har antagits en deltagandegrad om 115 procent.

| Index-avkastning | Avkastning på nominellt belopp | Investerat belopp | Total utbetalning på återbetalningsdagen ²⁾ | Utbetalt på inv. belopp (%) | Årlig nettoavkastning ³⁾ |
|------------------|--------------------------------|-------------------|--|-----------------------------|-------------------------------------|
| 100% | 115 000 | 112 200 | 215 000 | 191,62% | 17,66% |
| 60% | 69 000 | 112 200 | 169 000 | 150,62% | 10,78% |
| 40% | 46 000 | 112 200 | 146 000 | 130,12% | 6,80% |
| 20% | 23 000 | 112 200 | 123 000 | 109,63% | 2,32% |
| 10,61% | 12 200 | 112 200 | 112 200 | 100,00% | 0,00% |
| 0,0% | 0 | 112 200 | 100 000 | 89,13% | -2,84% |
| -20% | 0 | 112 200 | 100 000 | 89,13% | -2,84% |

Branschfördelning underliggande index⁴⁾



¹⁾ Källa: Bloomberg.

²⁾ Beräknas enligt formeln:
nominellt belopp + nominellt belopp x deltagandegrad x $\frac{\text{Index}_{\text{slut}} - \text{Index}_{\text{start}}}{\text{Index}_{\text{start}}}$.

³⁾ Årlig nettoavkastning är beräknad som årlig avkastning på investerat belopp.

⁴⁾ Per den 15 februari 2011.

Viktig information

En investering i denna produkt kan liknas med att investeraren ingår ett tidsbestämt låneavtal med UBS där den senare åtar sig att betala tillbaka det nominella beloppet på återbetalningsdagen. Se även mer om risker nedan.

Denna marknadsföringsbroschyr utgör endast marknadsföring och ger inte en komplett bild av erbjudandet och obligationerna. Prospektet och, i förekommande fall, slutliga villkor innehåller en komplett beskrivning av emittenten, de bindande villkoren för obligationerna och distributörens erbjudande. Innan beslut tas om investering uppmanas investerare att ta del av det fullständiga prospektet och, i förekommande fall, slutliga villkor. Informationen finns tillgänglig på www.skandiabanken.se.

Hur beräknas avkastningen?

Investeraren köper en obligation utan kupongränta med möjlighet att erhålla en avkastning utöver det nominella beloppet på återbetalningsdagen. Storleken på avkastningen beror på två faktorer:

- Indexavkastningen
- Deltagandegraden

Indexavkastningen

Indexavkastningen är baserad på utvecklingen för underliggande index under fyra år. Indexavkastningen definieras som den procentuella rörelsen för underliggande index, med beaktande av relevant startkurs och slutkurs. Se prospektet och, i förekommande fall, slutliga villkor för vidare detaljer. Slutkursen är baserad på den genomsnittliga stängningskursen på de 13 genomsnittsdagarna (den 5:e varje månad från och med 5 maj 2014 till och med 5 maj 2015). Att använda genomsnitt kan ge en högre eller lägre avkastning än att observera vid endast ett tillfälle. Se prospektet och, i förekommande fall, slutliga villkor för vidare detaljer. Skulle indexavkastningen vara negativ kommer emittenten på återbetalningsdagen endast återbeta det nominella beloppet. Sammansättningen av underliggande index kan komma att ändras under löptiden. En investering i Obligation Sverige Tillväxt 6 innebär inte, och kan inte jämföras med, att äga underliggande eller delar av underliggande.

Deltagandegrad

Deltagandegraden fastställs senast den 5 maj 2011 och kommer att bero på de då rådande marknadsförutsättningarna. Indikativ deltagandegrad är 115 procent men kan bli lägre eller högre. Skandiabanken AB (publ) ("Skandia") förbehåller sig rätten att återkalla erbjudandet om deltagandegraden understiger 100 procent.

Avkastning

Avkastningen utöver nominellt belopp beräknas enligt formeln nominellt belopp x deltagandegrad x Max $(0; \frac{\text{Index}_{\text{Slut}} - \text{Index}_{\text{Start}}}{\text{Index}_{\text{Start}}})$.

Villkor och anvisningar

Skandia erbjuder investering i obligationen enligt följande försäljningsvillkor. De fullständiga villkoren för obligationen och annan viktig information står i prospektet, vilket finns tillgängligt på www.skandiabanken.se.

Anmälan och tilldelning

Anmälan ska ske på anmälningsblankett. Endast en anmälningsblankett per investerare kommer att beaktas. Ofullständig eller felaktigt ifylld anmälningsblankett kan komma att lämnas utan avseende. Inga tillägg eller ändringar får göras i den tryckta texten. I händelse av överanmälan fördelas obligationerna i den ordning som anmälningsblanketter har inkommit och registrerats.

Ifylld anmälningsblankett ska ha kommit Skandia tillhanda senast klockan 17.30 den 29 april 2011.

Likviddag och betalning

Om full betalning inte erlagts inom utsatt tid kan tilldelade obligationer komma att överföras eller säljas till annan investerare. Skulle behållningen av sådan försäljning komma att understiga investerat belopp blir den investerare som ursprungligen erhöll tilldelning betalningsskyldig för mellanskillnaden. Avräkningsnotan kan komma att makuleras.

- Betalning ska vara Skandia tillhanda senast den 29 april 2011
- Om full betalning ej kommit Skandia tillhanda senast denna dag kan anmälningsblanketten komma att makuleras

Inregistrering vid börs

UBS avser att inregistrera obligationerna på Nordic Derivatives Exchange (NDX). Skandia kommer, under normala marknadsförhållanden, att hålla en daglig andrahandsmarknad för obligationerna. Avslut sker till marknadspris, vilket påverkas av rådande marknadsläge.

Euroclear Sweden AB

Obligationerna kommer att vara kontoförda i Euroclear Sweden AB:s kontobaserade system. Obligationerna beräknas registreras på investerarens depåkonto eller vp-konto den 9 maj 2011.

Villkor för fullföljande, begränsning av erbjudandet

Erbjudandet kan komma att återkallas om det totala tecknade nominella beloppet för obligationen understiger SEK 25 000 000. Erbjudandets genomförande är vidare villkorat av att det inte, enligt distributörens bedömning, helt eller delvis, omöjliggörs eller väsentligt försvåras av lagstiftning, myndighetsbeslut eller motsvarande i Sverige eller i utlandet. Distributören äger även rätt att förkorta teckningsperioden, begränsa erbjudandets omfattning eller avbryta erbjudandet om distributören bedömer att marknadsförutsättningarna försvårar möjligheterna att genomföra erbjudandet. Detta erbjudande är på maximalt SEK 250 000 000.

Ersättningar

För att Skandia ska kunna ge dig som kund bästa möjliga service har Skandia avtal med olika leverantörer av produkter och tjänster. För denna service betalar Skandia en ersättning till leverantörerna. Delar av de avgifter, courtage och andra ersättningar som du erlagger för de tjänster Skandia tillhandahåller dig kan således utgöra del av den ersättning som betalas till leverantörerna. Skandia kan vidare erhålla ersättningar från leverantörer vid försäljning av värdepapper. Skandias ersättning för försäljning av obligationerna utgörs av hela courtaget och marginalen i obligationen. Marginalen kalkyleras till 0,5 – 1 procent årligen under antagandet att placeringen behålls till ordinarie återbetalningsdag. Marginalen fastställs på startdagen. Ytterligare information om ersättningar erhålls på förfrågan från Skandia.

Om marknadsföringsbroschyren

Historisk eller simulerad historisk utveckling

Information markerad med * avser historisk information och information markerad med ** avser simulerad historisk information. Simulerad information är baserad på indexberäkningsagens egna beräkningsmodeller, data och antaganden och en person som använder andra modeller, data eller antaganden kan nå annorlunda resultat. Investerare bör notera att varken faktisk eller simulerad historisk utveckling är en garanti för eller indikation om framtida utveckling eller avkastning samt att obligationernas löptid kan avvika från de tidsperioder som använts i denna marknadsföringsbroschyr.

Räkneexempel

Information markerad med *** utgör endast exempel för att underlätta förståelsen av obligationerna. Räkneexemplet visar obligationernas avkastning baserat på rent hypotetiska avkastningsnivåer och den indikativa deltagandegraden. De hypotetiska beräkningarna ska inte ses som en garanti för eller en indikation på framtida utveckling eller avkastning.

Rådgivning

En investering i obligationerna är endast passande för investerare som har tillräcklig erfarenhet och kunskap för att själv bedöma riskerna hänförliga till investeringen och den är endast lämplig för investerare som dessutom har investeringsmål som stämmer med den aktuella produktens exponering, löptid och andra egenskaper samt har den finansiella styrkan att bära de risker som är förenade med investeringen. Varken emittenten eller distributören lämnar någon rådgivning eller rekommendationer i något hänseende genom broschyren eller prospektet och, i förekommande fall, slutliga villkor. Före ett investeringsbeslut ska potentiella investerare därför konsultera sina egna professionella rådgivare i den omfattning de finner det nödvändigt och noggrant överväga investeringen mot bakgrund av investerarens egna förhållanden och informationen i prospektet och, i förekommande fall, slutliga villkor.

Om riskerna i investeringen

En investering i obligationerna är förenad med ett antal riskfaktorer. Nedan sammanfattas några av de mer framträdande riskfaktorerna. För utförlig information om dessa och övriga riskfaktorer, vänligen ta del av prospektet och, i förekommande fall, slutliga villkor.

Emittentrisk

Såväl kapitalskyddet som avkastningsmöjligheten är beroende av emittentens finansiella förmåga att fullgöra sina förpliktelser på återbetalningsdagen. Om emittenten skulle hamna på obestånd riskerar investeraren att förlora hela sin investering oavsett hur den underliggande exponeringen har utvecklats. Emittentens kreditvärdighet kan förändras i såväl positiv som negativ riktning. Vid framtagandet av denna broschyr har emittenten kreditbetyget "A+" enligt "Standard & Poor's Rating Services". Det högsta kreditbetyget enligt Standard & Poor's skala är "AAA" och det lägsta är "D". Baserat på Standard & Poor's värdering anses det vara högst sannolikt att emittenten kommer att ha förmåga att återbetala sina lån när Obligationerna löper ut, även fast detta inte kan garanteras.

Förtida avveckling

Kapitalskyddet i obligationerna gäller endast vid den ordinarie återbetalningsdagen. Emittenten kan i vissa begränsade situationer lösa in obligationerna i förtid och det förtida inlösenbeloppet kan då vara såväl högre som lägre än det ursprungligen investerade beloppet. Om investeraren väljer att sälja obligationerna före återbetalningsdagen sker detta till rådande marknadspris vilket kan vara såväl lägre som högre än det ursprungligen investerade beloppet. Ju närmare emissionsdagen en förtida avveckling sker desto högre är risken för att värdet på den strukturerade produkten understiger såväl det ursprungligen investerade beloppet som det nominella beloppet. Under onormala marknadsförhållanden kan andrahandsmarknaden även vara mycket illikvid.

Exponeringsrisk

Utvecklingen för den underliggande exponeringen är avgörande för beräkningen av avkastningsdelen på obligationerna. Hur den underliggande exponeringen kommer att utvecklas är beroende av en mängd faktorer och innefattar komplexa risker vilka bland annat inkluderar aktiekursrisker, kreditrisker, ränterisker, valutakursrisker, råvaruprisrisker och/eller politiska risker. En investering i obligationerna kan ge en annan avkastning än en direktinvestering i den underliggande exponeringen. För att investeraren ska få en avkastning som motsvarar courtage och överkurs krävs en avkastning om 2,55 procent årligen vilket motsvarar en underliggande utveckling om 10,61 procent.

Överkurs, ökad risk – större möjlighet till avkastning

Risken är större i obligationer som köps till överkurs, eftersom kapitalskyddet enbart gäller det nominella beloppet. Ett alternativ med överkurs ger en högre deltagandegrad och därmed möjlighet till större avkastning.

Skatter

Obligationerna är föremål för beskattning och avdrag för preliminärskatt kan förekomma. Investerare bör rådgöra med professionella rådgivare om de skattemässiga konsekvenserna av en investering i obligationerna utifrån sina egna förhållanden. Skattesatser och andra skatteregler kan även ändras under innehavstiden, vilket kan få negativa konsekvenser för investerare.

Indikativa villkor

| | |
|------------------------------------|---|
| Teckningsperiod: | 9 mars 2011 – 29 april 2011. |
| Likviddag: | 29 april 2011. |
| Leveransdag: | 9 maj 2011. |
| Emittent: | UBS AG, Jersey Branch (UBS). |
| Distributör: | Skandiabanken AB (publ). |
| Kapitalskydd: | 100 % av nominellt belopp vid ordinarie förfall. |
| Teckningskurs av nominellt belopp: | 110 %. |
| Deltagandegrad: | Indikativt 115 %. Skandia förbehåller sig rätten att återkalla erbjudandet om deltagandegraden understiger 100 %. |
| Lägsta investering: | SEK 11 000 (nominellt 10 000 kr samt 1 000 kr i överkurs). |
| Courtage: | 2 % av investerat belopp. |
| Mätperiod: | 5 maj 2011 – 5 maj 2015. |
| Återbetalningsdag: | 18 maj 2015. |
| Startdag: | 5 maj 2011. |
| Genomsnittsdagar: | Den 5:e varje månad från och med maj 2014 till och med maj 2015, totalt 13 genomsnittsdagar. |
| ISIN nummer: | SE0003848944 |
| Startkurs och deltagandegrad: | Offentliggörs den 9:e maj 2011 på skandiabanken.se. |
| Förvaring: | Obligationen förvaras på en depå i Skandiabanken. |
| Anmälan skickas till: | Skandia Dokumenthantering R806, 106 37 Stockholm. |

Obligation Sverige Tillväxt 6

UBS AG, Jersey Branch

UBS AG, med säte i Zürich och Basel, Schweiz, bildades 1998 genom en fusion av Schweizerischer Bankverein (SBV) och Schweizerische Bankgesellschaft (SBG). Med huvudkontor i Zürich och Basel, Schweiz, uppvisar UBS en global närvaro med omkring 64 000 anställda (per den 3 januari 2011) i mer än 50 länder. För en mer detaljerad beskrivning av UBS och dess ägare se Prospekt.

Skandia

Skandiabanken är ett helägt dotterbolag till Försäkringsaktiebolaget Skandia (publ) som är en av världens ledande leverantörer av lösningar för ekonomisk trygghet och långsiktigt sparande. Företaget grundades 1855 och finns idag i ett tjugotal länder på fyra kontinenter och har cirka 5 800 medarbetare runtom i världen. Företagets bas är Europa, men verksamhet finns även i Australien, Asien och Latinamerika.

Viktigt

Denna broschyr utgör endast marknadsföring avseende erbjudandet och ger inte en komplett bild av Skandias erbjudande att teckna produkterna i erbjudandet. Emittenten gör inga framställningar och ställer inga garantier för riktigheten eller fullständigheten avseende någon information i denna broschyr och åtar sig inte ansvar eller skyldighet för informationen i detta dokument. Innan beslut tas om investering uppmanas investerare att ta del av erbjudandets fullständiga prospekt och, i förekommande fall, slutliga villkor som hålls tillgängligt av Skandia på www.skandiabanken.se. Nominellt belopp är kapitalskyddat av emittenten på återbetalningsdagen. Om obligationerna säljs av innehavaren före återbetalningsdagen sker detta till en marknadskurs som påverkas av en mängd faktorer och som därför kan vara såväl lägre som högre än det nominella beloppet.

OMXS30™ Index disclaimer

Nasdaq®, OMX®, OMXS30™ and OMXS30 Index™, are registered trademarks and trade names of The NASDAQ OMX Group, Inc. (which with its affiliates is referred to as the "Corporations") and are licensed for use by UBS AG. The Product(s) have not been passed on by the Corporations as to their legality or suitability. The Product(s) are not issued, endorsed, sold, or promoted by the Corporations. THE CORPORATIONS MAKE NO WARRANTIES AND BEAR NO LIABILITY WITH RESPECT TO THE PRODUCT(S).

Skandiabanken
106 55 Stockholm
T 0771 55 55 00
skandiabanken.se