

Styrelsen och verkställande direktören för Skandia Fonder AB (org nr: 556317-2310)
får härmed avge årsberättelse år 2017 för:

Skandia Cancerfonden

Skandia Cancerfonden

Skandia Cancerfonden är en hållbar matarfond som placerar i andelar i mottagarfonden Skandia Sverige Hållbar. Fonden har därför samma inriktning som Skandia Sverige Hållbar, vilket är svenska aktier. Mottagarfonden kan även investera upp till tio procent av dess värde på aktiemarknaderna i Danmark, Finland och Norge. Mottagarfonden har hållbarhetsfokus och investerar företrädesvis i bolag som arbetar för miljö och hälsa, både på kort och på lång sikt. Den väljer bort bolag som kränker internationella normer, utviner fossila bränslen eller uran, producerar tobak, vapen, modifierade grödor samt genererar kraft från fossila bränslen eller uran. Vidare iaktar mottagarfonden stor försiktighet vid investering i gruvbolag. Två procent av Skandia Cancerfondens värde tillfaller årligen Cancerfonden – Riksföreningen mot Cancer.

Fondens mål är att leverera ett resultat, före den årliga utdelningen till Cancerfonden – Riksföreningen mot Cancer och förvaltningsavgift, som är så nära som möjligt resultatet för mottagarfonden Skandia Sverige Hållbar. Skandia Sverige Hållbars mål är att i genomsnitt över en treårsperiod årligen överträffa sitt jämförelseindex med 1,0 procent, efter avdrag för avgifter.

Den svenska aktiemarknaden har historiskt präglats av en relativt hög risk jämfört med andra utvecklade aktiemarknader som exempelvis USA och Japan. Därför kan det bedömas att fonden även i fortsättningen kommer att uppvisa högre risk än till exempel fonder som placerar i en bred portfölj av utländska aktier. Placeringshorisonten för fondens andelsägare bör vara minst sju år. Åtagandemetoden används för att beräkna fondens sammanlagda exponering vilket innebär att eventuella derivatinstrument tas upp till den underliggande tillgångens exponering.

Skandia Cancerfonden steg 7,7 procent under 2017. Under samma period steg jämförelseindex 9,5 procent.

Stockholmsbörsen inledde året starkt och steg fram till mitten av maj knappa 14 procent pådrivet av en stark optimism efter Donald Trumps seger i amerikanska presidentvalet. Macron vann presidentvalet i Frankrike och Q1-rapporterna var starka. Allt detta tolkades positivt av marknaden. Efter utdelningssåsongen tappade börsen momentum och gick under sommaren ner drygt 8 procent. Den starka optimismen kring USA:s ekonomi kom delvis av sig då det successivt under året stod allt mer klart att presidenten skulle få det svårt att genomföra sin reformagenda.

Amerikanska centralbanken Federal Reserve höjde under året styrräntan och indikerade ytterligare höjningar för 2018. Bank of England höjde i november sin styrränta med 25 baspunkter till 0,50 procent. ECB, Bank of Japan och Riksbanken tillhörde den grupp centralbanker som behöll sina styrräntor oförändrade under året. De långa marknadsräntorna i Sverige och Tyskland steg under året, medan de var relativt oförändrade i USA. De korta marknadsräntorna visade motsatt mönster där de steg i USA men var relativt oförändrade i Europa.

Största transaktionerna i fonden består av köp av SCA, Kinnevik, Indutrade, Investor och Novo Nordisk samt försäljningar av SEB, H&M, Swedbank, Pandora och Elekta. Största positiva bidrag till fondens relativa avkastning under perioden kommer från Novo Nordisk, Volvo, Kindred och Climeon. Största negativa bidrag kommer från Pandora, Netent och Nobia.

Under året bytte fonden placeringsinriktning och blev dessutom Svanencertifierad den 10 oktober. Den 14 december blev fonden en matarfond till Skandia Sverige Hållbar. Stephanie Gabrielsson är numera ansvarig förvaltare för fonden.

Fonden har handlat med derivatinstrument via aktieindexterminer för att effektivisera förvaltningen. Fondens placeringar har följt Skandia Fonders regler för miljö- och samhällsansvar och inga överträdelser har skett under perioden.

Förvaltningsarvode:
1,40 % per år.

Exempel på ett sparandes nettovärde efter uttag av förvaltningsarvode och fördelade affärs-
transaktionskostnader.

	Insatt belopp	Förvaltnings- kostnad	Nettovärde 2017- 12-31
Engångsinsättning 2017-01-01	10 000 kr	146 kr	10 775 kr
Månadssparande 2017-01-01 - 2017-12-31	12 x 100 kr	9 kr	1 220 kr

Årlig avgift:
1,49 %.

Ansvarig förvaltare:
Stephanie Gabrielsson (SIM).

Pensionsmyndigheten:
Fonden ingår ej i premiepensionsvalet.

Genomsnittlig avkastning	Period	Fonden	Index
Årsavkastning snitt (2 år)	2016-01-01 - 2017-12-31	4,6 %	9,6 %
Årsavkastning snitt (5 år)	2013-01-01 - 2017-12-31	11,9 %	14,5 %
Volatilitet snitt (2 år)	2016-01-01 - 2017-12-31	10,9 %	10,6 %
Tracking error (2 år)	2016-01-01 - 2017-12-31	3,5 %	

Jämförelseindex:
SIX Portfolio Return Index (inkluderar utdelningar).

10 års historik med Fondförmögenhet och Andelsvärde per 31 dec. samt Totalavkastning i %
och fondens Utdelning per andel för respektive år. Utdelning per andel och Andelsvärde
anges i kronor.

År	Fondförmög- enhet i tkr	Andels- värde	Antal andelar i heftal	Utdelnin- g per andel	Total- avkastni- ng Fond	Total- avkastni- ng Index
2017	356 327	163,86	2 174 644	0,00	7,7 %	9,5 %
2016	361 298	155,15	2 328 637	0,00	1,5 %	9,6 %
2015	387 742	156,01	2 485 366	0,00	16,8 %	10,5 %
2014	352 003	136,26	2 583 192	0,00	13,3 %	15,9 %
2013	333 756	122,70	2 720 098	0,00	21,2 %	28,0 %
2012	291 400	103,24	2 822 549	2,01	15,0 %	16,7 %
2011	267 850	93,46	2 865 319	0,00	-17,8 %	-13,6 %
2010	361 637	115,99	3 117 829	0,27	27,1 %	26,9 %
2009	279 745	93,32	2 997 696	2,97	51,7 %	53,3 %
2008	184 116	64,80	2 841 296	1,47	-36,0 %	-39,1 %

Omsättningshastigheten i fonden

År	ggr/år	Internt mellan egna fonder
2017	1,13	0,00

Fondens totala transaktionskostnader (inkl. courtage)

År	Belopp, tkr	Del av omsättn., %
2017	525	0,06

Fondens totala analyskostnader

År	Belopp, tkr
2017-12-31	265

Ersättningsystem

Styrelsen i Skandia Fonder AB antog i november 2017 en uppdaterad ersättningspolicy samt riskanalys. Mer information om ersättningspolicy och utbetald ersättning finns i den tryckta årsrapporten samt i Skandia Fonders årsredovisning som båda finns tillgängliga på bolagets hemsida.

BALANS- OCH RESULTATRÄKNING

Balansräkning, tkr	2017	2016
Tillgångar		
Överlåtbara värdepapper	0	357 973
Penningmarknadsinstrument	0	0
OTC-derivatinstrument med positivt marknadsvärde	0	0
Övriga derivatinstrument med positivt marknadsvärde	0	0
Fondandelar	355 878	0
Summa fin. instrument med positivt marknadsvärde	355 878	357 973
Placering på konto hos kreditinstitut	0	0
Summa placeringar med positivt marknadsvärde	355 878	357 973
Bankmedel och övriga likvida medel	679	3 668
Förutbetalda kostnader och upplupna intäkter	0	0
Övriga tillgångar (Not 3)	28	465
Summa tillgångar	356 585	362 107
Skulder		
OTC-derivatinstrument med negativt marknadsvärde	0	0
Övriga derivatinstrument med negativt marknadsvärde	0	0
Övriga finansiella instrument med negativt marknadsvärde	0	0
Summa fin. instrument med negativt marknadsvärde	0	0
Skatteskulder	0	0
Upplupna kostnader och förutbetalda intäkter	194	426
Övriga skulder (Not 3)	64	383
Summa skulder	258	809
Fondförmögenhet (Not 1)	356 327	361 298
Poster inom linjen		
Utlånade finansiella instrument	0	0
Mottagna säkerheter för utlånade finansiella instrument	0	0
Mottagna säkerheter för OTC-derivatinstrument	0	0
Mottagna säkerheter för övriga derivatinstrument	0	0
Övriga mottagna säkerheter	0	0
Ställda säkerheter för utlånade finansiella instrument	0	0
Ställda säkerheter för OTC-derivatinstrument	0	0
Ställda säkerheter för övriga derivatinstrument	15	0
Övriga ställda säkerheter	0	0
Resultaträkning 1/1 - 31/12, tkr	2017	2016
Intäkter och värdeförändring		
Värdeförändring på överlåtbara värdepapper (Not 4)	26 520	314
Värdeförändring på penningmarknadsinstrument (Not 5)	0	0
Värdeförändring på OTC-derivatinstrument (Not 6)	0	0
Värdeförändring på övriga derivatinstrument (Not 7)	- 44	0
Värdeförändring på fondandelar (Not 8)	- 4 965	0
Ränteintäkter	0	0
Utdelningar	11 206	9 187
Valutakursvinster och -förluster netto	- 22	- 29
Övriga finansiella intäkter	0	0
Övriga intäkter (Not 10)	0	0
Summa intäkter och värdeförändring	32 695	9 472
Kostnader		
Förvaltningskostnader	- 4 914	- 4 948
Ersättning till bolaget som driver fondverksamheten	- 4 862	- 4 922
Ersättning till förvaringsinstitutet	- 52	- 26
Ersättning till tillsynsmyndighet	0	0
Ersättning till revisorer	0	0
Räntekostnader	- 26	- 27
Övriga finansiella kostnader (Not 9)	0	0
Övriga kostnader (Not 10)	- 789	- 539
Summa kostnader	- 5 730	- 5 514
Skatt (Not 2)	0	0
Årets resultat (Not 1)	26 965	3 958
NOTER	2017	2016
Not 1. Förändring av fondförmögenheten		
Fondförmögenhet vid årets början	361 298	387 742
Andelsutgivning	13 245	14 193
Andelslösningen	- 37 973	- 36 856
Årets resultat enligt resultaträkning	26 965	3 958
Infibetald upplupen utdelning vid andelsutgivning	0	0
Utbetald upplupen utdelning vid andelslösningen	0	0
Lämnad utdelning till Cancerfonden - Riksföreningen mot Cancer	- 7 209	- 7 739
Fondförmögenhet vid årets slut	356 327	361 298
Not 2. Utdelning till andelsägarna		
Beskattningsbar inkomst före utdelning	0	0
Utdelningsbart enligt fondbestämmelserna	0	0
Beskattningsbar inkomst	0	0
Betald utländsk skatt enligt dubbelbeskattningsavtal	0	0
Beslutad utdelning	0	0
Not 3. Övriga tillgångar och skulder		
I övriga tillgångar ingår olikviderade affärer	28	465
I övriga skulder ingår olikviderade affärer	- 64	- 383
Not 4. Värdeförändring på överlåtbara värdepapper		
Realisationsvinster	98 523	32 311
Realisationsförluster	- 22 312	- 14 296
Realiserade vinster och förluster	- 49 692	- 17 700
Värdeförändring på överlåtbara värdepapper	26 520	314
Not 5. Värdeförändring på penningmarknadsinstrument		
Realisationsvinster	0	0
Realisationsförluster	0	0
Realiserade vinster och förluster	0	0
Värdeförändring på penningmarknadsinstrument	0	0
Not 6. Värdeförändring på OTC-derivatinstrument		
Realisationsvinster	0	0
Realisationsförluster	0	0
Realiserade vinster och förluster	0	0
Värdeförändring på OTC-derivatinstrument	0	0
Not 7. Värdeförändring på övriga derivatinstrument		
Realisationsvinster	441	419
Realisationsförluster	- 485	- 419
Realiserade vinster och förluster	0	0
Värdeförändring på övriga derivatinstrument	- 44	0
Not 8. Värdeförändring på fondandelar		
Realisationsvinster	4	0
Realisationsförluster	0	0
Realiserade vinster och förluster	- 4 969	0
Värdeförändring på fondandelar	- 4 965	0
Not 9. Övriga finansiella intäkter och finansiella kostnader		
I övriga finansiella intäkter ingår	0	0
I övriga finansiella kostnader ingår	0	0
Not 10. Övriga intäkter och kostnader		
I övriga intäkter ingår arvodesrabatter	0	0
I övriga kostnader ingår transaktionskostnader	- 525	- 332
I övriga kostnader ingår analyskostnader	- 265	- 207

INNEHAV

Finansiella instrument	Land	Marknadsvärde, tkr	Del av fondförmögenhet	Del av fondförmögenhet per emittent
ÖVRIGA FINANSIELLA INSTRUMENT				
Fondandelar				
Aktiefonder				
Skandia Sverige Hållbar	SE	355 878	99,87%	99,87%
Summa Aktiefonder		355 878	99,87%	
Summa Fondandelar		355 878	99,87%	
Summa Övriga finansiella instrument		356 327	99,87%	
Summa Finansiella instrument		356 327	100,00%	
Med positivt marknadsvärde		0	0,00%	
Med negativt marknadsvärde		449	0,13%	
Övriga tillgångar och skulder		664	0,19%	
Varav likvida medel SEB		15	0,00%	
Varav likvida medel UBS		0	0,00%	
Fondförmögenhet		356 327	100,00%	
Derivatexponering				
Totalt utställda derivat		0	0,00%	
Totalt innehavda derivat		0	0,00%	
Netto valutatermliner (OTC)		0	0,00%	
Summa derivatexponering		0	0,00%	
Total fördelning av tillgångar och skulder				
Aktierelaterade finansiella instrument		355 878	99,87%	
Ränterelaterade finansiella instrument		0	0,00%	
Övrigt		449	0,13%	
Summa tillgångar och skulder		356 327	100,00%	

* Avser det land där det finansiella instrumentet är noterat. Specifikation av landskoder återfinns i slutet av rapporten.

I innehavstabellerna är siffrorna avrundade till närmaste tusental respektive andra decimal, vilket gör att en summering av kolumnerna kan ge ett resultat som avviker från den angivna slutsumman. De marknadsbedömningar, analyser strategier som presenteras i rapporten är de som gäller i december 2017. Vi gör dock löpande bedömningar av marknaderna. Om förutsättningarna blir annorlunda kan våra bedömningar, analyser och strategier därför komma att förändras.

Redovisningsprinciper

Fondens årsberättelse har upprättats enligt lag (2004:46) om värdepappersfonder samt Finansinspektionens föreskrifter om värdepappersfonder (FFFS 2013:9) och ansluter till Fondbolagens förenings riktlinjer för redovisning av nyckeltal avseende svenska värdepappersfonder och specialfonder.

Redovisning

Tillgångarna har marknadsvärderats i första hand efter periodens sista betalkurs. Såväl realiserade vinster som förluster redovisas över resultaträkningen.

Värdeförändring överlåtbara värdepapper

Inkluderar dels realisationsresultat netto, dels förändring av realiserad värdeförändring på överlåtbara värdepapper såsom aktier och obligationer. Vid köp bokförs anskaffningsvärdet lika med total köpeskilling exklusive upplupen kupongränta för obligationer. Försäljningar vinstavräknas enligt genomsnittsmetoden.

Värdeförändring penningmarknadsinstrument

Redovisas i sin helhet som ränteintäkt.

Värdeförändring OTC-derivatinstrument

Redovisas i sin helhet som valutakursvinster och -förluster netto. Detta eftersom de enda OTC-derivatinstrument som har handlats med under kalenderåret varit via valutaterminer.

Värdeförändring övriga derivatinstrument

Inkluderar dels realisationsresultat netto, dels förändring av realiserad värdeförändring på derivatinstrumentet som inte har daglig avräkning.

Värdeförändring fondandelar

Inkluderar dels realisationsresultat netto, dels förändring av realiserad värdeförändring på fondandelar. Vid köp redovisas anskaffningsvärdet lika med total köpeskilling. Försäljningar vinstavräknas enligt genomsnittsmetoden.

Ränteintäkter

I ränteintäkter ingår realiserad bank- och kupongränta, upplupen ränta samt realiserade och realiserade resultat på penningmarknadsinstrument.

Utdelningar

I utdelningar ingår bruttoudelningsbeloppet med avdrag för utländsk kupongskatt.

Sektorindelning

Samtliga innehav är klassificerade enligt Morgan Stanley Capital International:s sektorindelning.

Omsättningshastighet

Omsättningshastigheten beräknas enligt Fondbolagens Förenings rekommendation, d.v.s. det minsta värdet av summa köpta värdepapper eller summa sålda värdepapper under perioden, dividerat med genomsnittlig fondförmögenhet under perioden.

Avkastningssiffror och riskmått

Beräkningarna av samtliga avkastningssiffror och riskmått är baserade på stängningskurser per 2017-12-31.

Valutavinster och -förluster

Avser realiserade och realiserade resultat av valutatransaktioner via bankkonto och valutaterminer, dock inte valutaförändringar på värdepappersinnehav.

Värdering av tillgångar

De finansiella instrument som ingår i fonden värderas med ledning av gällande marknadsvärde, d.v.s. senast, vid värderingstillfället, noterade betalkurs. Om sådant värde inte föreligger, sker värdering till senast, vid värderingstillfället, noterade köpkurs. Om inte heller något sådant värde föreligger får finansiella instrument upptas till det värde som fondbolaget på objektiv grund beslutar.

För onoterade värdepapper och penningmarknadsinstrument fastställs ett marknadsvärde på objektiv grund enligt särskild värdering. Värderingen baseras normalt på uppgifter om senast betalt pris eller marknadspriser från market-maker eller andra externa oberoende källor. OTC-derivat värderas enligt vanligen använda binomialträdbaserade värderingsmodeller såsom Black & Scholes och Black 76 eller till det pris som ställs av oberoende motpart.

Volatilitet och Tracking error (2 år månadsdata)

Volatilitet		Tracking error
Fonden	Index	
10,9%	10,8%	3,5%

Landskoder

SE - Sverige


Stockholm den 20 mars 2018




Lars-Göran Örrevall
Ordförande
Kapitalförvaltningschef, Livförsäkringsbolaget Skandia, ömsesidigt ("Skandia Liv")



Elsa Stattin
Chef Finance Operations, Skandia Liv



Cecilia Salaj Wennerholm
Advokat Apriori Advokatbyrå AB




Märtha Josefsson
Investeringskonsult



Annelie Enquist
Verkställande direktör
Skandia Fonder AB

Vår revisionsberättelse har lämnats den 20,3 2018

Deloitte AB



Malin Lüning
Auktoriserad revisor

REVISIONSBERÄTTELSE

Till andelsägarna i Skandia Cancerfonden
Organisationsnummer: 802013-9856

Rapport om årsberättelse

Uttalande

Vi har i egenskap av revisorer i Skandia Fonder AB, organisationsnummer 556317-2310, utfört en revision av årsberättelsen för Skandia Cancerfonden för år 2017-01-01 - 2017-12-31.

Enligt vår uppfattning har årsberättelsen upprättats i enlighet med lagen om värdepappersfonder samt Finansinspektionens föreskrifter om värdepappersfonder och ger en i alla väsentliga avseenden rättvisande bild av Skandia Cancerfondens finansiella ställning per den 31 december 2017 och av dess finansiella resultat för året enligt lagen om värdepappersfonder samt Finansinspektionens föreskrifter om värdepappersfonder.

Grund för uttalande

Vi har utfört revisionen enligt International Standards on Auditing (ISA) och god revisionssed i Sverige. Vårt ansvar enligt dessa standarder beskrivs närmare i avsnittet *Revisorns ansvar*. Vi är oberoende i förhållande till fondbolaget enligt god revisorssed i Sverige och har i övrigt fullgjort vårt yrkesetiska ansvar enligt dessa krav.

Vi anser att de revisionsbevis vi har inhämtat är tillräckliga och ändamålsenliga som grund för vårt uttalande.

Fondbolagets ansvar

Det är fondbolaget som har ansvaret för att årsberättelsen upprättas och att den ger en rättvisande bild enligt lagen om värdepappersfonder samt Finansinspektionens föreskrifter om värdepappersfonder. Fondbolaget ansvarar även för den interna kontroll som det bedömer är nödvändig för att upprätta en årsberättelse som inte innehåller några väsentliga felaktigheter, vare sig dessa beror på oegentligheter eller på fel.

Revisorns ansvar

Våra mål är att uppnå en rimlig grad av säkerhet om huruvida årsberättelsen som helhet inte innehåller några väsentliga felaktigheter, vare sig dessa beror på oegentligheter eller på fel, och att lämna en revisionsberättelse som innehåller våra uttalanden. Rimlig säkerhet är en hög grad av säkerhet, men är ingen garanti för att en revision som utförs enligt ISA och god revisionssed i Sverige alltid kommer att upptäcka en väsentlig felaktighet om en sådan finns. Felaktigheter kan uppstå på grund av oegentligheter eller fel och anses vara väsentliga om de enskilt eller

tillsammans rimligen kan förväntas påverka de ekonomiska beslut som användare fattar med grund i årsberättelsen.


Som del av en revision enligt ISA använder vi professionellt omdöme och har en professionellt skeptisk inställning under hela revisionen. Dessutom:

- Identifierar och bedömer vi riskerna för väsentliga felaktigheter i årsberättelsen, vare sig dessa beror på oegentligheter eller på fel, utformar och utför granskningsåtgärder bland annat utifrån dessa risker och inhämtar revisionsbevis som är tillräckliga och ändamålsenliga för att utgöra en grund för våra uttalanden. Risker för att inte upptäcka en väsentlig felaktighet till följd av oegentligheter är högre än för en väsentlig felaktighet som beror på fel, eftersom oegentligheter kan innefatta agerande i maskopi, förfälskning, avsiktliga utelämnanden, felaktig information eller åsidosättande av intern kontroll.
- skaffar vi oss en förståelse av den del av fondbolagets interna kontroll som har betydelse för vår revision för att utforma granskningsåtgärder som är lämpliga med hänsyn till omständigheterna, men inte för att uttala oss om effektiviteten i den interna kontrollen.
- utvärderar vi lämpligheten i de redovisningsprinciper som används och rimligheten i fondbolagets uppskattningar i redovisningen och tillhörande upplysningar.
- utvärderar vi den övergripande presentationen, strukturen och innehållet i årsberättelsen, däribland upplysningarna, och om årsberättelsen återger de underliggande transaktionerna och händelserna på ett sätt som ger en rättvisande bild.

Vi måste informera fondbolaget om bland annat revisionens planerade omfattning och inriktning samt tidpunkten för den. Vi måste också informera om eventuella betydelsefulla iakttagelser under revisionen, däribland om vi identifierat betydande brister i den interna kontrollen.

Stockholm den 20 mars 2018

Deloitte AB



Malin Lüning
Auktoriserad revisor