

Detta faktablad riktar sig till investerare och innehåller basfakta om denna fond. Faktabladet är inte reklamaterial. Det är information som krävs enligt lag för att hjälpa dig att förstå vad en investering i fonden innebär och riskerna med denna. Du rekommenderas att läsa den så att du kan fatta ett välgrundat investeringsbeslut.

Carnegie Sverigefond

ISIN-kod: SE0000429789

Carnegie Fonder AB

Organisationsnummer: 556266-6049

Mål- och placeringsinriktning

Carnegie Sverigefonds målsättning är att i första hand skapa en stabil och positiv avkastning.

Fonden investerar långsiktigt i mogna och etablerade bolag som fondbolaget anser är undervärderade. Fonden kan placera sina medel i överlåtbara värdepapper, penningmarknadsinstrument, fondandelar och konto i kreditinstitut. I syfte att effektivisera förvaltningen kan fonden också investera i derivatinstrument. Fonden är aktivt förvaltd och saknar jämförelseindex.

Fonden placerar i företag vars aktier eller aktierelaterade överlåtbara värdepapper handlas på en reglerad marknad i Sverige eller på annan reglerad marknad så länge företagets säte eller huvudsakliga verksamhet är förlagd till Sverige.


Fonden kommer alltid att placera minst 80 % av tillgångarna i börsnoterade aktier och kan placera upp till 10 % av tillgångarna i onoterade aktier eller fondandelar. Fonden får placera högst 10% av fondens värde på konto hos kreditinstitut.

Rekommendation: Fonden kan vara olämplig för investerare som planerar att ta ut sina pengar tidigare än fem år.

Fonden lämnar ingen utdelning.

Insättningar i och uttag ur fonden kan normalt ske alla vardagar.

Risk/avkastningsprofil



Risk/avkastningsindikatorn visar sambandet mellan risk och möjlig avkastning vid en investering i fonden. Indikatorn speglar hur stora svängningarna i fondens andelsvärde har varit under de senaste 5 åren. Den sjugradiga skalan är komplex, exempelvis innebär det inte att kategori 2 har två gånger högre risk än 1. Avståndet mellan 1 och 2 är nödvändigtvis inte det samma som avståndet mellan 5 och 6. Vidare innebär inte kategori 1 att det är en riskfri investering.

Den här fonden tillhör kategori 6, vilket betyder hög risk för både upp- och nedgångar i andelsvärdet. Kategorin kan ändras över tiden. Indikatorn bygger på historiska data vilket inte är en garanti för framtida risk/avkastning. Indikatorn speglar inte risken för att en andelsägare, vid extrema förhållanden på aktiemarknaderna, inte kan sätta in och ta ut medel ur fonden inom utsatt tid.

Fonden placerar i företag noterade på aktiemarknader som kännetecknas av hög risk men också av möjligheten till hög

avkastning. Då fonden placerar koncentrerat i ett land, har fonden en högre risk än en fond som sprider innehaven mellan flera länder.

Följande riskfaktorer ingår inte nödvändigtvis i sin helhet i indikatorn och bör också beaktas:

- Motpartsrisk - risken för förlust på grund av att motparten inte kan uppfylla sina skyldigheter i enlighet med de avtalade villkoren, exempelvis inte leverera värdepapper eller likvida medel.
- Likviditetsrisk - uppstår om en del av fondens tillgångar är svåra att sälja vid en viss tidpunkt eller till ett rimligt pris.
- Operativ risk - är risk för förlust på grund av exempelvis systemhaveri, den mänskliga faktorn eller av externa faktorer.

Fonden kan både öka och minska i värde och det är inte säkert att du får tillbaka hela det investerade kapitalet. För en mer detaljerad beskrivning av risker hänvisas till fondens informationsbroschyr och till hemsidan

www.carnegiefonder.se.

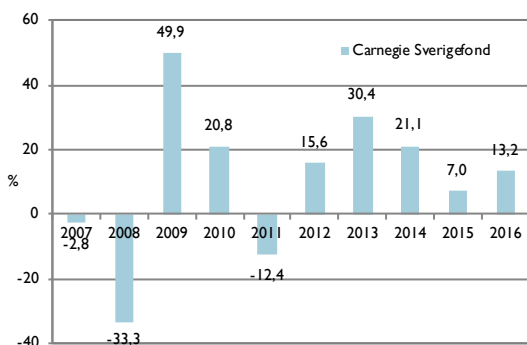
Avgifter

| | |
|--|-------|
| Engångsavgifter som tas ut före eller efter du investerar | |
| Insättningsavgift | 0 % |
| Uttagsavgift | 0 % |
| Ovanstående är det som maximalt kan tas ut av dina pengar innan behållningen tas ut. | |
| Avgifter som tagits ur fonden under året | |
| Årlig avgift | 1,45% |
| Avgifter som tagits ur fonden under särskilda omständigheter | |
| Prestationsbaserad avgift | Ingen |

Avgifterna utgör betalning för fondens kostnader inklusive marknadsföring och distribution. Dessa minskar fondens potentiella avkastning.

Årlig avgift avser kalenderåret 2016.

Tidigare resultat



Fondens resultat (avkastning) är beräknat efter avdrag för årlig avgift. Hänsyn har inte tagits till eventuella insättnings- och uttagsavgifter. Värdet för samtliga år är beräknat i svenska kronor och med utdelningar återinvesterade i fonden.

Tidigare resultat är ingen garanti för framtida resultat.

Fonden startade 1987.

Praktisk information

Ytterligare information om Carnegie Sverigefond framgår av informationsbroschyren, fondbestämmelserna och hel- och halvårsrapporten. Dessa finns kostnadsfritt på vår hemsida på både svenska och engelska.

Hemsida: www.carnegiefonder.se

Telefonnummer: 08-12 15 50 00

Förvaringsinstitut: Skandinaviska Enskilda Banken AB(publ).

Fondens andelsvärde: Andelsvärdet beräknas dagligen och publiceras på vår hemsida, i ledande dagstidningar och på text-tv.

LEI: 549300P4XGJJ8567OR33

Skatt: Den skattelagstiftning som tillämpas i fondens auktorisationsland (Sverige) kan ha en inverkan på din personliga skattesituation.

För information om minsta investeringsbelopp och månadssparande hänvisas till:

www.carnegiefonder.se/sverigefond.

Information om fondbolagets ersättningspolicy är tillgänglig på www.carnegiefonder.se. En papperskopia av ersättningspolicyen kan fås kostnadsfritt på begäran.

Carnegie Fonder AB kan hållas ansvarigt endast om ett påstående i detta faktablad är vilseledande, felaktigt eller oförenligt med de relevanta delarna av fondens informationsbroschyr.

Auktorisation: Denna fond är auktoriserad i Sverige och tillsyn över fonden utövas av Finansinspektionen.

Publicering: Dessa basfakta för investerare gäller per den 1 februari 2017.

Basfakta för investerare

Detta faktablad riktar sig till investerare och innehåller basfakta om denna fond. Faktabladet är inte reklammaterial. Det är information som krävs enligt lag för att hjälpa dig att förstå vad en investering i fonden innebär och riskerna med denna. Du rekommenderas att läsa den så att du kan fatta ett välgrundat investeringsbeslut.

NORRON SICAV - Active - en delfond i NORRON SICAV

klass RC SEK (LU0619829491)

Fondbolag: SEB Fund Services S.A.

Mål och placeringsinriktning

Delfonden främst i aktier och aktierelaterade instrument.

Andelsklassens valuta är SEK.

Delfondens primära fokus är den svenska aktiemarknaden, men delfonden får investera på alla nordiska aktiemarknader.

Du kan normalt sälja dina andelar alla dagar som är bankdagar i Luxemburg, förutom den 24 december.

Delfonden får också placera upp till 10 % av tillgångarna i nordiska räntebärande instrument och penningmarknadsinstrument, kontanter och likvida medel.


Dessa andelar är återinvesterande andelar. Inkomster och kapitalvinster återinvesteras i fonden.

Delfonden får även använda sig av derivat för att uppfylla Delfondens investeringsmål eller mildra risker.

Rekommendation

Denna delfond kan vara olämplig för investerare som planerar att ta ut sina pengar inom 7 år.

Risk/avkastningsprofil



Vilka väsentliga risker återges inte tillräckligt av risk & avkastningsindikatorn?

- Likviditetsrisk: låg likviditet kan göra det svårt eller omöjligt att köpa eller sälja ett investeringsinstrument i rimlig tid, och priset kan bli lägre eller högre än förväntat.
- Delfonden kan använda sig av derivat. På grund av deras struktur kan de risker som förknippas med dessa investeringsinstrument ha större påverkan på delfonden än om man köpt den underliggande aktien eller investeringsinstrumentet direkt.
- Motpartsrisk: uppstår om en motpart inte fullgör sina skyldigheter gentemot delfonden, exempelvis genom att inte betala en fastställd summa eller inte leverera värdepapper enligt överenskommelse.
- Valutarisk: delfonden kan inneha en del av sina placeringar i andra valutor än delfondens referensvaluta. Delfondens värde kan därför stiga och falla på grund av valutafluktuationer.
- Delfondens strategiska fokus på vissa länder kan leda till högre risk och volatilitet än ett mer diversifierat tillvägagångssätt.
- Operativ risk: risk för förlust på grund av systemfel, mänskliga fel eller externa händelser.

Vad betyder denna syntetiska risk & avkastningsindikator?

- Andelarna i klass RC SEK tillhör kategori 6 eftersom andelarnas värde kan variera kraftigt. Risker för förlust och möjligheten till vinst kan därmed vara stora.
- Riskkategorin för denna andelsklass har beräknats med hjälp av historisk information. Riskkategorin är inte nödvändigtvis en pålitlig indikator för andelsklassens framtida riskprofil. Den angivna riskkategorin är inte garanterad och kan komma att förändras med tiden.
- Skalan med de sju kategorierna är komplex, till exempel så innebär inte riskkategori 2 dubbel risk jämfört med 1. Avståndet mellan riskkategori 1 och 2 är inte nödvändigtvis detsamma som avståndet mellan 5 och 6. En delfond i kategori 1 utgör inte en riskfri investering - risken att du förlorar dina pengar är begränsad, men även möjligheten att göra vinster.

Hur kan jag få mer information om riskerna med delfonden?

Mer information om riskerna med att investera finns under motsvarande rubriker i fondens informationsbroschyr.

Avgifter

De avgifter du betalar används för att täcka delfondens löpande kostnader, bland annat kostnaderna för marknadsföring och distribution av andelar. Dessa avgifter minskar den möjliga värdeökningen för en investering i denna delfond.

| Engångsavgifter som tas ut före eller efter du investerar | |
|---|-------|
| Insättningsavgift | 0,00% |
| Uttagsavgift | 0,00% |
| Ovanstående är det som maximalt kan tas ut av dina pengar innan de investeras och innan behållningen betalas ut. | |
| Avgifter som tagits ur fonden under året | |
| Årlig avgift | 1,76% |
| Avgifter som tagits ur fonden under särskilda omständigheter | |
| Prestationsbaserad avgift | Ingen |

Insättnings- och uttagsavgifterna som anges är den högsta procentandelen som får belasta det kapital som du placerat i delfonden. I vissa fall kan du

betala mindre. Du kan kontakta din ekonomiska rådgivare eller distributör för att få information om de faktiska insättnings- och uttagsavgifterna.

Konvertering av några eller alla andelar till andelar i en annan delfond eller en annan andelsklass är kostnadsfri.

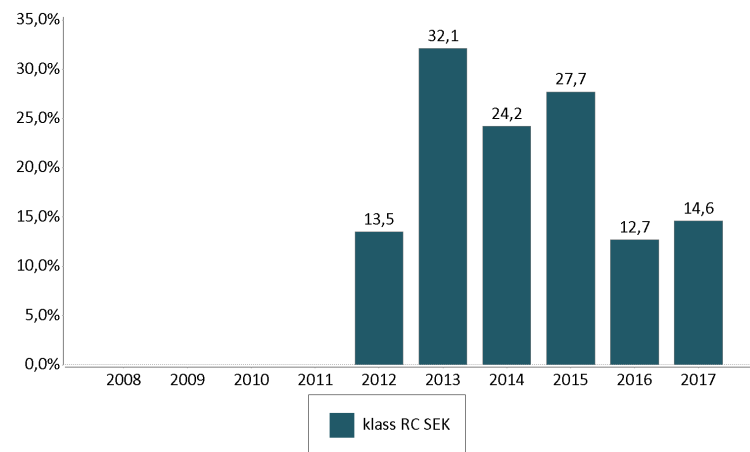
Den årliga avgiften härför sig till de avgifter som belastat fonden under ett år och beräknades den 31.12.2017. Den årliga avgifter kan variera från år till år.

Uppgiften om årliga avgifter som tagits ur fonden omfattar inte:

- Avgifter för värdepapperstransaktioner, bortsett från avgifter vid köp och försäljning av målfonder.

Mer information om avgifter finns under rubriken "Fees and expenses" i fondens informationsbroschyr.

Tidigare resultat



Alla kostnader och arvoden har beaktats, bortsett från insättnings- och uttagsavgifter.

Tidigare resultat beräknades i SEK.

Tidigare resultat är ingen garanti för framtida avkastning.

Denna delfond startades år 2011 och andelsklassen startades år 2011.

Praktisk information

Förvaringsinstitut

Skandinaviska Enskilda Banken S.A.

Mer information och kurser

Mer information om fonden, exemplar av informationsbroschyren, den senaste års- och halvårsrapporten samt de senaste kurserna för andelar i NORRON SICAV - Active kan utan kostnad beställas från fondbolaget, fondens förvaringsinstitut, fondens distributörer eller elektroniskt på <http://fundinfo.sebfundservices.lu/NorronSICAV/>. En uppdaterad och detaljerad papperskopia av fondbolagets ersättningspolicy som beskriver hur ersättningar är beräknade samt ansvarig person för tilldelningen av ersättningen finns tillgänglig utan kostnad på bolagets huvudkontor och på webbplatsen www.sebfundservices.lu, under avsnitt "Investor Information".

Fondens informationsbroschyr samt den senaste års- och halvårsrapporten finns att tillgå på engelska. Fondbolaget kan informera dig om vilka språk som dessa dokument är tillgängliga på.

Ansvar

SEB Fund Services S.A. kan hållas ansvarigt endast om ett påstående i detta faktablad är vilseledande, felaktigt eller oförenligt med de relevanta delarna av fondens informationsbroschyr.

Skatter

Fonden omfattas av Luxemburgs skattelagstiftning. Din skattemässiga hemvist kan påverka din personliga skattemässiga ställning.

Särskild information

Fondbolaget har delegerat förvaltningen av fonden till Norron AB.

Delfonden NORRON SICAV - Active kan även ge ut andra andelsklasser. Information om andra andelsklasser som eventuellt marknadsförs i ditt land finns att tillgå hos fondbolaget.

Dokumentet beskriver en delfond och andelsklass i NORRON SICAV. Informationsbroschyren och de finansiella rapporterna tas fram för hela NORRON SICAV.

Du har rätt att konvertera din investering från andelar i en delfond till andelar i samma delfond eller en annan delfond. Du kan inhämta information om hur man tecknar, löser in och konverterar i fondens informationsbroschyr.

Tillgångarna och skulderna hos var och en av delfonderna i NORRON SICAV hålls separerade enligt lag och i och med detta kan delfondens tillgångar inte användas för att betala skulder för andra delfonder i NORRON SICAV.

Skandia Nordamerika Exponering

ISIN-kod: SE0005065505

Skandia Fonder AB, ett dotterbolag i Skandiakoncernen

Detta faktablad riktar sig till investerare och innehåller basfakta om denna fond. Faktabladet är inte reklammaterial. Det är information som krävs enligt lag för att hjälpa dig att förstå vad en investering i fonden innebär och riskerna med denna. Du rekommenderas att läsa den så att du kan fatta ett välgrundat investeringsbeslut.

Mål och placeringsinriktning

Mål: Fondens mål är att följa avkastningen på sitt jämförelseindex, före avdrag för avgifter.

Jämförelseindex: MSCI North America Net - ett brett aktieindex bestående av cirka 700 amerikanska och kanadensiska företag med återinvesterade utdelningar. (För mer detaljerad information se www.msci.com.)

Investeringar: Fonden investerar i nordamerikanska aktier. Investeringarna fördelas över olika branscher. Derivatinstrument får användas för att minska kostnader och risker i förvaltningen.

Hållbarhetskriterier: Fonden investerar inte i bolag som bryter mot internationella hållbarhetsrelaterade normer (t ex FN Global Compact) utan att visa förändringsvilja, är involverade i kontroversiella vapen eller producerar tobak. Fonden investerar inte heller i bolag som är involverade i cannabis för

rekreationsbruk och har en mycket restriktiv hållning gentemot bolag involverade i medicinsk cannabis. Vidare avstår fonden från att investera i bolag som utviner kol för energändamål.


Strategi: Förvaltningen av fonden är indexnära och strävar efter att efterbilda sammansättningen av sitt jämförelseindex genom fysisk replikering. Det förväntas dock uppstå skillnader i avkastningen mellan fonden och jämförelseindex eftersom man i förvaltningen tar hänsyn till Skandia Fonders regler för miljö- och samhällsansvar.

Utdelning: Fonden lämnar ingen utdelning.

Handel: Normalt kan du köpa och sälja andelar i fonden varje svensk bankdag.

Rekommendation: Fonden kan vara olämplig för investerare som planerar att ta ut sina pengar inom sju år.

Risk och Avkastningsprofil



Lägre möjlig avkastning

Högre möjlig avkastning

Risk/avkastningsindikatorn visar sambandet mellan risk och möjlig avkastning i fonden. Indikatorn baseras på hur fondens värde har förändrats de senaste fem åren. En högre placering på skalan betyder möjlighet till högre avkastning, men också större risk att förlora pengar. Kategori 1 betyder inte att fonden är riskfri. Risk/avkastningsindikatorn beräknas med hjälp av fondens historiska avkastningsdata, vilket inte kan användas för att förutsäga fondens framtida kategori.

Den här fonden tillhör kategori 5. Det betyder att fonden har medelhög risk för upp- och nedgångar i andelsvärdet. Kategorin kan ändras över tiden.

Fondens investerar i aktier, vilket generellt kännetecknas av hög risk. Fondens värde svänger upp eller ned ungefär lika mycket som den nordamerikanska

aktiemarknaden. Då vissa företag som ingår i fondens jämförelseindex inte ingår i fonden kan det uppstå skillnader i avkastningen mellan fonden och jämförelseindex. Dessa skillnader kan vara både positiva och negativa under olika perioder.

Den nordamerikanska aktiemarknaden har historiskt haft en högre risk jämfört med en global aktieportfölj. Det är därför troligt att fonden kommer att ha högre risk än en global aktiefond med bred placeringsinriktning.

Fondens investeringar i nordamerikanska aktier valutasäkras inte, vilket får till följd att fonden påverkas av förändringar i växelkurser för amerikanska och kanadensiska dollar.

Indikatorn speglar de viktigaste riskerna i fonden, men tar inte hänsyn till följande:

Likviditetsrisk - risken för att du som kund vid extrema förhållanden på aktiemarknaderna, inte kan köpa och sälja andelar i fonden inom utsatt tid.

Operativ risk - risken för förlust på grund av otjänliga eller misslyckade processer, mänskliga fel, systemhaveri eller externa händelser.

Avgifter

Engångsavgifter som maximalt kan tas ut före eller efter du investerar:

| | |
|-------------------|-------|
| Insättningsavgift | Ingen |
| Uttagsavgift | Ingen |

Avgifter som tagits ur fonden under året:

| | |
|--------------|-------|
| Årlig avgift | 0,25% |
|--------------|-------|

Avgifter som tagits ur fonden under särskilda omständigheter:

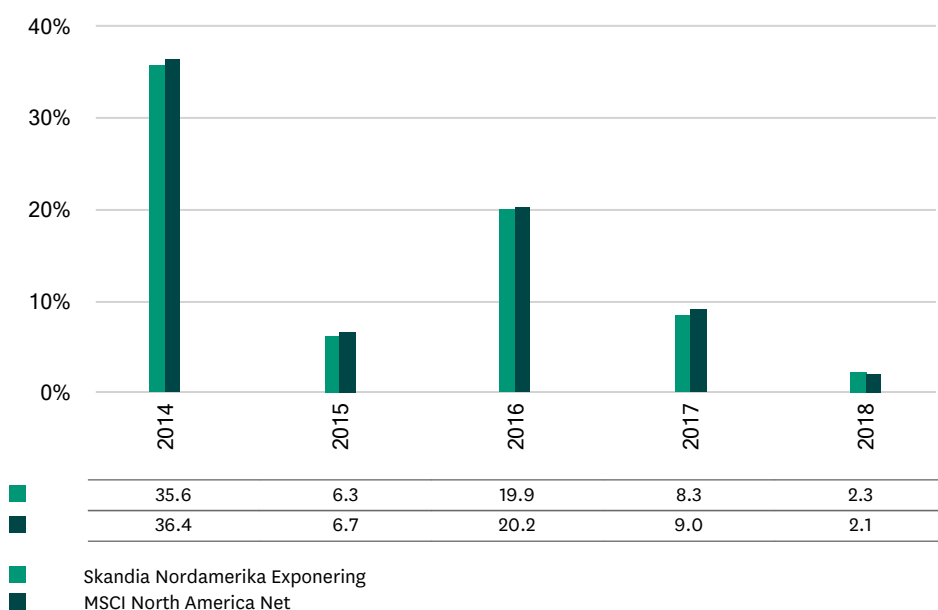
| | |
|---------------------------|-------|
| Prestationsbaserad avgift | Ingen |
|---------------------------|-------|

Fonden tar inte ut någon insättnings- eller uttagsavgift.

Årlig avgift består av förvaltningsavgift, inklusive marknadsföring och distribution. Dessa minskar fondens potentiella avkastning. Det belopp för årlig avgift som anges är en skattning. Fondens förvaltningsavgift sänktes till 0,25% den 1 december 2017. Fondens årsberättelse kommer för varje räkenskapsår att innehålla närmare uppgifter om de exakta avgifterna.

Uppgift om gällande avgift kan du få från din återförsäljare. Mer information om avgifter finns i fondens informationsbroschyr.

Tidigare resultat



Grafen och tabellen visar fondens årliga resultat efter avdrag för årlig avgift. Värdet för samtliga år är beräknat i svenska kronor och med tidigare utdelningar återinvesterade i fonden.

Historisk avkastning är ingen garanti för framtida avkastning. De pengar som placeras i fonden kan både öka och minska i värde och det är inte säkert att du får tillbaka hela det insatta kapitalet.

Fonden startade 2013.

Praktisk information

Ytterligare information om fonden finns i informationsbroschyren, fondbestämmelserna, halvårsredogörelsen och årsberättelsen. Dessa finns på Skandia Fonders hemsida och kan även beställas kostnadsfritt per telefon.

Förvaringsinstitut: Skandinaviska Enskilda Banken

Hemsida: www.skandia.se/fonder

Telefonnummer: 0771-55 55 00

Andelsvärdet beräknas dagligen och finns tillgänglig på fondbolagets hemsida samt i ledande dagstidningar.

Den skattelagstiftning som tillämpas i fondens hemland kan ha en inverkan på din personliga skattesituation.

Information om Skandia Fonders ersättningspolicy finns på www.skandia.se/fonder. En papperskopia av informationen kan på begäran erhållas kostnadsfritt.

Skandia Fonder AB kan hållas ansvarigt endast om ett påstående i detta faktablad är vilseledande, felaktigt eller oförenligt med de relevanta delarna av fondens informationsbroschyr.

AUKTORISATION: Denna fond är auktoriserad i Sverige och tillsyn över fonden utövas av Finansinspektionen.

PUBLICERING: Dessa basfakta för investerare gäller per den 2019-03-29.

Skandia Tillväxtmarknadsfond

ISIN-kod: SE0005424256

Skandia Fonder AB, ett dotterbolag i Skandiakoncernen

Detta faktablad riktar sig till investerare och innehåller basfakta om denna fond. Faktabladet är inte reklammaterial. Det är information som krävs enligt lag för att hjälpa dig att förstå vad en investering i fonden innebär och riskerna med denna. Du rekommenderas att läsa den så att du kan fatta ett välgrundat investeringsbeslut.

Mål och placeringsinriktning

Mål: Fondens mål är att i genomsnitt över en treårsperiod årligen överträffa sitt jämförelseindex med 1,0 procent, efter avdrag för avgifter.

Jämförelseindex: MSCI Emerging Markets Index Net.

Investeringar: Fonden investerar i globala aktier i tillväxt- och utvecklingsekonomier. Investeringarna fördelas över olika länder och branscher. Derivatinstrument får användas för att minska kostnader och risker i förvaltningen.

Hållbarhetskriterier: Fonden investerar inte i bolag som bryter mot internationella hållbarhetsrelaterade normer (t ex FN Global Compact) utan att visa förändringsvilja, är involverade i kontroversiella vapen eller producerar tobak. Fonden investerar inte heller i bolag som är involverade i cannabis för

rekreationsbruk och har en mycket restriktiv hållning gentemot bolag involverade i medicinsk cannabis. Vidare avstår fonden från att investera i bolag som utviner kol för energiändamål.

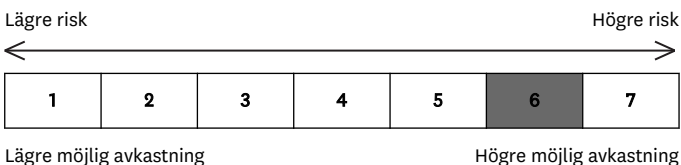
Strategi: Fondens investeringsbeslut baseras på långsiktig fundamental analys vilket innebär ingående analys av företag, marknader och andra omvärldsfaktorer som kan påverka utvecklingen för företagen.

Utdelning: Fonden lämnar ingen utdelning.

Handel: Normalt kan du köpa och sälja andelar i fonden varje svensk bankdag.

Rekommendation: Fonden kan vara olämplig för investerare som planerar att ta ut sina pengar inom sju år.

Risk och Avkastningsprofil



Risk/avkastningsindikatorn visar sambandet mellan risk och möjlig avkastning i fonden. Indikatorn baseras på hur fondens värde har förändrats de senaste fem åren. En högre placering på skalan betyder möjlighet till högre avkastning, men också större risk att förlora pengar. Kategori 1 betyder inte att fonden är riskfri. Risk/avkastningsindikatorn beräknas med hjälp av fondens historiska avkastningsdata, vilket inte kan användas för att förutsäga fondens framtida kategori.

Den här fonden tillhör kategori 6. Det betyder att fonden har hög risk för upp- och nedgångar i andelsvärdet. Kategorin kan ändras över tiden.

Fonden investerar i aktier, vilket generellt kännetecknas av hög risk. Fondens värde kan förväntas svänga upp eller ner ungefär som en investering i en portfölj bestående av världens tillväxt- och utvecklingsekonomier. Fonden förvaltas aktivt och det kommer att uppstå skillnader i avkastningen mellan fonden och dess jämförelseindex. Dessa skillnader kan vara både positiva och negativa under olika perioder.

Marknaderna som fonden investerar på har historiskt haft en högre risk jämfört med en aktiefond inriktad på utvecklade ekonomier. Det är därför troligt att fonden kommer att ha högre risk än en global aktiefond med bred placeringsinriktning inriktad på utvecklade ekonomier.

Likviditeten i de marknader som fonden investerar på kan vara sämre jämfört med på mer utvecklade marknader. Detta kan leda till att försäljning av fondens innehav inte kan ske lika snabbt som i en traditionell global fond. Utbetalning av försäljningslikvid vid stora inlösentransaktioner kan därför ta längre tid jämfört med fonder som investerar i bolag med bättre likviditet. Fondens investeringar valutasäkras inte, vilket får till följd att fonden påverkas av förändringar i växelkurser för de valutor som fonden investerar i.

Indikatorn speglar de viktigaste riskerna i fonden, men tar inte hänsyn till följande:

Likviditetsrisk - risken för att du som kund vid extrema förhållanden på aktiemarknaderna, inte kan köpa och sälja andelar i fonden inom utsatt tid.

Operativ risk - risken för förlust på grund av otjänliga eller misslyckade processer, mänskliga fel, systemhaveri eller externa händelser.

Avgifter

Engångsavgifter som maximalt kan tas ut före eller efter du investerar:

| | |
|-------------------|-------|
| Insättningsavgift | Ingen |
| Uttagsavgift | Ingen |

Avgifter som tagits ur fonden under året:

| | |
|--------------|-------|
| Årlig avgift | 1,85% |
|--------------|-------|

Avgifter som tagits ur fonden under särskilda omständigheter:

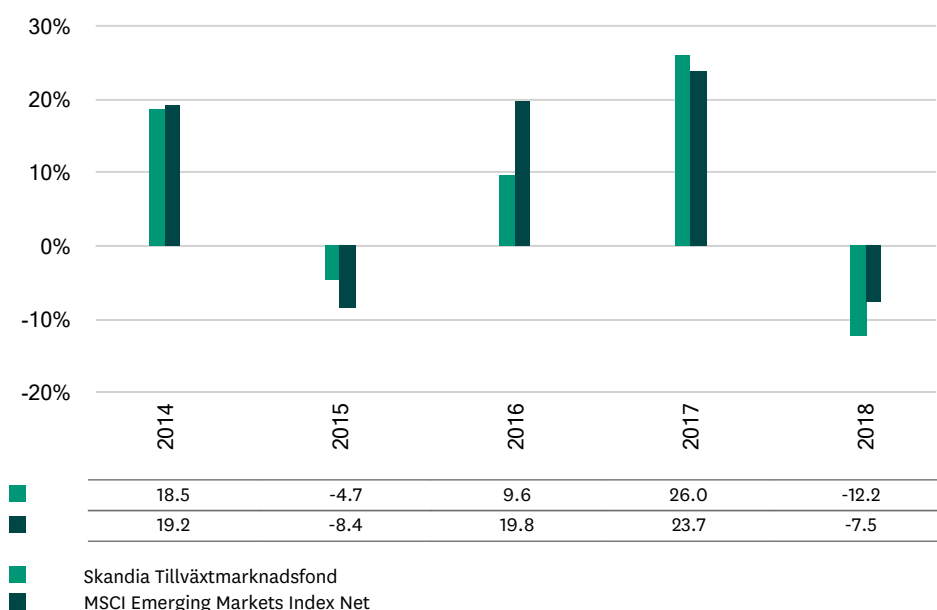
| | |
|---------------------------|-------|
| Prestationsbaserad avgift | Ingen |
|---------------------------|-------|

Fonden tar inte ut någon insättnings- eller uttagsavgift.

Årlig avgift består av förvaltningsavgift, inklusive marknadsföring och distribution. Dessa minskar fondens potentiella avkastning. Det belopp för årlig avgift som anges är en skattning. Från 2018 belastas fonden inte med analyskostnader. Fondens årsberättelse kommer för varje räkenskapsår att innehålla närmare uppgifter om de exakta avgifterna.

Uppgift om gällande avgift kan du få från din återförsäljare. Mer information om avgifter finns i fondens informationsbroschyr.

Tidigare resultat



Grafen och tabellen visar fondens årliga resultat efter avdrag för årlig avgift. Värdet för samtliga år är beräknat i svenska kronor och med tidigare utdelningar återinvesterade i fonden.

Historisk avkastning är ingen garanti för framtida avkastning. De pengar som placeras i fonden kan både öka och minska i värde och det är inte säkert att du får tillbaka hela det insatta kapitalet.

Fonden startade 2013.

Praktisk information

Ytterligare information om fonden finns i informationsbroschyren, fondbestämmelserna, halvårsredogörelsen och årsberättelsen. Dessa finns på Skandia Fonders hemsida och kan även beställas kostnadsfritt per telefon.

Förvaringsinstitut: Skandinaviska Enskilda Banken

Hemsida: www.skandia.se/fonder

Telefonnummer: 0771-55 55 00

Andelsvärdet beräknas dagligen och finns tillgänglig på fondbolagets hemsida samt i ledande dagstidningar.

Den skattelagstiftning som tillämpas i fondens hemland kan ha en inverkan på din personliga skattesituation.

Information om Skandia Fonders ersättningspolicy finns på www.skandia.se/fonder. En papperskopia av informationen kan på begäran erhållas kostnadsfritt.

Skandia Fonder AB kan hållas ansvarigt endast om ett påstående i detta faktablad är vilseledande, felaktigt eller oförenligt med de relevanta delarna av fondens informationsbroschyr.

AUKTORISATION: Denna fond är auktoriserad i Sverige och tillsyn över fonden utövas av Finansinspektionen.

PUBLICERING: Dessa basfakta för investerare gäller per den 2019-03-29.

Skandia Världen

ISIN-kod: SE0001112723

Skandia Fonder AB, ett dotterbolag i Skandiakoncernen

Detta faktablad riktar sig till investerare och innehåller basfakta om denna fond. Faktabladet är inte reklammaterial. Det är information som krävs enligt lag för att hjälpa dig att förstå vad en investering i fonden innebär och riskerna med denna. Du rekommenderas att läsa den så att du kan fatta ett välgrundat investeringsbeslut.

Mål och placeringsinriktning

Mål: Fondens mål är att i genomsnitt över en treårsperiod årligen överträffa sitt jämförelseindex med 1,0 procent, efter avdrag för avgifter.

Jämförelseindex: MSCI All Country World Index Net.

Investeringar: Fonden investerar i globala aktier. Investeringarna fördelas över olika länder och branscher, främst i de större börsföretagen. Derivatinstrument får användas för att minska kostnader och risker i förvaltningen.

Hållbarhetskriterier: Fonden investerar inte i bolag vars omsättning till 30 procent eller mer kommer från utvinning av kol för energiändamål, som är inblandade i kontroversiella vapen, producerar tobak eller som bryter mot internationella normer (t ex FN Global Compact) utan att visa förändringsvilja.

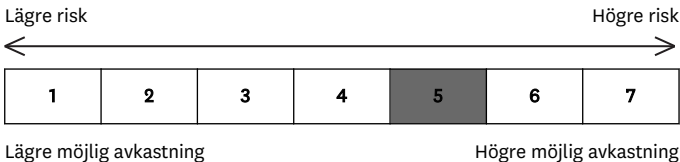
Strategi: Fondens investeringsbeslut baseras på långsiktig fundamental analys vilket innebär ingående analys av företag, marknader och andra omvärldsfaktorer som kan påverka utvecklingen för företagen.

Utdelning: Fonden lämnar ingen utdelning.

Handel: Normalt kan du köpa och sälja andelar i fonden varje svensk bankdag.

Rekommendation: Fonden kan vara olämplig för investerare som planerar att ta ut sina pengar inom sju år.

Risk och Avkastningsprofil



Risk/avkastningsindikatorn visar sambandet mellan risk och möjlig avkastning i fonden. Indikatorn baseras på hur fondens värde har förändrats de senaste fem åren. En högre placering på skalan betyder möjlighet till högre avkastning, men också större risk att förlora pengar. Kategori 1 betyder inte att fonden är riskfri. Risk/avkastningsindikatorn beräknas med hjälp av fondens historiska avkastningsdata, vilket inte kan användas för att förutsäga fondens framtida kategori.

Den här fonden tillhör kategori 5. Det betyder att fonden har medelhög risk för upp- och nedgångar i andelsvärdet. Kategorin kan ändras över tiden.

Fonden investerar i aktier, vilket generellt kännetecknas av hög risk. Fondens värde svänger upp eller ned ungefär lika mycket som den globala

aktiemarknaden. Fonden förvaltas aktivt och det kommer att uppstå skillnader i avkastningen mellan fonden och dess jämförelseindex. Dessa skillnader kan vara både positiva och negativa under olika perioder.

Den globala aktiemarknaden har historiskt haft en relativt medelhög risk tack vare god riskspridning mellan olika länder, branscher och valutor. Det är därför troligt att fonden även i fortsättningen har en sådan risknivå i jämförelse med andra aktiefonder inriktade på specifika branscher, regioner eller aktier i mindre bolag.

Fondens investeringar valutasäkras inte, vilket får till följd att fonden påverkas av förändringar i växelkurser för de valutor som fonden investerar i.

Indikatorn speglar de viktigaste riskerna i fonden, men tar inte hänsyn till följande:

Likviditetsrisk - risken för att du som kund vid extrema förhållanden på aktiemarknaderna, inte kan köpa och sälja andelar i fonden inom utsatt tid.

Operativ risk - risken för förlust på grund av otjänliga eller misslyckade processer, mänskliga fel, systemhavari eller externa händelser.

Avgifter

Engångsavgifter som maximalt kan tas ut före eller efter du investerar:

| | |
|-------------------|-------|
| Insättningsavgift | Ingen |
| Uttagsavgift | Ingen |

Avgifter som tagits ur fonden under året:

| | |
|--------------|-------|
| Årlig avgift | 1,40% |
|--------------|-------|

Avgifter som tagits ur fonden under särskilda omständigheter:

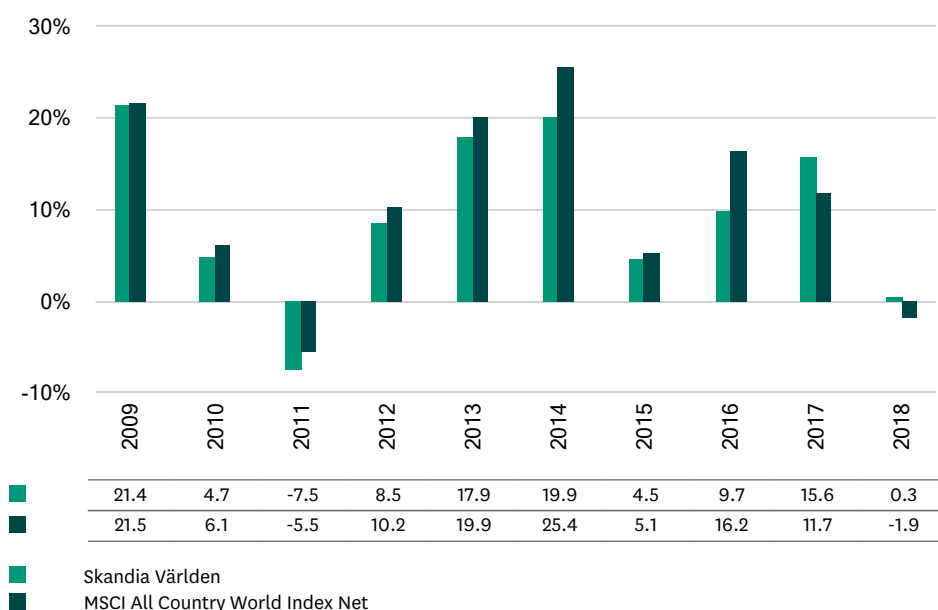
| | |
|---------------------------|-------|
| Prestationsbaserad avgift | Ingen |
|---------------------------|-------|

Fonden tar inte ut någon insättnings- eller uttagsavgift.

Årlig avgift består av förvaltningsavgift, inklusive marknadsföring och distribution. Dessa minskar fondens potentiella avkastning. Det belopp för årlig avgift som anges är en skattning. Från 2018 belastas fonden inte med analyskostnader. Fondens årsberättelse kommer för varje räkenskapsår att innehålla närmare uppgifter om de exakta avgifterna.

Uppgift om gällande avgift kan du få från din återförsäljare. Mer information om avgifter finns i fondens informationsbroschyr.

Tidigare resultat



Grafen och tabellen visar fondens årliga resultat efter avdrag för årlig avgift. Värdet för samtliga år är beräknat i svenska kronor och med tidigare utdelningar återinvesterade i fonden.

Historisk avkastning är ingen garanti för framtida avkastning. De pengar som placeras i fonden kan både öka och minska i värde och det är inte säkert att du får tillbaka hela det insatta kapitalet.

Fonden startade 1989.

Praktisk information

Ytterligare information om fonden finns i informationsbroschyren, fondbestämmelserna, halvårsredogörelsen och årsberättelsen. Dessa finns på Skandia Fonders hemsida och kan även beställas kostnadsfritt per telefon.

Förvaringsinstitut: Skandinaviska Enskilda Banken

Hemsida: www.skandia.se/fonder

Telefonnummer: 0771-55 55 00

Andelsvärdet beräknas dagligen och finns tillgänglig på fondbolagets hemsida samt i ledande dagstidningar.

Den skattelagstiftning som tillämpas i fondens hemland kan ha en inverkan på din personliga skattesituation.

Information om Skandia Fonders ersättningspolicy finns på www.skandia.se/fonder. En papperskopia av informationen kan på begäran erhållas kostnadsfritt.

Skandia Fonder AB kan hållas ansvarigt endast om ett påstående i detta faktablad är vilseledande, felaktigt eller oförenligt med de relevanta delarna av fondens informationsbroschyr.

AUKTORISATION: Denna fond är auktoriserad i Sverige och tillsyn över fonden utövas av Finansinspektionen.

PUBLICERING: Dessa basfakta för investerare gäller per den 2019-02-15.

Basfakta för investerare

Detta faktablad riktar sig till investerare och innehåller basfakta om denna fond. Faktabladet är inte reklammaterial. Det är information som krävs enligt lag för att hjälpa dig att förstå vad en investering i fonden innebär och riskerna med denna. Du rekommenderas att läsa den så att du kan fatta ett välgrundat investeringsbeslut.

NORRON SICAV - Select - en delfond i NORRON SICAV

Klass RC SEK (LU0580532280)

Fondbolag: FundRock Management Company S.A.

Mål och placeringsinriktning

Delfondens syfte är att generera kapitaltillväxt genom att försöka fastställa andelar i nordiska bolag (aktier) som är undervärderade jämfört med den allmänna marknaden.

För att uppnå detta mål investerar delfonden huvudsakligen i aktier, derivat och konvertibla värdepapper.

Delfonden kan även inneha korta positioner i aktier genom att använda derivat.

Delfonden kan investera i instrument med fast intäkt för att huvudsakligen förvalta kassalikviditeten.

Delfonden kan även investera upp till 10 procent av dess tillgångar i andra fonder.

Delfonden får även använda sig av derivat för att uppfylla delfondens investeringsmål eller mildra risker.

Delfondens avkastning kommer ibland att ha högre volatilitet än aktiemarknaderna i allmänhet på grund av den högre koncentrationen av positioner.

Andelsklassens valuta är SEK.

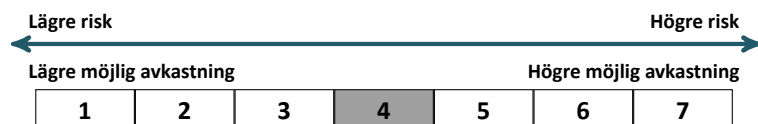
Du kan normalt sälja dina andelar alla dagar som är bankdagar i Luxemburg, förutom den 24 december.

Dessa andelar är återinvesterande andelar. Inkomster och kapitalvinster återinvesteras i fonden.

Rekommendation

Denna delfond kan vara olämplig för investerare som planerar att ta ut sina pengar inom 7 år.

Risk/avkastningsprofil



Vilka väsentliga risker återges inte tillräckligt av den syntetiska indikatorn?

- Likviditetsrisk: låg likviditet kan göra det svårt eller omöjligt att köpa eller sälja ett värdepapper i rimlig tid, och priset kan bli lägre eller högre än förväntat.
- Delfonden kan använda sig av derivat. På grund av deras struktur kan de risker som förknippas med dessa värdepapper ha större påverkan på delfonden än om man köpt den underliggande aktien eller värdepappret direkt.
- Motpartsrisk: uppstår om en motpart inte fullför sina skulder gentemot delfonden, exempelvis genom att inte betala en fastställd summa eller inte leverera värdepapper enligt överenskommelse.
- Delfondens strategiska fokus på vissa länder kan leda till högre risk och volatilitet än ett mer diversifierat tillvägagångssätt.
- Operativ risk: risk för förlust på grund av systemfel, mänskliga fel eller externa händelser.

Vad betyder denna syntetiska risk & avkastningsindikator?

- Andelarna i klass RC SEK tillhör kategori 4 eftersom andelarnas värde kan variera i måttlig grad. Risken för förlust och möjligheten till vinst är därmed måttlig.
- Riskkategorin för denna andelsklass har beräknats med hjälp av simulerad historisk information. Riskkategorin är inte nödvändigtvis en pålitlig indikator för andelsklassens framtida riskprofil. Den angivna riskkategorin är inte garanterad och kan komma att förändras med tiden.
- Skalan med de sju kategorierna är komplex, till exempel så innebär inte riskkategori 2 dubbel risk jämfört med 1. Avståndet mellan riskkategori 1 och 2 är inte nödvändigtvis detsamma som avståndet mellan 5 och 6. En delfond i kategori 1 utgör inte en riskfri investering - risken att du förlorar dina pengar är begränsad, men även möjligheten att göra vinster.

Hur kan jag få mer information om riskerna med delfonden?

Mer information om riskerna med att investera finns under motsvarande rubriker i fondens informationsbroschyr.

Avgifter

De avgifter du betalar används för att täcka delfondens löpande kostnader, bland annat kostnaderna för marknadsföring och distribution av andelar. Dessa avgifter minskar den möjliga värdeökningen för en investering i denna delfond.

| Engångsavgifter som tas ut före eller efter du investerar | |
|---|--|
| Insättningsavgift | 0,00% |
| Uttagsavgift | 0,00% |
| Ovanstående är det som maximalt kan tas ut av dina pengar innan de investeras och innan behållningen betalas ut. | |
| Avgifter som tagits ur fonden under året | |
| Årlig avgift | 1,81% |
| Avgifter som tagits ur fonden under särskilda omständigheter | |
| Prestationsbaserad avgift | 20% av ökningen av andelarnas värde, om vissa villkor uppfyllts. |

Insättnings- och uttagsavgifterna som anges är den högsta procentandelen som får belasta det kapital som du placerat i delfonden. I vissa fall kan du betala mindre. Du kan kontakta din ekonomiska rådgivare eller distributör för att få information om de faktiska insättnings- och uttagsavgifterna.

Konvertering av några eller alla andelar till andelar i en annan delfond eller en annan andelsklass är kostnadsfri.

Den årliga avgiften härför sig till de avgifter som belastat fonden under ett år och beräknades den 31.12.2018. Den årliga avgiften kan variera från år till år.

Uppgiften om årliga avgifter som tagits ur fonden omfattar inte:

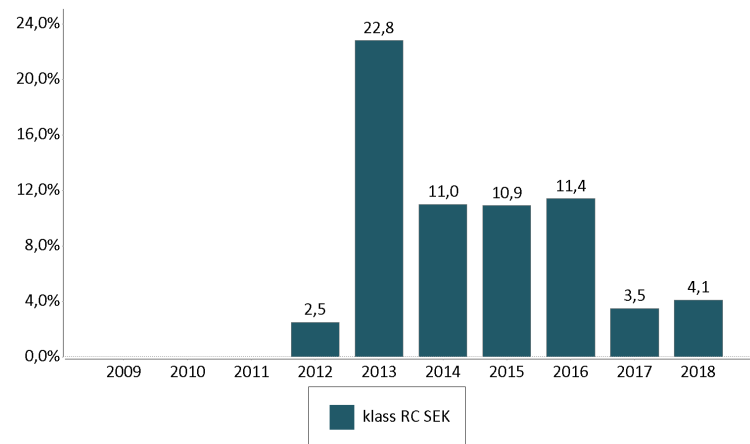
- Prestationsbaserad avgift
- Avgifter för värdepapperstransaktioner, bortsett från avgifter vid köp och försäljning av målfonder.

Den prestationsbaserade avgiften för andelsklassens senaste räkenskapsår uppgick till 2,31%.

Mer information om avgifter finns under rubriken "Fees and expenses" i fondens informationsbroschyr.

Mer information om den prestationsbaserade avgiften finns även i fondens informationsbroschyr.

Tidigare resultat



Alla kostnader och arvoden har beaktats, bortsett från insättnings- och uttagsavgifter.

Tidigare resultat beräknades i SEK.

Tidigare resultat är ingen garanti för framtida avkastning.

Denna delfond startades år 2011 och andelsklassen startades år 2011.

Praktisk information

Förvaringsinstitut

Skandinaviska Enskilda Banken S.A.

Mer information och kurser

Mer information om fonden, exemplar av informationsbroschyren, den senaste års- och halvårsrapporten samt de senaste kurserna för andelar i NORRON SICAV - Select kan utan kostnad beställas från fondbolaget, fondens förvaringsinstitut, fondens distributörer eller elektroniskt på <https://fundinfo.fundrock.com/NorronSICAV/>. En uppdaterad och detaljerad papperskopia av fondbolagets ersättningspolicy som beskriver hur ersättningar är beräknade samt ansvarig person för tilldelningen av ersättningen finns tillgänglig utan kostnad på bolagets huvudkontor och på webbplatsen www.fundrock.com, under avsnitt "Investor Information". Fondens informationsbroschyr samt den senaste års- och halvårsrapporten finns att tillgå på engelska. Fondbolaget kan informera dig om vilka språk som dessa dokument är tillgängliga på.

Ansvar

FundRock Management Company S.A. kan hållas ansvarigt endast om ett påstående i detta faktablad är vilseledande, felaktigt eller oförenligt med de relevanta delarna av fondens informationsbroschyr.

Skatter

Fonden omfattas av Luxemburgs skattelagstiftning. Din skattemässiga hemvist kan påverka din personliga skattemässiga ställning.

Särskild information

Fondbolaget har delegerat förvaltningen av fonden till Norron AB.

Delfonden NORRON SICAV - Select kan även ge ut andra andelsklasser. Information om andra andelsklasser som eventuellt marknadsförs i ditt land finns att tillgå hos fondbolaget.

Dokumentet beskriver en delfond och andelsklass i NORRON SICAV. Informationsbroschyren och de finansiella rapporterna tas fram för hela NORRON SICAV.

Du har rätt att konvertera din investering från andelar i en delfond till andelar i samma delfond eller en annan delfond. Du kan inhämta information om hur man tecknar, löser in och konverterar i fondens informationsbroschyr.

Tillgångarna och skulderna hos var och en av delfonderna i NORRON SICAV hålls separerade enligt lag och i och med detta kan delfondens tillgångar inte användas för att betala skulder för andra delfonder i NORRON SICAV.

Tänk på att en investering i fonder är förenad med risk. Historisk avkastning är ingen garanti för framtida avkastning. De pengar som placeras i fonder kan både öka och minska i värde och det är inte säkert att du får tillbaka hela det insatta kapitalet. Fullständig information om fonden och riskerna finns i respektive fonds faktablad och informationsbroschyr. Alternativt kan dokumenten beställas kostnadsfritt från Skandia på telefon: 0771-55 55 00.

C WorldWide Sweden Small Cap

Fakta om fonden

| | |
|-----------------------------|------------------------|
| Fonden: | |
| Fondförmögenhet, MSEK | 3 742,6 |
| Senaste NAV | 448,4 SEK (2019-06-18) |
| PPM | Ja |
| Fonden är | Återinvesteraende |
| Ansvarig förvaltare: | |
| Namn | Henrik Söderberg |
| Förvaltad fonden sedan | 2010-02-02 |
| Fondbolag | C Worldwide |

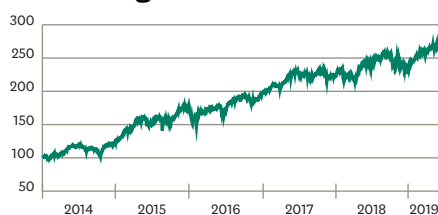
| | |
|-----------------------|------|
| Avgifter: | |
| Köp, % | 0,00 |
| Förvaltningsavgift, % | 1,60 |
| Årlig avgift | 1,62 |

Nyckeltal

| | |
|-----------------------------|-------|
| Standardavvikelse 3 år % | 11,71 |
| Totalt antal aktieinnehav | 34 |
| Totalt antal räntebärande | |
| Morningstar Rating | ★★★★★ |
| Alfa | 6,9 |
| Beta | 0,9 |
| P/E tal (kurs/vinst) | 13,4 |
| P/C tal (kurs/kassaflöde) | 13,5 |
| P/B tal (kurs/eget kapital) | 3,1 |

Morningstar Rating inom kategorin: Sverige, små-/medelstora bolag, sedan 2019-05-31

Utveckling av 100 SEK



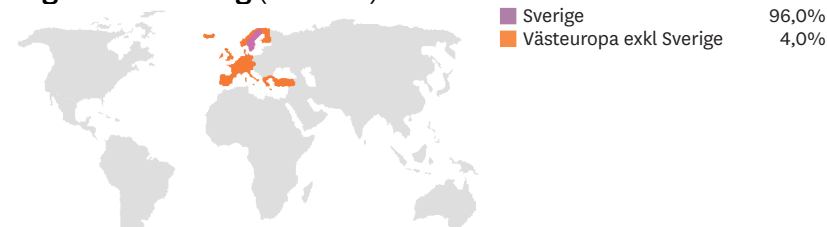
Avkastning (SEK, 2019-06-18)

| Tidsperiod | Fonden | Jämförelseindex |
|-------------|--------|-----------------|
| 1 år | 19,8% | - |
| 3 månader | 5,6% | - |
| 6 månader | 18,7% | - |
| 1 år | 13,8% | - |
| 3 år | 68,2% | - |
| 5 år | 138,4% | - |
| Sedan start | 348,4% | - |
| 2018 | 3,9% | - |
| 2017 | 12,6% | - |
| 2016 | 10,2% | - |

Placeringsinriktning

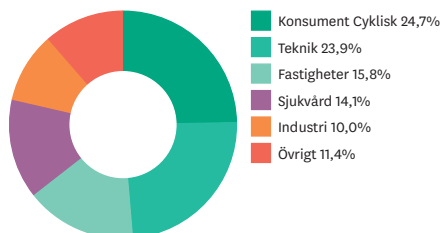
Vårt mål är att skapa en långsiktig tillväxt i ditt investerade kapital genom att investera i aktier i ett begränsat antal små och medelstora bolag noterade i Sverige. Andelsklassen kan dock investera upp till 10% av sina nettotillgångar i aktier i bolag noterade i Danmark, Finland eller Norge. Andelsklassen skall investera sina tillgångar i bolag vars marknadsvärde vid investeringstillfället uppgår till maximalt 1 procent av den totala reglerade svenska aktiemarknaden. Vi fattar våra investeringsbeslut utifrån en grundlig analys av bolagens intäkter, vinster, vinstmarginaler och övrig information. Analysen kombineras med en utvärdering av de finansiella marknaderna genom att identifiera globala trender. Detta möjliggör att vi kan bygga en koncentrerad portfölj av bolag vilka vi har en detaljkunskap om och som enligt vår övertygelse utgör de mest lovande investeringsmöjligheterna på lång sikt. Vi kan fritt välja vilka investeringar vi vill göra utifrån alla tillgängliga möjligheter.

Regionsfördelning (2019-05-31)



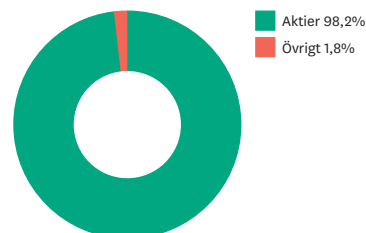
Branschfördelning - aktier (2019-05-31)

De fem största branscherna utgör 88,6 procent av aktieinnehaven.



Fördelning - tillgångslag (2019-05-31)

Fonden har i normalläget 100 procent investerat i aktier.

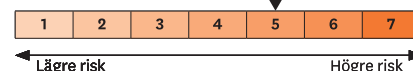


Innehav (2019-05-31)

5 största positionerna

| Innehav | Vikt |
|---------------------------|------|
| Elektro AB Class B | 5,5% |
| MIPS AB | 5,3% |
| Evolution Gaming Group AB | 5,3% |
| Castellum AB | 5,1% |
| Mycronic AB | 4,4% |

Risk/avkastningsprofil



Risk/avkastningsindikatorn visar sambandet mellan risk och möjlig avkastning i fonden. Indikatorn baseras på hur fondens värde har förändrats de senaste fem åren.

Viktig information

Informationen i detta dokument har sammanställts av Morningstar och tillhör Morningstar. Den får inte kopieras, ändras eller vidare distribueras utan Morningstars medgivande. Även om informationen baseras på källor som Morningstar bedömt som tillförlitliga kan varken Morningstar eller Skandia garantera att uppgifterna är korrekta eller fullständiga och varken Morningstar eller Skandia ansvarar för skada som uppkommer av att du använder informationen. Varken materialet eller de produkter som beskrivs i detta är avsedda för distribution eller försäljning i USA - eller till person bosatt i USA, så kallad U.S. Person - och all sådan distribution är otillåten. Informationen är vidare endast avsedd som allmän produktinformation. Den ska inte betraktas som ett råd inför tilltänkta investeringar. Du ansvarar alltid själv för dina investeringsbeslut och bör därför alltid ta del av fullständig information om fonden i dess faktablad och informationsbroschyr eller dess prospekt innan du fattar beslut om en investering. Om du vill ha personlig rådgivning utifrån dina individuella förutsättningar rekommenderar vi alltid att du kontaktar din rådgivare hos Skandia.

Tänk på att en investering i fonder är förenad med risk. Historisk avkastning är ingen garanti för framtida avkastning. De pengar som placeras i fonder kan både öka och minska i värde och det är inte säkert att du får tillbaka hela det insatta kapitalet. Fullständig information om fonden och riskerna finns i respektive fonds faktablad och informationsbroschyr. Alternativt kan dokumenten beställas kostnadsfritt från Skandia på telefon: 0771-55 55 00.

T. Rowe Price Japan

Fakta om fonden

| | |
|-----------------------|------------------------|
| Fonden: | |
| Fondförmögenhet, MSEK | 9 535,8 |
| Senaste NAV | 132,1 SEK (2019-06-18) |
| PPM | Nej |
| Fonden är | Äterinvestering |

| | |
|-----------------------------|---------------|
| Ansvarig förvaltare: | |
| Namn | Campbell Gunn |
| Förvaltad fonden sedan | 2005-12-16 |
| Fondbolag | T Rowe Price |

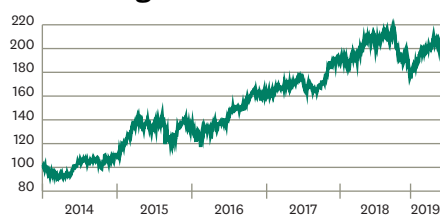
| | |
|-----------------------|------|
| Avgifter: | |
| Köp, % | 0,00 |
| Förvaltningsavgift, % | 1,60 |
| Årlig avgift | 1,70 |

Nyckeltal

| | |
|-----------------------------|-------|
| Standardavvikelse 3 år % | 13,87 |
| Totalt antal aktieinnehav | 78 |
| Totalt antal räntebärande | |
| Morningstar Rating | ★★★★★ |
| Alfa | 2,2 |
| Beta | 1,0 |
| P/E tal (kurs/vinst) | 18,1 |
| P/C tal (kurs/kassaflöde) | 11,8 |
| P/B tal (kurs/eget kapital) | 2,0 |

Morningstar Rating inom kategorin: Japan, sedan 2019-05-31

Utveckling av 100 SEK

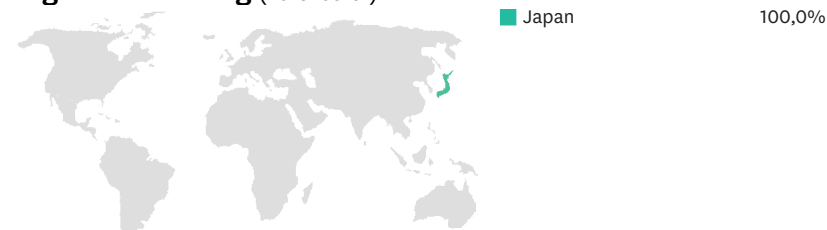


Avkastning (SEK, 2019-06-18)

| Tidsperiod | Fonden | Jämförelseindex |
|-------------|--------|-----------------|
| 1 år | 16,2% | - |
| 3 månader | 2,9% | - |
| 6 månader | 11,5% | - |
| 1 år | -3,2% | - |
| 3 år | 49,9% | - |
| 5 år | 102,8% | - |
| Sedan start | 41,3% | - |
| 2018 | -6,1% | - |
| 2017 | 18,0% | - |
| 2016 | 18,9% | - |

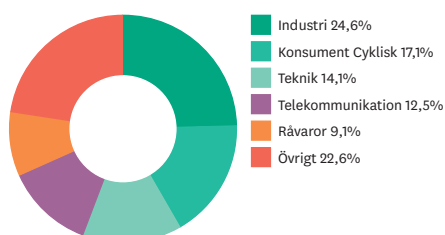
Placeringsinriktning

Regionsfördelning (2019-03-31)



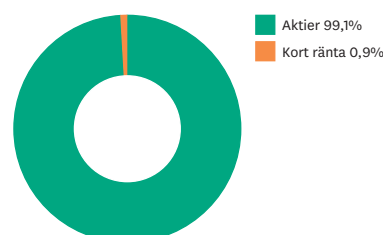
Branschfördelning - aktier (2019-03-31)

De fem största branscherna utgör 77,4 procent av aktieinnehaven.



Fördelning - tillgångslag (2019-03-31)

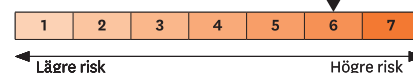
Fonden har i normalläget 100 procent investerat i aktier.



Innehav (2019-03-31) 5 största positionerna

| Innehav | Vikt |
|-----------------------------------|------|
| SoftBank Group Corp | 4,6% |
| Keyence Corp | 3,3% |
| Nippon Telegraph & Telephone Corp | 3,2% |
| GMO Payment Gateway Inc | 3,1% |
| Takeda Pharmaceutical Co Ltd | 2,9% |

Risk/avkastningsprofil



Risk/avkastningsindikatorn visar sambandet mellan risk och möjlig avkastning i fonden. Indikatorn baseras på hur fondens värde har förändrats de senaste fem åren.

Viktig information

Informationen i detta dokument har sammanställts av Morningstar och tillhör Morningstar. Den får inte kopieras, ändras eller vidare distribueras utan Morningstars medgivande. Även om informationen baseras på källor som Morningstar bedömt som tillförlitliga kan varken Morningstar eller Skandia garantera att uppgifterna är korrekta eller fullständiga och varken Morningstar eller Skandia ansvarar för skada som uppkommer av att du använder informationen. Varken materialet eller de produkter som beskrivs i detta är avsedda för distribution eller försäljning i USA - eller till person bosatt i USA, så kallad U.S. Person - och all sådan distribution är otillåten. Informationen är vidare endast avsedd som allmän produktinformation. Den ska inte betraktas som ett råd inför tilltänkta investeringar. Du ansvarar alltid själv för dina investeringsbeslut och bör därför alltid ta del av fullständig information om fonden i dess faktablad och informationsbroschyr eller dess prospekt innan du fattar beslut om en investering. Om du vill ha personlig rådgivning utifrån dina individuella förutsättningar rekommenderar vi alltid att du kontaktar din rådgivare hos Skandia.

Tänk på att en investering i fonder är förenad med risk. Historisk avkastning är ingen garanti för framtida avkastning. De pengar som placeras i fonder kan både öka och minska i värde och det är inte säkert att du får tillbaka hela det insatta kapitalet. Fullständig information om fonden och riskerna finns i respektive fonds faktablad och informationsbroschyr. Alternativt kan dokumenten beställas kostnadsfritt från Skandia på telefon: 0771-55 55 00.

UBS European Opportunity Unconstrained

Fakta om fonden

| | |
|-----------------------|--------------------------|
| Fonden: | |
| Fondförmögenhet, MSEK | 7 653,6 |
| Senaste NAV | 2 255,2 SEK (2019-06-18) |
| PPM | Ja |
| Fonden är | Återinvestering |

Ansvarig förvaltare:

| | |
|------------------------|-------------------|
| Namn | Maximilian Anderl |
| Förvaltad fonden sedan | 2007-06-01 |
| Fondbolag | UBS |

Avgifter:

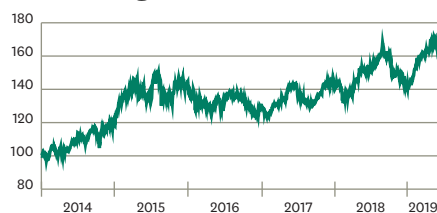
| | |
|-----------------------|------|
| Köp, % | 0,00 |
| Förvaltningsavgift, % | 1,63 |
| Årlig avgift | 2,13 |

Nyckeltal

| | |
|-----------------------------|-------|
| Standardavvikelse 3 år % | 12,76 |
| Totalt antal aktieinnehav | 79 |
| Totalt antal räntebärande | |
| Morningstar Rating | ★★★★ |
| Alfa | -1,6 |
| Beta | 0,8 |
| P/E tal (kurs/vinst) | 16,7 |
| P/C tal (kurs/kassaflöde) | 10,0 |
| P/B tal (kurs/eget kapital) | 2,0 |

Morningstar Rating inom kategorin: Europa, mix bolag, sedan 2019-05-31

Utveckling av 100 SEK



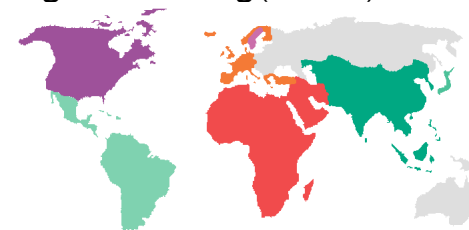
Avkastning (SEK, 2019-06-18)

| Tidsperiod | Fonden | Jämförelseindex |
|-------------|--------|-----------------|
| 1 år | 23,2% | - |
| 3 månader | 7,0% | - |
| 6 månader | 21,7% | - |
| 1 år | 13,8% | - |
| 3 år | 35,9% | - |
| 5 år | 60,4% | - |
| Sedan start | 154,9% | - |
| 2018 | -0,5% | - |
| 2017 | 9,9% | - |
| 2016 | -10,9% | - |

Placeringsinriktning

Fonden är en aktivt förvaltd fond som baseras på en koncentrerad aktieportfölj som investerar i utvalda europeiska företag. Fonden strävar efter att hitta de bästa möjligheterna på marknaden baserat på fundamentala, kvantitativa och kvalitativa informationskällor. Små och medelstora företag kan ingå i portföljen. Dessutom kan fonden använda investeringsstrategier som utnyttjar fallande aktiekurser (blankning).

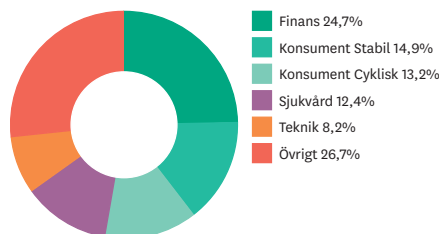
Regionsfördelning (2019-01-31)



| | |
|-------------------------|-------|
| Sverige | 3,3% |
| Västeuropa exkl Sverige | 91,7% |
| Nordamerika | 5,1% |
| Latinamerika | 0,0% |
| Japan | 0,0% |
| Asien exkl Japan | 0,0% |
| Afrika och Mellanöstern | 0,1% |

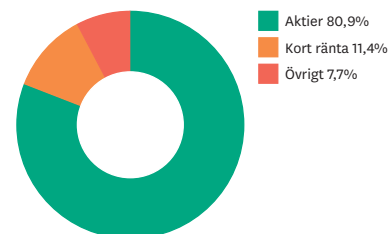
Branschfördelning - aktier (2019-01-31)

De fem största branscherna utgör 73,3 procent av aktieinnehaven.



Fördelning - tillgångslag (2019-01-31)

Fonden har i normalläget 100 procent investerat i aktier.

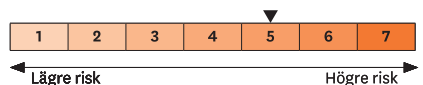


Innehav (2019-01-31)

5 största positionerna

| Innehav | Vikt |
|----------------------------------|-------|
| Gbpeur 150219 0.9067 | 28,7% |
| Usdeur 150219 1.1557 | 22,9% |
| UBS (Irl) Inv Sel Eq Opp L/S I-B | 7,7% |
| Nestle SA | 5,2% |
| Chfeur 150219 1.1307 | 5,0% |

Risk/avkastningsprofil



Risk/avkastningsindikatorn visar sambandet mellan risk och möjlig avkastning i fonden. Indikatorn baseras på hur fondens värde har förändrats de senaste fem åren.

Viktig information

Informationen i detta dokument har sammanställts av Morningstar och tillhör Morningstar. Den får inte kopieras, ändras eller vidare distribueras utan Morningstars medgivande. Även om informationen baseras på källor som Morningstar bedömt som tillförlitliga kan varken Morningstar eller Skandia garantera att uppgifterna är korrekta eller fullständiga och varken Morningstar eller Skandia ansvarar för skada som uppkommer av att du använder informationen. Varken materialet eller de produkter som beskrivs i detta är avsedda för distribution eller försäljning i USA - eller till person bosatt i USA, så kallad U.S. Person - och all sådan distribution är otillåten. Informationen är vidare endast avsedd som allmän produktinformation. Den ska inte betraktas som ett råd inför tilltänkta investeringar. Du ansvarar alltid själv för dina investeringsbeslut och bör därför alltid ta del av fullständig information om fonden i dess faktablad och informationsbroschyr eller dess prospekt innan du fattar beslut om en investering. Om du vill ha personlig rådgivning utifrån dina individuella förutsättningar rekommenderar vi alltid att du kontaktar din rådgivare hos Skandia.