

Tänk på att en investering i fonder är förenad med risk. Historisk avkastning är ingen garanti för framtida avkastning. De pengar som placeras i fonder kan både öka och minska i värde och det är inte säkert att du får tillbaka hela det insatta kapitalet. Fullständig information om fonden och riskerna finns i respektive fonds faktablad och informationsbroschyr. Alternativt kan dokumenten beställas kostnadsfritt från Skandia på telefon: 0771-55 55 00.

Portföljanslys

Största innehav (%)

Skandia Kapitalmarknadsfond	80,0
Skandia Global Exponering A	12,0
Skandia Sverige Exponering A	8,0

Regionsfördelning (aktier %)

Sverige	38,9
Västeuropa exkl Sverige	14,4
Östeuropa	0,0
Nordamerika	38,6
Latinamerika	0,0
Japan	5,1
Asien exkl Japan	1,3
Afrika och Mellanöstern	0,1
Australien och Nya Zeeland	1,6

Branscher aktier (%)

Cyklisk	42,0
Råvaror	5,1
Konsument Cyklisk	10,5
Finans	23,1
Fastigheter	3,3
Dynamiskt	39,1
Kommunikation Tjänster	4,2
Energi	4,4
Industri	18,1
Teknik	12,3
Stabil	19,0
Konsument Stabil	7,8
Sjukvård	9,2
Allmännyttigt	2,0

Portföljstatistik

P/E tal (kurs/vinst)	3,8
P/C tal (kurs/kassaflöde)	2,4
P/B tal (kurs/eget kapital)	0,5

10 största aktier (%)

Nordea Bank AB	0,7
Hennes & Mauritz AB B	0,4
Atlas Copco AB B	0,4
Swedbank AB A	0,4
Volvo AB B	0,4
LM Ericsson Telephone ...	0,4
Svenska Handelsbanken A	0,4
Svenska Cellulosa AB B	0,3
Assa Abloy AB B	0,3
Investor AB B	0,3

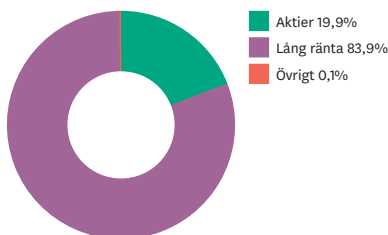
Utveckling



(2017-03-31)

	1 mån	3 mån	1 år	1 år	3 år med	5 år med
Portfölj	0,0	1,0	1,0	5,1	5,1	4,7
1. Skandia Kapitalmarknadsfond (31/3)	-0,2	-0,1	-0,1	0,7	2,6	2,7
2. Skandia Global Exponering A (31/3)	0,0	4,5	4,5	25,9	16,7	
3. Skandia Sverige Exponering A (31/3)	2,5	7,0	7,0	20,6	10,3	

Fördelning - tillgångslag



Risk



Analyserade avtal

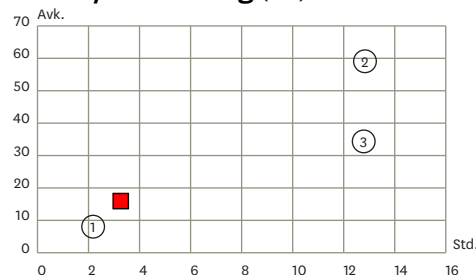
Portföljanslys är inte uppbyggd av olika avtal.

Stylebox

	Bolagsstorlek		
	27	25	30
	Stora		
	4	5	7
	Medelstora		
	0	0	0
	Små		

Värde Mix Tillväxt
Aktievärdering

Risk/Avkastning (3 år)



Viktig information

Informationen i detta dokument har sammanställts av Morningstar och tillhör Morningstar. Den får inte kopieras, ändras eller vidare distribueras utan Morningstars medgivande. Även om informationen baseras på källor som Morningstar bedömt som tillförlitliga kan varken Morningstar eller Skandia garantera att uppgifterna är korrekta eller fullständiga och varken Morningstar eller Skandia ansvarar för skada som uppkommer av att du använder informationen. Varken materialet eller de produkter som beskrivs i detta är avsedda för distribution eller försäljning i USA - eller till person bosatt i USA, så kallad U.S. Person - och all sådan distribution är otillåten. Informationen är vidare endast avsedd som allmän produktinformation. Den ska inte betraktas som ett råd inför tilltänkta investeringar. Du ansvarar alltid själv för dina investeringsbeslut och bör därför alltid ta del av fullständig information om fonden i dess faktablad och informationsbroschyr eller dess prospekt innan du fattar beslut om en investering. Om du vill ha personlig rådgivning utifrån dina individuella förutsättningar rekommenderar vi alltid att du kontaktar din rådgivare hos Skandia.

Basfakta för investerare

Detta faktablad riktar sig till investerare och innehåller basfakta om denna fond. Faktabladet är inte reklammaterial. Det är information som krävs enligt lag för att hjälpa dig att förstå vad en investering i fonden innebär och riskerna med denna. Du rekommenderas att läsa den så att du kan fatta ett välgrundat investeringsbeslut.

Skandia Global Exponering A

ISIN-kod: SE0005281847

Skandia Fonder AB, ett dotterbolag i Skandiakoncernen.

MÅL OCH PLACERINGSINRIKTNING

Mål: Fondens mål är att följa avkastningen på sitt jämförelseindex, före avdrag för avgifter.

Jämförelseindex: MSCI World Net - ett brett globalt aktieindex bestående av cirka 1 600 företag med återinvesterade utdelningar. (För mer detaljerad information se www.msci.com.)

Investeringar: Fonden investerar i globala aktier. Investeringarna fördelas över olika länder, branscher och valutor. Derivatinstrument får användas för att minska kostnader och risker i förvaltningen.

Hållbarhetskriterier: Fonden investerar inte i bolag vars omsättning till 30 procent eller mer kommer från utvinning av kol för energiändamål, som är inblandade i kontroversiella vapen, producerar tobak eller som bryter mot internationella normer (t ex FN Global Compact) utan att visa förändrings-

vilja.

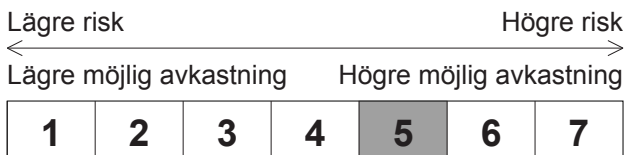
Strategi: Förvaltningen av fonden är indexnära och strävar efter att efterbilda sammansättningen av sitt jämförelseindex genom fysisk replikering. Det förväntas dock uppstå skillnader i avkastningen mellan fonden och jämförelseindex eftersom man i förvaltningen tar hänsyn till Skandia Fonders regler för miljö- och samhällsansvar.

Utdelning: Fondens andelklass A lämnar ingen utdelning.

Handel: Normalt kan du köpa och sälja andelar i fonden varje svensk bankdag.

Rekommendation: Fonden kan vara olämplig för investerare som planerar att ta ut sina pengar inom sju år.

RISK/AVKASTNINGSPROFIL



Risk/avkastningsindikatorn visar sambandet mellan risk och möjlig avkastning i fonden. Indikatorn baseras på hur fondens värde har förändrats de senaste fem åren. En högre placering på skalan betyder möjlighet till högre avkastning, men också större risk att förlora pengar. Kategori 1 betyder inte att fonden är riskfri.

Risk/avkastningsindikatorn beräknas med hjälp av fondens historiska avkastningsdata, vilket inte kan användas för att förutsäga fondens framtida kategori.

Den här fonden tillhör kategori 5. Det betyder att fonden har medelhög risk för upp- och nedgångar i andelsvärdet. Kategorin kan ändras över tiden.

Fonden investerar i aktier, vilket generellt kännetecknas av hög risk. Fondens värde svänger upp eller ned ungefär lika mycket som den globala aktiemarknaden. Då vissa företag som ingår i

fondens jämförelseindex inte ingår i fonden kan det uppstå skillnader i avkastningen mellan fonden och jämförelseindex. Dessa skillnader kan vara både positiva och negativa under olika perioder.

En placering i den globala aktiemarknaden har historiskt präglats av en relativt medelhög risk för att vara en aktieplacering, tack vare god riskspridning mellan olika länder, branscher och valutor. Därför kan det förväntas att fonden även i fortsättningen kommer att uppvisa en sådan risknivå i jämförelse med andra aktiefonder med inriktning på vissa branscher, regioner eller aktier i mindre bolag.

Fondens investeringar valutasäkras inte, vilket får till följd att fonden påverkas av förändringar i växelkurser för de valutor som fonden investerar i.

Indikatorn speglar de viktigaste riskerna i fonden, men tar inte hänsyn till följande:

Likviditetsrisk - risken för att du som kund vid extrema förhållanden på aktiemarknaderna, inte kan köpa och sälja andelar i fonden inom utsatt tid.

Operativ risk - risken för förlust på grund av otjänliga eller misslyckade processer, mänskliga fel, systemhaveri eller externa händelser.

AVGIFTER

Engångsavgifter som maximalt kan tas ut före eller efter du investerar:

Insättningsavgift	Ingen
Uttagsavgift	Ingen

Avgifter som tagits ur fonden under året:

Årlig avgift 2016	0,42 %
-------------------	--------

Avgifter som tagits ur fonden under särskilda omständigheter:

Prestationsbaserad avgift	Ingen
---------------------------	-------

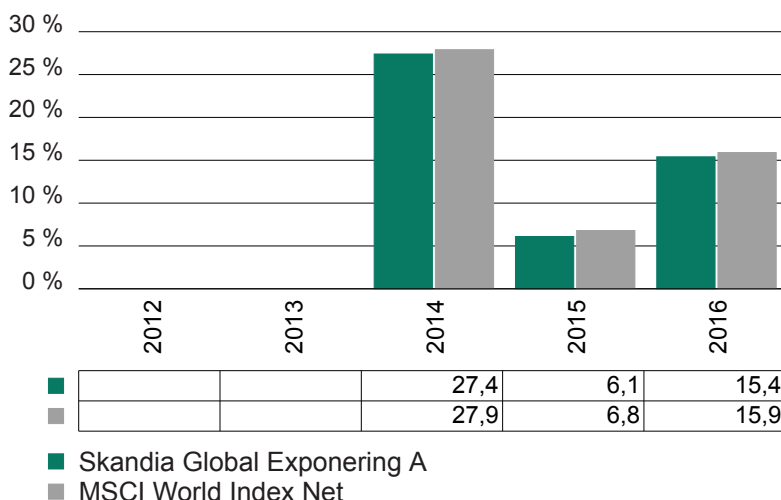
Fonden tar inte ut någon insättnings- eller uttagsavgift.

Årlig avgift består av förvaltningsavgift, inklusive marknadsföring och distribution. Dessa minskar fondens potentiella avkastning. Årlig avgift är baserad på det senaste kalenderårets avgifter och kan variera något från år till år.

Uppgift om gällande avgift kan du få från din återförsäljare.

Mer information om avgifter finns i fondens informationsbroschyr.

TIDIGARE RESULTAT



Grafen och tabellen visar fondens årliga resultat efter avdrag för årlig avgift. Värdet för samtliga år är beräknat i svenska kronor och med tidigare utdelningar återinvesterade i fonden.

Historisk avkastning är ingen garanti för framtida avkastning. De pengar som placeras i fonden kan både öka och minska i värde och det är inte säkert att du får tillbaka hela det insatta kapitalet.

Fondandelsklassen startade 2015-09-02.

PRAKTISK INFORMATION

Ytterligare information om fonden finns i informationsbroschyren, fondbestämmelserna, halvårsredogörelsen och årsberättelsen. Dessa finns på Skandia Fonders hemsida och kan även beställas kostnadsfritt per telefon.

Förvaringsinstitut: Skandinaviska Enskilda Banken

Hemsida: www.skandia.se/fonder

Telefonnummer: 0771-55 55 00

Andelsvärdet beräknas dagligen och finns tillgänglig på fondbolagets hemsida samt i ledande dagstidningar.

Den skattelagstiftning som tillämpas i fondens hemland kan ha en inverkan på din personliga skattesituation.

Information om Skandia Fonders ersättningspolicy finns på www.skandia.se/fonder. En papperskopia av informationen kan på begäran erhållas kostnadsfritt.

Skandia Fonder AB kan hållas ansvarigt endast om ett påstående i detta faktablad är vilseledande, felaktigt eller oförenligt med de relevanta delarna av fondens informationsbroschyr.

AUKTORISATION: Denna fond är auktoriserad i Sverige och tillsyn över fonden utövas av Finansinspektionen.

PUBLICERING: Dessa basfakta för investerare gäller per den 2017-02-15.

Basfakta för investerare

Detta faktablad riktar sig till investerare och innehåller basfakta om denna fond. Faktabladet är inte reklammaterial. Det är information som krävs enligt lag för att hjälpa dig att förstå vad en investering i fonden innebär och riskerna med denna. Du rekommenderas att läsa den så att du kan fatta ett välgrundat investeringsbeslut.

Skandia Kapitalmarknadsfond

ISIN-kod: SE0000810863

Skandia Fonder AB, ett dotterbolag i Skandiakoncernen.

MÅL OCH PLACERINGSINRIKTNING

Mål: Fondens mål är att i genomsnitt över en treårsperiod årligen uppnå samma avkastning som sitt jämförelseindex, efter avdrag för avgifter.

Jämförelseindex: OMRX Bond All Index.

Investeringar: Fonden investerar i obligationer i svenska kronor med hög kreditvärdighet, främst nominella statsobligationer och säkerställda bostadsobligationer. Derivatinstrument får användas för att minska kostnader och risker i förvaltningen samt för att öka avkastningen eller för att skapa hävstång.

Strategi: Fondens förvaltning kännetecknas av långsiktig makroekonomisk analys.

Utdelning: Fonden lämnar ingen utdelning.

Handel: Normalt kan du köpa och sälja andelar i fonden varje svensk bankdag.

Rekommendation: Fonden kan vara olämplig för investerare som planerar att ta ut sina pengar inom tre år.

RISK/AVKASTNINGSPROFIL



Risk/avkastningsindikatorn visar sambandet mellan risk och möjlig avkastning i fonden. Indikatorn baseras på hur fondens värde har förändrats de senaste fem åren. En högre placering på skalan betyder möjlighet till högre avkastning, men också större risk att förlora pengar. Kategori 1 betyder inte att fonden är riskfri.

Risk/avkastningsindikatorn beräknas med hjälp av fondens historiska avkastningsdata, vilket inte kan användas för att förutsäga fondens framtida kategori.

Den här fonden tillhör kategori 3. Det betyder att fonden har måttlig risk för upp- och nedgångar i andelsvärdet. Kategorin kan ändras över tiden.

Fonden investerar i räntebärande värdepapper, vilket generellt kännetecknas av måttlig risk. Fondens värde svänger upp eller ned ungefär lika

mycket som den svenska stats- och bostadsobligationsmarknaden. Fonden förvaltas aktivt och det kommer att uppstå skillnader i avkastningen mellan fonden och dess jämförelseindex. Dessa skillnader kan vara både positiva och negativa under olika perioder.

Eftersom fonden investerar i värdepapper med längre löptider medför det en något högre risk än en fond som investerar i värdepapper med kortare löptider. Fonden har lägre risk än en aktiefond.

Med hjälp av derivatinstrument kan man skapa hävstång i fonden, dvs fondens investeringar överstiger 100 procent. Detta kan öka eller minska fondens risknivå.

Indikatorn speglar de viktigaste riskerna i fonden, men tar inte hänsyn till följande:

Kreditrisk - risken för förlust på grund av att utgivare av företagsobligationer ställer in betalningar till investerarna.

Operativ risk - risken för förlust på grund av otjänliga eller misslyckade processer, mänskliga fel, systemhavari eller externa händelser.

AVGIFTER

Engångsavgifter som maximalt kan tas ut före eller efter du investerar:

Insättningsavgift	Ingen
Uttagsavgift	Ingen

Avgifter som tagits ur fonden under året:

Årlig avgift 2016	0,60 %
-------------------	--------

Avgifter som tagits ur fonden under särskilda omständigheter:

Prestationsbaserad avgift	Ingen
---------------------------	-------

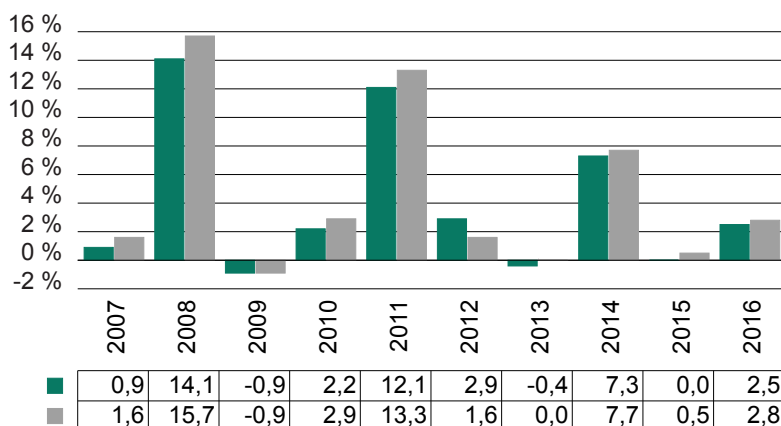
Fonden tar inte ut någon insättnings- eller uttagsavgift.

Årlig avgift består av förvaltningsavgift, inklusive marknadsföring och distribution. Dessa minskar fondens potentiella avkastning. Årlig avgift är baserad på det senaste kalenderårets avgifter och kan variera något från år till år.

Uppgift om gällande avgift kan du få från din återförsäljare.

Mer information om avgifter finns i fondens informationsbroschyr.

TIDIGARE RESULTAT



■ Skandia Kapitalmarknadsfond

■ OMRX Bond All Index.

T o m 2013-06-30: OMRX Treasury Bond Index.

Grafen och tabellen visar fondens årliga resultat efter avdrag för årlig avgift. Värdet för samtliga år är beräknat i svenska kronor och med tidigare utdelningar återinvesterade i fonden.

Historisk avkastning är ingen garanti för framtida avkastning. De pengar som placeras i fonden kan både öka och minska i värde och det är inte säkert att du får tillbaka hela det insatta kapitalet.

Fonden startade 1990.

PRAKTISK INFORMATION

Ytterligare information om fonden finns i informationsbroschyren, fondbestämmelserna, halvårsredogörelsen och årsberättelsen. Dessa finns på Skandia Fonders hemsida och kan även beställas kostnadsfritt per telefon.

Förvaringsinstitut: Skandinaviska Enskilda Banken

Hemsida: www.skandia.se/fonder

Telefonnummer: 0771-55 55 00

Andelsvärdet beräknas dagligen och finns tillgänglig på fondbolagets hemsida samt i ledande dagstidningar.

AUKTORISATION: Denna fond är auktoriserad i Sverige och tillsyn över fonden utövas av Finansinspektionen.

PUBLICERING: Dessa basfakta för investerare gäller per den 2017-02-15.

Den skattelagstiftning som tillämpas i fondens hemland kan ha en inverkan på din personliga skattesituation.

Information om Skandia Fonders ersättningspolicy finns på www.skandia.se/fonder. En papperskopia av informationen kan på begäran erhållas kostnadsfritt.

Skandia Fonder AB kan hållas ansvarigt endast om ett påstående i detta faktablad är vilseledande, felaktigt eller oförenligt med de relevanta delarna av fondens informationsbroschyr.

Basfakta för investerare

Detta faktablad riktar sig till investerare och innehåller basfakta om denna fond. Faktabladet är inte reklammaterial. Det är information som krävs enligt lag för att hjälpa dig att förstå vad en investering i fonden innebär och riskerna med denna. Du rekommenderas att läsa den så att du kan fatta ett välgrundat investeringsbeslut.

Skandia Sverige Exponering A

ISIN-kod: SE0005065521

Skandia Fonder AB, ett dotterbolag i Skandiakoncernen.

MÅL OCH PLACERINGSINRIKTNING

Mål: Fondens mål är att följa avkastningen på sitt jämförelseindex, före avdrag för avgifter.

Jämförelseindex: OMX Stockholm Benchmark - består av de 70 till 100 största och mest omsatta aktierna på Stockholmsbörsen.

Investeringar: Fonden investerar i svenska aktier. Investeringarna fördelas över olika branscher. Derivatinstrument får användas för att minska kostnader och risker i förvaltningen.

Hållbarhetskriterier: Fonden investerar inte i bolag vars omsättning till 30 procent eller mer kommer från utvinning av kol för energiändamål, som är inblandade i kontroversiella vapen, producerar tobak eller som bryter mot internationella normer (t ex FN Global Compact) utan att visa förändringsvilja.

Strategi: Förvaltningen av fonden är indexnära och strävar efter att efterbilda sammansättningen av sitt jämförelseindex genom fysisk replikering. Det förväntas dock uppstå skillnader i avkastningen mellan fonden och jämförelseindex eftersom man i förvaltningen tar hänsyn till Skandia Fonders regler för miljö- och samhällsansvar.

Utdelning: Fondens andelsklass A lämnar ingen utdelning.

Handel: Normalt kan du köpa och sälja andelar i fonden varje svensk bankdag.

Rekommendation: Fonden kan vara olämplig för investerare som planerar att ta ut sina pengar inom sju år.

RISK/AVKASTNINGSPROFIL



Risk/avkastningsindikatorn visar sambandet mellan risk och möjlig avkastning i fonden. Indikatorn baseras på hur fondens värde har förändrats de senaste fem åren. En högre placering på skalan betyder möjlighet till högre avkastning, men också större risk att förlora pengar. Kategori 1 betyder inte att fonden är riskfri.

Risk/avkastningsindikatorn beräknas med hjälp av fondens historiska avkastningsdata, vilket inte kan användas för att förutsäga fondens framtida kategori.

Den här fonden tillhör kategori 6. Det betyder att fonden har hög risk för upp- och nedgångar i andelsvärdet. Kategorin kan ändras över tiden.

Fonden investerar i aktier, vilket generellt

kännetecknas av hög risk. Fondens värde svänger upp eller ned ungefär lika mycket som den svenska aktiemarknaden. Då vissa företag som ingår i fondens jämförelseindex inte ingår i fonden kan det uppstå skillnader i avkastningen mellan fonden och jämförelseindex. Dessa skillnader kan vara både positiva och negativa under olika perioder.

Den svenska aktiemarknaden har historiskt haft en högre risk jämfört med andra utvecklade aktiemarknader som exempelvis USA och Japan. Det är därför troligt att fonden kommer att ha högre risk än till exempel fonder som placerar i en bred portfölj av amerikanska eller japanska aktier.

Indikatorn speglar de viktigaste riskerna i fonden, men tar inte hänsyn till följande:

Likviditetsrisk - risken för att du som kund vid extrema förhållanden på aktiemarknaderna, inte kan köpa och sälja andelar i fonden inom utsatt tid.

Operativ risk - risken för förlust på grund av otjänliga eller misslyckade processer, mänskliga fel, systemhavari eller externa händelser.

AVGIFTER

Engångsavgifter som maximalt kan tas ut före eller efter du investerar:

Insättningsavgift	Ingen
Uttagsavgift	Ingen

Avgifter som tagits ur fonden under året:

Årlig avgift 2016	0,40 %
-------------------	--------

Avgifter som tagits ur fonden under särskilda omständigheter:

Prestationsbaserad avgift	Ingen
---------------------------	-------

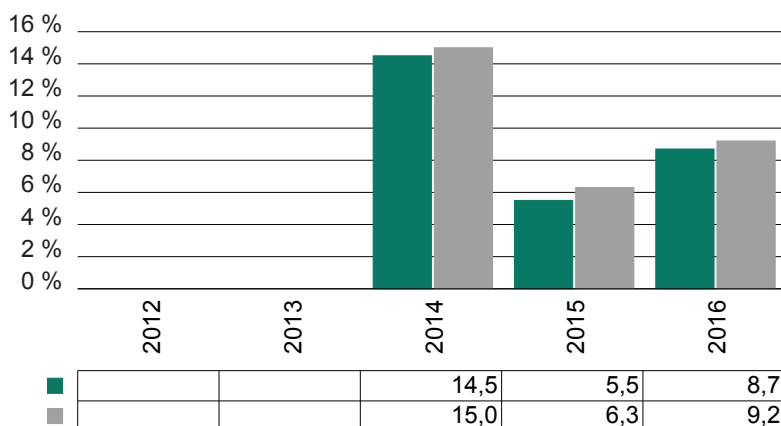
Fonden tar inte ut någon insättnings- eller uttagsavgift.

Årlig avgift består av förvaltningsavgift, inklusive marknadsföring och distribution. Dessa minskar fondens potentiella avkastning. Årlig avgift är baserad på det senaste kalenderårets avgifter och kan variera något från år till år.

Uppgift om gällande avgift kan du få från din återförsäljare.

Mer information om avgifter finns i fondens informationsbroschyr.

TIDIGARE RESULTAT



- Skandia Sverige Exponering A
- OMX Stockholm Benchmark

Grafen och tabellen visar fondens årliga resultat efter avdrag för årlig avgift. Värdet för samtliga år är beräknat i svenska kronor och med tidigare utdelningar återinvesterade i fonden.

Historisk avkastning är ingen garanti för framtida avkastning. De pengar som placeras i fonden kan både öka och minska i värde och det är inte säkert att du får tillbaka hela det insatta kapitalet.

Fonden startade 2013.

PRAKTISK INFORMATION

Ytterligare information om fonden finns i informationsbroschyren, fondbestämmelserna, halvårsredogörelsen och årsberättelsen. Dessa finns på Skandia Fonders hemsida och kan även beställas kostnadsfritt per telefon.

Förvaringsinstitut: Skandinaviska Enskilda Banken

Hemsida: www.skandia.se/fonder

Telefonnummer: 0771-55 55 00

Andelsvärdet beräknas dagligen och finns tillgänglig på fondbolagets hemsida samt i ledande dagstidningar.

AUKTORISATION: Denna fond är auktoriserad i Sverige och tillsyn över fonden utövas av Finansinspektionen.

PUBLICERING: Dessa basfakta för investerare gäller per den 2017-02-15.

Den skattelagstiftning som tillämpas i fondens hemland kan ha en inverkan på din personliga skattesituation.

Information om Skandia Fonders ersättningspolicy finns på www.skandia.se/fonder. En papperskopia av informationen kan på begäran erhållas kostnadsfritt.

Skandia Fonder AB kan hållas ansvarigt endast om ett påstående i detta faktablad är vilseledande, felaktigt eller oförenligt med de relevanta delarna av fondens informationsbroschyr.