


Skandia Liv i siffror

2026-05-31

Ett tryggt sparande där allt överskott går till dig som kund.

Med Skandia Liv (traditionell förvaltning) sköter våra placeringsexperter om ditt sparande så du slipper oroa dig för marknadens svängningar. Ditt sparande placeras i allt från aktier och räntor till infrastruktur och spännande startupbolag. Investeringarna görs med ansvar och för att bidra till en hållbar utveckling.

Du får ett sparande i försäkring som passar dig som vill vara långsiktig och du är garanterad ett minsta belopp vid utbetalning.



ÅTERBÄRINGSRÄNTA

Återbäringsräntan har en utjämnande effekt av portföljens verkliga avkastning för att sträva mot en långsiktig stabilitet.

Genomsnittlig återbäringsränta

5 år: 2021-2025 6,8 %
10 år: 2016-2025 6,3 %
15 år: 2011-2025 6,6 %

Aktuell återbäringsränta (från 1 januari)

6,0%

Genomsnittlig återbäringsränta senaste 12 månaderna

5,4%

TOTALAVKASTNING

Anger hur portföljen med tillgångar har utvecklats, dvs. om gjorda investeringar ökat eller minskat i värde. Avkastningen fördelas till försäkringarna genom återbäringsräntan.

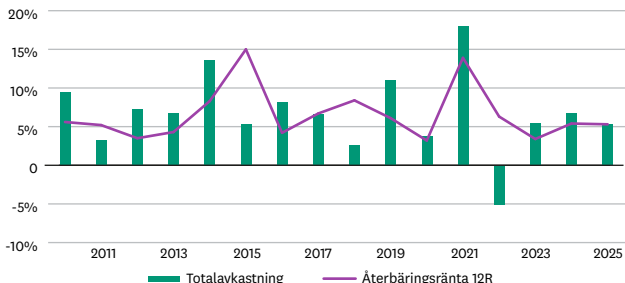
Under året t.o.m. 2026-05-31

3,8%

Senaste 12 månaderna

8,6%

HISTORISK TOTALAVKASTNING OCH ÅTERBÄRINGSRÄNTA



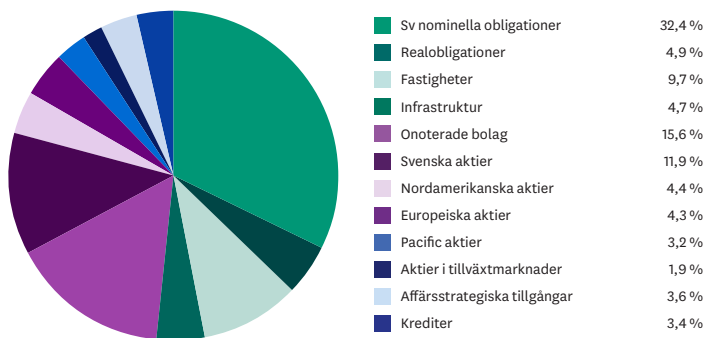
Denna uppdateras endast årligen efter att årets totalavkastning samt återbäringsränta blivit publika.

KAPITALFÖRVALTNINGEN KOMMENTERAR

De senaste två åren har Skandia Liv ökat andelen aktier mot bakgrund av goda avkastningsutsikter i kombination med Skandias robusta kapitalstyrka och portfölj. Det har gynnat spararna. I maj fortsatte de globala börserna att stiga medan oljepris och marknadsräntor sjönk. Marknaden tror på ett snabbt avslut på USA-Iran-konflikten, vilket är ett troligt scenario. Vi ser dock att risken för en mer utdragen konflikt underskattas, och reducerade nyligen aktieandelen något. Tillväxtmarknader är den aktieregion som har utvecklats starkast i år. AI-kapplöpningens enorma efterfrågan på halvledare och liknande datorkomponenter har särskilt gynnat börserna i Sydkorea och Taiwan. Livportföljens aktier i tillväxtmarknader steg cirka 10 procent i maj och närmare 30 procent hittills i år.

PORTFÖLJENS FÖRDELNING

2026-03-31



Kollektiv

konsolideringsgrad: 108 %
Kollektiv konsolideringsgrad anger relationen mellan marknadsvärdet och det totala kapital som fördelas till försäkringstagarna.

Försäkringens totala värde kallas försäkringskapital. Försäkringskapitalet är inte garanterat och kan både öka och minska över tiden.

Förvalt kapital:

635 005 MSEK
Detta är marknadsvärdet på de tillgångar som förvaltas för försäkringstagarnas räkning.

Solvensgrad: 212 %

Anger värdet på våra totala tillgångar jämfört med värdet av det vi har lovat våra kunder i form av garanterade utbetalningar.