


# Skandia Liv i siffror

2026-04-30

Ett tryggt sparande där allt överskott går till dig som kund.

Med Skandia Liv (traditionell förvaltning) sköter våra placeringsexperter om ditt sparande så du slipper oroa dig för marknadens svängningar. Ditt sparande placeras i allt från aktier och räntor till infrastruktur och spännande startupbolag. Investeringarna görs med ansvar och för att bidra till en hållbar utveckling.

Du får ett sparande i försäkring som passar dig som vill vara långsiktig och du är garanterad ett minsta belopp vid utbetalning.



## ÅTERBÄRINGSRÄNTA

Återbäringsräntan har en utjämnande effekt av portföljens verkliga avkastning för att sträva mot en långsiktig stabilitet.

### Genomsnittlig återbäringsränta

5 år: 2021-2025 6,8 %  
10 år: 2016-2025 6,3 %  
15 år: 2011-2025 6,6 %

Aktuell återbäringsränta (från 1 januari)

6,0%

Genomsnittlig återbäringsränta senaste 12 månaderna

5,3%

## TOTALAVKASTNING

Anger hur portföljen med tillgångar har utvecklats, dvs. om gjorda investeringar ökat eller minskat i värde. Avkastningen fördelas till försäkringarna genom återbäringsräntan.

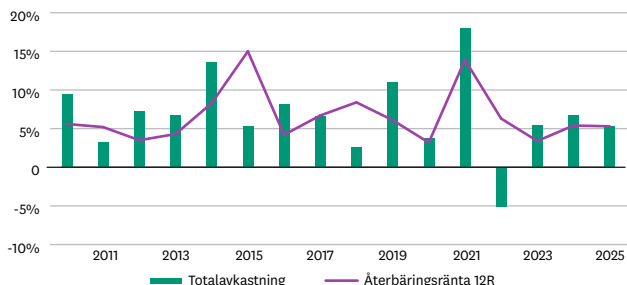
Under året t.o.m. 2026-04-30

2,3%

Senaste 12 månaderna

8,0%

## HISTORISK TOTALAVKASTNING OCH ÅTERBÄRINGSRÄNTA



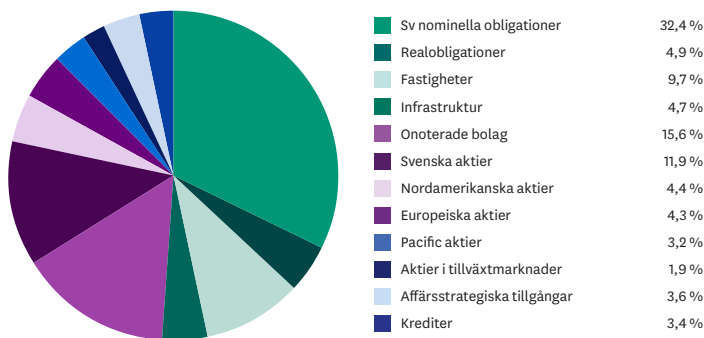
Denna uppdateras endast årligen efter att årets totalavkastning samt återbäringsränta blivit publika.

## KAPITALFÖRVALTNINGEN KOMMENTERAR

Under april var aktier den tillgångstyp som avkastade bäst i Skandias livportfölj, med en uppgång på drygt 6 procent. Andelen aktier i portföljen har ökat gradvis senaste åren. För att samtidigt skapa diversifiering och stabilitet i portföljen, särskilt i en mer turbulent marknadsmiljö, investeras en betydande del av tillgångarna även i alternativa investeringar, såsom t ex fastigheter. Skandias fastighetsinnehav består av attraktiva bostäder, köpcentrum och kontor i centrala lägen i Sveriges storstäder. Ett aktuellt exempel är att Sveriges Riksbank under några år kommer hyra kontorslokaler på Sveavägen i centrala Stockholm. Fastigheterna har ingen extern belåning och är inte börsnoterade, vilket bidrar till en stabil avkastning över tid.

## PORTFÖLJENS FÖRDELNING

2026-03-31



## Kollektiv

**konsolideringsgrad: 107 %**  
Kollektiv konsolideringsgrad anger relationen mellan marknadsvärdet och det totala kapital som fördelas till försäkringstagarna.

Försäkringens totala värde kallas försäkringskapital. Försäkringskapitalet är inte garanterat och kan både öka och minska över tiden.

## Förvalt kapital:

**627 539 MSEK**  
Detta är marknadsvärdet på de tillgångar som förvaltas för försäkringstagarnas räkning.

## Solvensgrad: 211 %

Anger värdet på våra totala tillgångar jämfört med värdet av det vi har lovat våra kunder i form av garanterade utbetalningar.