

Årsredovisning 2012

Skandia Fonder AB

ÅRSREDOVISNING

Styrelsen och verkställande direktören för Skandia Fonder AB får härmed avge årsredovisning för räkenskapsåret 2012-01-01 - 2012-12-31.

FÖRVALTNINGSBERÄTTELSE

Skandia Fonder AB (Bolaget), org nr 556317-2310, är ett helägt dotterbolag till Försäkringsaktiebolaget Skandia (publ), org nr 502017-3083. Försäkringsaktiebolaget Skandia (publ) är ett helägt dotterbolag till Livförsäkringsaktiebolaget Skandia (publ), org nr 502019-6365.

Bolaget

Bolaget har Finansinspektionens tillstånd att i egenskap av fondbolag utöva fondverksamhet enligt lagen (2004:46) om investeringsfonder avseende följande fonder:

Aktiefonder

Skandia BRIC
Skandia Cancerfonden
Skandia Europa
Skandia Asia
Skandia Idéer för Livet
Skandia Japan
Skandia Offensiv
Skandia Småbolag Sverige
Skandia Sverige
Skandia Time Global
Skandia USA
Skandia Världen
Skandia Världsnaturfonden
Skandia Norden

Räntefonder

Skandia Kapitalmarknadsfond
Skandia Likviditetsfond
Skandia Penningmarknadsfond
Skandia Realräntefond

Blandfonder

Skandia Balanserad
Skandia Försiktig

Specialfonder

Skandia Global Hedge
Skandia Selected: Global Försiktig
Skandia Selected: Offensiv
Skandia Selected: Strategi
Skandia Selected: Utland Offensiv
Skandia Skala 1:5
Skandia Skala 2:5
Skandia Skala 3:5
Skandia Skala 4:5
Skandia Skala 5:5

Resultat

Resultatet före bokslutsdispositioner och skatt uppgick till 26 638 Tkr (29 320 Tkr).

2012 har fortsatt att karakteriserats av den globala finansorn till följd av den europeiska skuldskrisen men trots detta har världens aktiemarknader generellt haft en positiv utveckling

Trots den positiva utvecklingen på världens aktiemarknader så har Bolagets totala nettoflöde varit väldigt svagt under året vilket drevs av stora utflöden från räntefonder. I perioder med stigande börskurser får fondbolaget normalt stora utflöden från räntefonder. Fondernas nettoflöden för året uppgick till -10 335 Mkr (7 597 Mkr).

Fondernas totala bruttoförmögenhet uppgick per den sista december till 52 003 Mkr (58 583 Mkr). Interna innehav i Bolagets egna fonder, där Skandia Selected tillsammans med Skalafonderna står för en övervägande del av innehaven, uppgick till 2 199 Mkr (1 499 Mkr) vilket ger en nettoförmögenhet på 49 804 Mkr (57 085 Mkr).

Då det förvaltade kapitalet har minskat under året så har omsättningen därmed också minskat något.

Skandia Fonders rörelsekostnader är till stor del kopplade till det förvaltade kapitalet.

Eftersom det förvaltade kapitalet sjunkit kraftigt under året så har därmed även rörelsekostnaderna gjort det. Kostnaden för fondernas förvaltning och administration var under 2012 i linje med kostnaderna under 2011.

Väsentliga händelser under året

Den 15:e december 2011 meddelades att Livförsäkringsaktiebolaget Skandia Liv (publ) köper Försäkringsaktiebolaget Skandia (publ) från Old Mutual Plc. Transaktionen slutfördes den 21 mars 2012.

Skandia Fonder AB såldes under året från Skandiabanken Aktiebolag (publ) till Försäkringsaktiebolaget Skandia (publ) i en internttransaktion. Försäljningen hade ingen påverkan på Skandia Fonder AB.

Fonden Skandia Svea Aktiv fusionerades med Skandia Sverige den 12:e november.

Den 27 april 2012 startades den nya aktiefonden Skandia Norden. Fonden är en mottagarfond till Skandia Idéer för Livet. Som ett led i detta gjordes även Skandia Idéer för Livet om till en matarfond. Den 1:a oktober sänktes dessutom förvaltningsavgiften i Idéer för Livet från 1,40% till 0,50%.

Förvaltningsarvodet avseende Skandia Penningmarknadsfond sänktes den 1:a oktober från 0,60% till 0,40%.

Hans Sterte har under året ersatt Nils Bolmstrand som styrelseordförande för Bolaget.

Jessica Malmfors avgick som verkställande direktör för Bolaget under det andra kvartalet 2012 och Göran Karlsson utseddes då till verkställande direktör under en interimperiod. Sedan september 2012 är Annelie Enquist ny verkställande direktör

Princip för redovisning av koncernbidrag har ändrats under året. Skandia Fonder har valt att tillämpa Rådet för Finansiell rapportering RFR 2 Redovisning juridiska personer – Alternativregel för redovisning av koncernbidrag. Alternativregeln innebär att koncernbidrag ska redovisas som en bokslutsdisposition både hos givaren och mottagaren. Den förändrade principen medför att jämförelsetal räknas om för 2011. Övriga år i femårsöversikten räknas ej om då de inte bedöms ge en bättre bild av bolagets resultat och ställning. Förändringen påverkar årets resultat med en minskning om 26 978 (29 634) tkr. Förändringen påverkar inte det totala egna kapitalet.

Förväntad utveckling, väsentliga risker och osäkerhetsfaktorer

Bolagets resultat är i huvudsak relaterat till den förvaltade fondförmögenhetens storlek. Marknadsvärdesförändringar har stor påverkan på fondförmögenheten och skall normalt bidra positivt, men osäkerheten ett enskilt år är dock betydande.

En översyn av produktutbudet har påbörjats under 2012. Arbetet med att utveckla produktutbudet kommer att intensifieras under 2013.



FEM ÅR I SAMMANDRAG

Tkr

Resultaträkning	2012	2011	2010	2009	2008
Nettoomsättning	599 034	611 114	613 465	567 500	543 184
Övriga rörelseintäkter	-	315	4 137	3 058	11 052
Rörelsens kostnader	-573 934	-584 065	-591 980	-532 512	-519 271
Rörelseresultat	25 100	27 364	25 622	38 046	34 965
Räntenetto	1 538	1 956	472	806	6 123
Resultat före skatt	26 638	29 320	26 094	38 852	41 088
Bokslutsdispositioner ¹⁾	-26 978	-29 634			
Skatt ¹⁾	553	-	-6 956	-10 254	-10 903
Årets resultat	213	-314	19 138	28 598	30 185

¹⁾ Jämförelsesiffror för åren 2008-2010 är inte omräknade då de inte bedöms ge en bättre bild av bolagets resultat och ställning.

Balansräkning	2012	2011	2010	2009	2008
Anläggningstillgångar	353	0	0	126	491
Omsättningstillgångar	145 918	150 532	151 413	218 925	191 627
Summa tillgångar	146 271	150 532	151 413	219 051	192 118
Eget kapital	37 859	36 616	36 616	36 616	36 616
Långfristiga skulder	394	388	393	372	344
Kortfristiga skulder	108 019	113 528	114 404	182 063	155 158
Summa eget kapital, avsättningar och skulder	146 271	150 532	151 413	219 051	192 118
Förvalt kapital (Mkr)	52 003	58 583	54 026	50 872	47 920

Vinstdisposition

Styrelsen föreslår att de ansamlade vinstmedlen, 25 859 307 kr, balanseras i ny räkning. Resultatet av årets rörelse och bolagets ställning vid årets utgång framgår av efterföljande resultat- och balansräkning, kassaflödesanalys samt noter.

RESULTATRÄKNING	(Tkr)		2012	2011
		Not		
Rörelsens intäkter				
Nettoomsättning			599 034	611 114
Övriga rörelseintäkter			-	315
Summa rörelsens intäkter	1		<u>599 034</u>	<u>611 429</u>
Rörelsens kostnader				
Övriga externa kostnader	2,4		-554 416	-573 903
Personalkostnader	3		-19 500	-10 162
Avskrivningar av materiella anläggningstillgångar	9		-19	0
Summa rörelsens kostnader			<u>-573 934</u>	<u>-584 065</u>
Rörelseresultat			25 100	27 364
Resultat från finansiella poster				
Övriga ränteintäkter och liknande intäkter			1 521	1 972
Övriga räntekostnader och liknande kostnader			<u>18</u>	<u>-16</u>
Resultat efter finansiella poster			26 638	29 320
Bokslutsdispositioner, koncernbidrag			-26 978	-29 634
Skatt på årets resultat	5		<u>553</u>	<u>-</u>
Årets resultat			213	-314

BALANSRÄKNING	(Tkr)	2012	2011
TILLGÅNGAR			
Anläggningstillgångar	Not		
Materiella anläggningstillgångar			
Inventarier	9	<u>353</u>	<u>0</u>
Finansiella anläggningstillgångar			
Uppskjuten skattefordran	5	<u>553</u>	<u>0</u>
Summa anläggningstillgångar		906	0
Omsättningstillgångar			
Kortfristiga fordringar			
Fordringar hos koncernföretag		-	-
Övriga fordringar		740	741
Förutbetalda kostnader och upplupna intäkter	6	<u>51 020</u>	<u>52 527</u>
Summa kortfristiga fordringar		51 760	53 268
Kassa och bank		<u>93 605</u>	<u>97 264</u>
Summa omsättningstillgångar		145 366	150 532
SUMMA TILLGÅNGAR		146 271	150 532
SKULDER OCH EGET KAPITAL			
Eget kapital	7		
<u>Bundet eget kapital</u>			
Aktiekapital (100 000 st)		10 000	10 000
Reservfond		<u>2 000</u>	<u>2 000</u>
		12 000	12 000
<u>Fritt eget kapital</u>			
Balanserad vinst		25 646	24 930
Årets resultat		<u>213</u>	<u>-314</u>
		25 859	24 616
Summa eget kapital		37 859	36 616
Långfristiga skulder			
Övriga långfristiga skulder		<u>394</u>	<u>388</u>
Summa långfristiga skulder		394	388
Kortfristiga skulder			
Leverantörsskulder		430	675
Skuld till koncernföretag		66 966	75 551
Övriga kortfristiga skulder		821	394
Upplupna kostnader och förutbetalda intäkter	8	<u>39 801</u>	<u>36 908</u>
Summa kortfristiga skulder		108 019	113 528
SUMMA SKULDER OCH EGET KAPITAL		146 271	150 532
Poster inom linjen	10		
Ställda panter och säkerheter			
Panter och därmed jämförliga säkerheter ställda för egna skulder och för såsom avsättningar redovisade förpliktelser		1 622	1 600
		<u>1 622</u>	<u>1 600</u>
Ansvarsförbindelser	11	0	0

KASSAFLÖDESANALYS

(Tkr)

	2012	2011
Den löpande verksamheten		
Rörelseresultat efter finansiella poster	26 638	29 320
Avskrivningar	19	0
Lämnat koncernbidrag	-29 634	-26 448
	<u>-2 977</u>	<u>2 872</u>
Kassaflöde från den löpande verksamheten före förändringar i rörelsekapitalet	-2 977	2 872
Förändringar i rörelsekapitalet		
Ökning(-)/minskning(+) av tillgångar	1 508	4 783
Ökning(+)/minskning(-) av skulder	-2 132	-4 107
Kassaflöde från löpande verksamheten	-3 601	3 548
Investeringsverksamhet		
Förvärv(-) av maskiner och inventarier	-372	-
Försäljningar/utrangeringar (+)	-	0
Kassaflöde från investeringsverksamheten	<u>-372</u>	<u>0</u>
Finansieringsverksamhet		
Erhållet aktieägartillskott	314	354
	<u>314</u>	<u>354</u>
Kassaflöde från finansieringsverksamheten		
Årets kassaflöde	-3 659	3 902
Likvida medel vid årets början	97 264	93 362
Likvida medel vid årets slut	93 605	97 264

NOTER MED REDOVISNINGSPRINCIPER OCH BOKSLUTSKOMMENTARER (beloppen angivna i Tkr, om inte annat anges)

Allmänna redovisningsprinciper

Årsredovisningen är upprättad i enlighet med Årsredovisningslagen (1995:1554) och Bokföringsnämndens allmänna råd (BFNAR).

Tillgångar har upptagits till det lägsta av anskaffningsvärde och verkligt värde om inget annat framgår. Skulder redovisas till nominellt värde.

Bolaget har ändrat princip för redovisning av koncernbidrag genom att tillämpa Rådet för finansiell rapportering RFR 2 Redovisning juridiska personer. Principen innebär att Skandia Fonder redovisar samtliga koncernbidrag, givande såväl som mottagna, som en bokslutsdisposition i resultaträkningen. Jämförelsesiffror för 2011 har räknats om. Förändringen innebär att resultatet har minskat med 26 978 (29 634) tkr. Förändringen påverkar inte det totala egna kapitalet.

Värderingsprinciper mm

Intäkter utgörs av ersättningar som erhållits eller fordras för tjänster som har tillhandahållits.

Externa kostnader utgörs i huvudsak av förvaltnings- och administrationsersättning samt provisionsersättning som är relaterad till förvaltda fondvolym. Andra externa kostnader under denna rubrik avser lokal- och kontorskostnader, konsultkostnader, marknadsföring och liknande kostnader.

Materiella tillgångar

Materiella tillgångar redovisas till anskaffningsvärde med avdrag för ackumulerade avskrivningar och nedskrivningar. Avskrivningar redovisas i resultaträkningen linjärt över den förväntade nyttjandeperioden. Förväntad nyttjandeperiod uppgår till fem år och avser bilar.

Not 1. Rörelsens intäkter

Bolagets nettoomsättning utgörs av förvaltningsavgifter från förvaltda fonder.

Not 2. Arvode och kostnadsersättning till revisorer

Bolagsstämmevald revisor är Deloitte AB

<u>Revisionsuppdrag och andra uppdrag fördelar sig enligt följande:</u>	<u>2012</u>	<u>2011</u>
Revisionsuppdrag (lagstadgad)	-206	-97
Revisionsverksamhet utöver revisionsuppdrag (revision enligt lagen om Investeringsfonder)	-469	-605
Summa	-675	-702

Med revisionsuppdrag avses granskning av årsredovisningen och bokföringen samt styrelsens och verkställande direktörens förvaltning, övriga arbetsuppgifter som det ankommer på bolagets revisor att utföra samt rådgivning eller annat biträde som föranleds av iakttagelser vid sådan granskning eller genomförandet av sådana övriga arbetsuppgifter. Med revisionsverksamhet utöver revisionsuppdrag avses granskning av förvaltning eller ekonomisk information som följer av författning, bolagsordning, stadgar eller avtal som utmynnar i en rapport eller någon annan handling som är avsedd att utgöra bedömningsunderlag samt rådgivning eller annat biträde som föranleds av iakttagelser vid ett granskningsuppdrag.

Not 3. Personalkostnader

<u>Löner och andra ersättningar</u>	<u>2012</u>	<u>2011</u>
Till styrelseledamöter och verkställande direktören ^{1,2)}	-3 109	-1 695
Övriga anställda	-8 419	-4 342
Summa	-11 529	-6 037
1) varav utbetald rörlig ersättning till verkställande direktören	-279	-70
 <u>Sociala kostnader</u>		
Sociala kostnader	-3 663	-1 813
Summa	-3 663	-1 813
 <u>Pensionskostnader</u>		
Till verkställande direktören	-692	-370
Övriga anställda	-2 345	-1 126
Summa	-3 037	-1 496
 <u>Övriga personalkostnader</u>		
Övriga personalkostnader	-1 271	-816
Summa	-1 271	-816
 Summa personalkostnader	-19 500	-10 162
 <u>Medeltalet anställda</u>	<u>2012</u>	<u>2011</u>
Kvinnor	5	4
Män	6	3
Summa	11	7

2) Löner och andra ersättningar för VD Jesscia Malmfors (VD tom 2012-04-12), Göran Karlsson (VD from 2012-04-12 tom 2012-09-14) och Annelie Enquist (from 2012-09-14) uppgår till 3 399 tsek. I beloppet ingår ett avgångsvederlag och uppsägningslön om 1 080 tkr för avgående VD.

Uppsägningsvillkor

Anställningsavtal med VD gäller med en ömsesidig uppsägningstid på sex månader. Vid uppsägning från bolagets sida på grund av väsentliga interna eller externa strukturella förändringar eller ägarbyte är VD, utöver lönen under uppsägningstiden, berättigad till ett avgångsvederlag uppående till sex månadslöner. Avtalet omfattas ej av Lag (1982:80) om anställningsskydd.

Ersättningar

Bolaget tillämpar Finansinspektionens allmänna råd om ersättningspolicy i försäkringsföretag, fondbolag, börser, clearingorganisationer och institut för utgivning av elektroniska pengar (FFFS 2011:2).

De allmänna råden, som trädde i kraft den 1 mars 2011, ersätter FFFS 2009:7 om ersättningspolicy och ger vägledning om hur ett företag bör mäta, styra, rapportera och ha kontroll över de risker som ersättningsystem kan medföra. Bolagets styrelse har, baserat på de allmänna råden, antagit en ersättningspolicy.

I enlighet med ersättningspolicyn kommer minst 60 procent av den rörliga ersättningen att skjutas upp i tre år för samtliga anställda som kan påverka risknivån i bolaget (så kallade Risktagare).

Bolagets styrelse har rätt att ensidigt besluta om att Risktagares rätt till utbetalning av den uppskjutna ersättningen faller bort vid sådana extraordinära förhållanden som innebär att bolagets finansiella stabilitet är hotad eller att fel gjorts på sådant sätt att resultatkriterierna rätteligen inte uppfylls, eller i andra fall såsom anges i de allmänna råden.

En separat redogörelse avseende bolagets ersättningar offentliggörs på www.skandia.se/fonder i samband med årsredovisningens offentliggörande.

Not 4. Koncerninterna kostnader och intäkter

	<u>2012</u>	<u>2011</u>
Övriga rörelseintäkter	-	315
Övriga kostnader	-413 788	-443 140

Not 5. Skatt på årets resultat

	<u>2012</u>	<u>2011</u>
Aktuell skatt	-	-
Uppskjuten skatt	553	-
Summa	553	0

Not 6. Förutbetalda kostnader och upplupna intäkter

	<u>2012</u>	<u>2011</u>
Interimsfordringar övriga	235	498
Upplupna förvaltningsarvoden	50 785	52 029
Summa	51 020	52 527

Not 7. Förändring av eget kapital (kr)

	Aktiekapital	Bundna reserver	Balanserat resultat	Årets resultat	Summa Eget kapital
Ingående eget kapital	10 000 000	2 000 000	3 090 314	21 526 164	36 616 478
Ändrad redovisningsprincip koncernbidrag			21 840 107	-21 840 107	0
Justerat ingående eget kapital	10 000 000	2 000 000	24 930 421	-313 943	36 616 478
Vinstdisposition			-313 943	313 943	0
Erhållet aktieägartillskott			1 030 000		1 030 000
Årets resultat				212 830	212 830
Utgående eget kapital	10 000 000	2 000 000	25 646 478	212 830	37 859 308

Kvotvärde uppgår till 100 (100) kr.

Med kvotvärde avses aktiekapital dividerat med antal aktier

Aktieägartillskottet är ovillkorat.

Not 8. Upplupna kostnader och förutbetalda intäkter

	<u>2012</u>	<u>2011</u>
Upplupen avgift Pensionsmyndigheten	8 980	8 350
Återbetalning förvaltningsarvoden	4 794	3 162
Upplupna kostnader för förvaltning och administration	21 781	22 167
Övriga upplupna kostnader	4 077	2 950
Upplupna kostnader revision	169	279
Summa	39 801	36 908

Not 9. Materiella anläggningstillgångar

	<u>2012</u>	<u>2011</u>
Ingående anskaffningsvärde	0	1 858
Inköp	372	-
Försäljningar/utrangeringar	0	-1 858
Utgående ackumulerade anskaffningsvärde	<u>372</u>	<u>0</u>
Ingående avskrivningar	0	-1 858
Försäljningar/utrangeringar	0	1 858
Årets avskrivningar	-19	-
Utgående ackumulerade avskrivningar	<u>-19</u>	<u>0</u>
Utgående planenligt restvärde	353	0

Not 10. Ställda panter och säkerheter

	<u>2012</u>	<u>2011</u>
Ställda panter och därmed jämförliga säkerheter		
Kapitalförsäkringar ställda som säkerhet för pensionsåtaganden ¹⁾	<u>1 622</u>	<u>1 600</u>
Summa	1 622	1 600

¹⁾ Se även under ansvarsförbindelser om pensionsåtaganden.

Not 11. Ansvarsförbindelser

	<u>2012</u>	<u>2011</u>
Pensionsförpliktelse ²⁾	<u>0</u>	<u>0</u>
Summa	0	0

²⁾ I Skandia Fonder finns det pensionsåtaganden som inte tagits upp i balansräkningen uppgående till 1 622 (1 600) tkr som täcks av värdet av företagsägda kapitalförsäkringar. Kapitalförsäkringarna är pansatta till förmån för de pensionsberättigade.

SKANDIA FONDER AB - Årsredovisning 2012

Org.nr. 556317-2310

Stockholm den ^{20/3}..... 2013



Hans Sterte
Ordförande



Marek Rydén




Cecilia Wennerholm



Märtha Josefsson




Bo Ågren



Annelie Enquist
Verkställande direktör

Vår revisionsberättelse har lämnats den ^{26/3}..... 2013

Deloitte AB



Patrick Honeth
Auktoriserad revisor

REVISIONSBERÄTTELSE

Till årsstämman i Skandia Fonder AB Organisationsnummer 556317-2310

Rapport om årsredovisningen

Vi har utfört en revision av årsredovisningen för Skandia Fonder AB för år 2012.

Styrelsens och verkställande direktörens ansvar för årsredovisningen

Det är styrelsen och verkställande direktören som har ansvaret för att upprätta en årsredovisning som ger en rättvisande bild enligt årsredovisningslagen och för den interna kontroll som styrelsen och verkställande direktören bedömer är nödvändig för att upprätta en årsredovisning som inte innehåller väsentliga felaktigheter, vare sig dessa beror på oegentligheter eller på fel.

Revisorns ansvar

Vårt ansvar är att uttala oss om årsredovisningen på grundval av vår revision. Vi har utfört revisionen enligt International Standards on Auditing och god revisionssed i Sverige. Dessa standarder kräver att vi följer yrkesetiska krav samt planerar och utför revisionen för att uppnå rimlig säkerhet att årsredovisningen inte innehåller väsentliga felaktigheter.

En revision innefattar att genom olika åtgärder inhämta revisionsbevis om belopp och annan information i årsredovisningen. Revisorn väljer vilka åtgärder som ska utföras, bland annat genom att bedöma riskerna för väsentliga felaktigheter i årsredovisningen, vare sig dessa beror på oegentligheter eller på fel. Vid denna riskbedömning beaktar revisorn de delar av den interna kontrollen som är relevanta för hur bolaget upprättar årsredovisningen för att ge en rättvisande bild i syfte att utforma granskningsåtgärder som är ändamålsenliga med hänsyn till omständigheterna, men inte i syfte att göra ett uttalande om effektiviteten i bolagets interna kontroll. En revision innefattar också en utvärdering av ändamålsenligheten i de redovisningsprinciper som har använts och av rimligheten i styrelsens och verkställande direktörens uppskattningar i redovisningen, liksom en utvärdering av den övergripande presentationen i årsredovisningen.

Vi anser att de revisionsbevis vi har inhämtat är tillräckliga och ändamålsenliga som grund för våra uttalanden.

Uttalanden

Enligt vår uppfattning har årsredovisningen upprättats i enlighet med årsredovisningslagen och ger en i alla väsentliga avseenden rättvisande bild av Skandia Fonder ABs finansiella ställning per den 31 december 2012 och av dess finansiella resultat och kassaflöden för året enligt årsredovisningslagen. Förvaltningsberättelsen är förenlig med årsredovisningens övriga delar.

Vi tillstyrker därför att årsstämman fastställer resultaträkningen och balansräkningen.

Övriga upplysningar

Revisionen av årsredovisningen för år 2011 har utförts av en annan revisor som lämnat en revisionsberättelse daterad 24 februari 2012 med omodifierade uttalanden i revisionsberättelsen.

Rapport om andra krav enligt lagar och andra författningar

Utöver vår revision av årsredovisningen har vi även utfört en revision av förslaget till dispositioner beträffande bolagets vinst eller förlust samt styrelsens och verkställande direktörens förvaltning för Skandia Fonder AB för år 2012.

Styrelsens och verkställande direktörens ansvar

Det är styrelsen som har ansvaret för förslaget till dispositioner beträffande bolagets vinst eller förlust, och det är styrelsen och verkställande direktören som har ansvaret för förvaltningen enligt aktiebolagslagen.

Revisorns ansvar

Vårt ansvar är att med rimlig säkerhet uttala oss om förslaget till dispositioner beträffande bolagets vinst eller förlust och om förvaltningen på grundval av vår revision. Vi har utfört revisionen enligt god revisionssed i Sverige.

Som underlag för vårt uttalande om styrelsens förslag till dispositioner beträffande bolagets vinst eller förlust har vi granskat om förslaget är förenligt med aktiebolagslagen.


Som underlag för vårt uttalande om ansvarsfrihet har vi utöver vår revision av årsredovisningen granskat väsentliga beslut, åtgärder och förhållanden i bolaget för att kunna bedöma om någon styrelseledamot eller verkställande direktören är ersättningsskyldig mot bolaget. Vi har även granskat om någon styrelseledamot eller verkställande direktören på annat sätt har handlat i strid med aktiebolagslagen, årsredovisningslagen eller bolagsordningen.

Vi anser att de revisionsbevis vi har inhämtat är tillräckliga och ändamålsenliga som grund för våra uttalanden.

Uttalanden

Vi tillstyrker att årsstämman disponerar vinsten enligt förslaget i förvaltningsberättelsen och beviljar styrelsens ledamöter och verkställande direktören ansvarsfrihet för räkenskapsåret.

Stockholm den 26 mars 2013

Deloitte AB

Patrick Honeth
Auktoriserad revisor