

Styrelsen och verkställande direktören för Skandia Fonder AB (org nr: 556317-2310)
får härmed avge årsberättelse år 2025 för:

Skandia Idéer för Livet

Skandia Idéer för Livet

Skandia Idéer för Livet är en hållbarhetsfokuserad matarfond som placerar i andelar i mottagarfonden Skandia Sverige Exponering. Fonden har därför samma inriktning som Skandia Sverige Exponering, vilket huvudsakligen är svenska aktier. Mottagarfonden investerar i svenska aktier och har hållbarhetsfokus. Investeringarna fördelas över olika branscher. Förvaltningen av fonden är indexnära och strävar efter att efterbilda sammansättningen av sitt skräddarsydda jämförelseindex. I tillägg premieras bolag som förvaltaren bedömer vara ledande inom sina branscher på att hantera relevanta hållbarhetsrisker och möjligheter. Årligen tillfaller två procent av fondens värde Skandias stiftelse Idéer för livet.

En placering i den svenska aktiemarknaden har historiskt präglats av en något högre risknivå jämfört med en placering i en bred global aktieportfölj till följd av den begränsade geografiska inriktningen. Därför kan det förväntas att fonden även i fortsättningen kommer att uppvisa något högre risk än fonder som placerar i en global portfölj av utländska aktier. Placeringshorisonten för fondens andelsägare bör vara minst fem år. Åtagandemetoden används för att beräkna fondens sammanlagda exponering vilket innebär att eventuella derivatinstrument tas upp till den underliggande tillgångens exponering.

Skandia Idéer för Livet steg 12,0 procent under 2025. Under samma period steg jämförelseindex 12,0 procent.

Den svenska aktiemarknaden utvecklades starkt under 2025. Stockholmsbörsen steg totalt 13,6 procent, men utvecklingen skilde sig tydligt mellan stora och små bolag: OMXS30 ökade med 19,7 procent medan småbolag, mätta som CSX Sweden Small, endast steg 1,9 procent.

Året inleddes med en kraftig uppgång på 7,6 procent i januari, drivet av ytterligare räntesänkningar från Riksbanken och ett fortsatt positivt riskklimat. Under våren dämpades utvecklingen när USA införde och annonserade flera nya tullar, vilket skapade global osäkerhet. Mars blev årets svagaste månad med en nedgång på 8,1 procent, men marknaden återhämtade sig successivt under sommaren och hösten. Riksbankens fortsatta räntesänkningar till 1,75 procent bidrog till att börsen steg fem månader i rad mellan juli och november, och december avslutade året starkt med en uppgång på 2,6 procent.

På sektornivå var utvecklingen blandad. Finanssektorn steg med 25,7 procent, följt av råvaror med 20,8 procent och telekom med 17,9 procent. De svagaste sektorerna var allmännyttiga tjänster (som föll 8,9 procent), och tekniksektorn som endast ökade marginellt med 0,6 procent. Årets starkaste aktier återfanns bland annat i SAAB och Boliden, medan Bonesupport och Hemnet var bland de svagare.

Under året genomförde Federal Reserve, Europeiska centralbanken (ECB), Bank of England och Sveriges Riksbank sänkningar av sina respektive styrräntor. Federal Reserve sänkte totalt 75 punkter till 3,75 procent, ECB sänkte 100 punkter till 2,15 procent och Bank of England sänkte 100 punkter till 3,7 procent. Riksbanken sänkte sammanlagt 75 punkter till 1,75 procent. I kontrast höjde Bank of Japan räntan med 50 punkter till 0,75 procent.

Skandia Idéer för Livet delar ut 32,6 miljoner kronor till Skandias stiftelse Idéer för livet under våren 2026 för året 2025.

Fonden hade ett Tracking Error på 0,4 procent som visar på variation i relativ avkastning mot index.

Förvaltningsarvode
0,00%

Exempel på ett sparandes nettovärde efter uttag av förvaltningsarvode och fördelade affärs-
transaktionskostnader.

	Insatt belopp	Förvaltningskostnad	Nettovärde 2025-12-31
Engångsinsättning			
2025-01-01	10 000 kr	0 kr	11 205 kr
Månadssparande			
2025-01-01 - 2025-12-31	12 x 100 kr	0 kr	1 298 kr

Förvaltningsavgifter och andra administrations- eller driftskostnader (årlig avgift) **
0,00%

Ansvarig förvaltare

Sara Kron Lindqvist (Skandia Investment Management AB).

Pensionsmyndigheten

Fonden ingår ej i premiepensionsvalet.

Genomsnittlig avkastning

	Period	Fonden	Index
Årsavkastning snitt (2 år)	2024-01-01 - 2025-12-31	10,5%	10,4%
Årsavkastning snitt (5 år)	2021-01-01 - 2025-12-31	9,1%	10,9%
Volatilitet snitt (2 år)	2024-01-01 - 2025-12-31	11,3%	11,4%
Tracking error (2 år)	2024-01-01 - 2025-12-31	0,4%	

Jämförelseindex

VINX Benchmark Net Index Capped SEK (inkluderar utdelningar)

10 års historik med Fondförmögenhet och Andelsvärde per 31 dec. samt Totalavkastning i %
och fondens Utdelning per andel för respektive år. Utdelning per andel och Andelsvärde
anges i kronor.

År	Fondförmög- enhet i tkr	Andels- värde	Antal andelar i heltal	Utdelning per andel	Total- avkastning Fond	Total- avkastning index
2025	1 634 170	1 513	1 080 266	27,46	12,0%	12,0%
2024	1 528 856	1 377	1 110 048	25,80	9,0%	8,9%
2023	1 536 297	1 290	1 191 108	22,37	18,7%	19,0%
2022	1 150 096	1 109	1 037 484	24,64	-8,4%	-12,9%
2021	1 358 999	1 234	1 101 095	21,59	16,4%	32,8%
2020	1 178 356	1 082	1 089 446	18,05	21,7%	12,9%
2019	814 888	907	898 943	13,46	38,5%	28,7%
2018	543 675	668	813 851	14,73	-7,3%	-3,5%
2017	614 793	735	836 548	13,17	13,0%	13,3%
2016	436 724	663	658 547	12,24	10,8%	7,7%

*Fondförmögenhet och andelsvärde ovan är beräknade med slutkurser per 31 december på fondens
placeringar

Omsättningshastigheten i fonden

År	ggr/år	Internt mellan egna fonder
2025	0,08	1,00

Fondens totala transaktionskostnader (inkl. courtage)

År	Belopp, tkr	Del av omsättning, %
2025	0	0,00

Fondens aktiva risk (ofta benämnt tracking error som anger fondens aktivitetsgrad, dvs hur mycket
fondens avkastning avviker från sitt jämförelseindex).

År	Aktiv risk
2025	0,4%
2024	0,4%
2023	3,3%
2022	5,7%
2021	6,3%
2020	5,0%
2019	4,3%
2018	3,2%
2017	2,9%
2016	2,9%

BALANS- OCH RESULTATRÄKNING

Balansräkning, tkr	2025	2024
Tillgångar		
Överlåtbara värdepapper	0	0
Pennningmarknadsinstrument	0	0
OTC-derivatinstrument med positivt marknadsvärde	0	0
Övriga derivatinstrument med positivt marknadsvärde	0	0
Fondandelar	1 619 356	1 522 735
Summa fin. instrument med positivt marknadsvärde	1 619 356	1 522 735
Placering på konto hos kreditinstitut	0	0
Summa placeringar med positivt marknadsvärde	1 619 356	1 522 735
Bankmedel och övriga likvida medel	13 852	6 698
Förutbetalda kostnader och upplupna intäkter	0	0
Övriga tillgångar (Not 3)	649	682
Summa tillgångar	1 633 857	1 530 116

Skulder		
OTC-derivatinstrument med negativt marknadsvärde	0	0
Övriga derivatinstrument med negativt marknadsvärde	0	0
Övriga finansiella instrument med negativt marknadsvärde	0	0
Summa fin. instrument med negativt marknadsvärde	0	0
Skatteskulder	0	0
Upplupna kostnader och förutbetalda intäkter	0	0
Övriga skulder (Not 3)	-312	1 259
Summa skulder	-312	1 259
Fondförmögenhet (Not 1)	1 634 170	1 528 856

Poster inom linjen	0	0
Utlånade finansiella instrument	0	0
Mottagna säkerheter för utlånade finansiella instrument	0	0
Mottagna säkerheter för OTC-derivatinstrument	0	0
Mottagna säkerheter för övriga derivatinstrument	0	0
Övriga mottagna säkerheter	0	0
Ställda säkerheter för inlånade finansiella instrument	0	0
Ställda säkerheter för OTC-derivatinstrument	0	0
Ställda säkerheter för övriga derivatinstrument	0	0
Övriga ställda säkerheter	0	0

Resultaträkning, tkr

	2025	2024
Intäkter och värdeförändring		
Värdeförändring på överlåtbara värdepapper (Not 4)	0	0
Värdeförändring på penningmarknadsinstrument (Not 5)	0	0
Värdeförändring på OTC-derivatinstrument (Not 6)	0	0
Värdeförändring på övriga derivatinstrument (Not 7)	0	0
Värdeförändring på fondandelar (Not 8)	163 021	124 984
Ranteintäkter	256	442
Utdelningar	0	0
Valutakursvinster och -förluster netto	0	0
Övriga finansiella intäkter	0	0
Övriga intäkter (Not 10)	3 809	3 958
Summa intäkter och värdeförändring	167 086	129 384

Kostnader		
Förvaltningskostnader	-6	-6
Ersättning till bolaget som driver fondverksamheten	0	0
Ersättning till förvaringsinstitutet	-6	-6
Ersättning till tillsynsmyndighet	0	0
Ersättning till revisorer	0	0
Räntekostnader	0	0
Övriga finansiella kostnader (Not 9)	0	0
Övriga kostnader (Not 10)	0	0
Summa kostnader	-7	-7
Skatt (Not 2)	0	0
Årets resultat (Not 1)	167 080	129 377

NOTER

	2025	2024
Not 1. Förändring av fondförmögenheten		
Fondförmögenhet vid årets början	1 528 856	1 536 297
Andelsutgivning	207 700	153 800
Andelsinlösen	-238 986	-259 887
Årets resultat enligt resultaträkning	167 080	129 377
Inbetald upplupen utdelning vid andelsutgivning	0	0
Utbetald upplupen utdelning vid andelsinlösen	0	0
Lämnad utdelning till Stiftelsen Idéer för Livet	-30 480	-30 731
Fondförmögenhet vid årets slut	1 634 170	1 528 856

Not 2. Utdelning till andelsägarna		
Beskattningsbar inkomst före utdelning	0	0
Utdelningsbart enligt fondbestämmelserna	0	0
Beskattningsbar inkomst	0	0
Betald utländsk skatt enligt dubbelbeskattningsavtal	0	0
Bestutad utdelning	0	0

Not 3. Övriga tillgångar och skulder		
I övriga tillgångar ingår olikviderade affärer	-325	-325
I övriga skulder ingår olikviderade affärer	312	-1 259

Not 4. Värdeförändring på överlåtbara värdepapper		
Realisationsvinster	0	0
Realisationsförluster	0	0
Orealiserade vinster och förluster	0	0
Värdeförändring på överlåtbara värdepapper	0	0

Not 5. Värdeförändring på penningmarknadsinstrument		
Realisationsvinster	0	0
Realisationsförluster	0	0
Orealiserade vinster och förluster	0	0
Värdeförändring på penningmarknadsinstrument	0	0

Not 6. Värdeförändring på OTC-derivatinstrument		
Realisationsvinster	0	0
Realisationsförluster	0	0
Orealiserade vinster och förluster	0	0
Värdeförändring på OTC-derivatinstrument	0	0

Not 7. Värdeförändring på övriga derivatinstrument		
Realisationsvinster	0	0
Realisationsförluster	0	0
Orealiserade vinster och förluster	0	0
Värdeförändring på övriga derivatinstrument	0	0

Not 8. Värdeförändring på fondandelar		
Realisationsvinster	37 002	34 460
Realisationsförluster	0	0
Orealiserade vinster och förluster	126 020	90 524
Värdeförändring på fondandelar	163 021	124 984

Not 9. Övriga finansiella intäkter och finansiella kostnader		
I övriga finansiella intäkter ingår	0	0
I övriga finansiella kostnader ingår	0	0

Not 10. Övriga intäkter och kostnader		
I övriga intäkter ingår arvodesrabatter	3 809	3 958
I övriga kostnader ingår transaktionskostnader	0	0
I övriga kostnader ingår analyskostnader	0	0

INNEHAV

Finansiella instrument	Land*	Marknads värde, tkr	Del av fondförmögenhet	Del av fondförmögenhet per emitent
Övriga finansiella instrument som är upptagna till handel på en reglerad marknad eller en motsvarande marknad utanför EES				
Fondandelar **				
Aktie- och blandfonder				
Skandia Sverige Exponering	SE	1 619 356	99,09%	99,09%
Summa Aktie- och blandfonder		1 619 356	99,09%	
Summa Fondandelar		1 619 356	99,09%	
Summa Övriga finansiella instrument		1 619 356	99,09%	

Övriga finansiella instrument som är upptagna till handel på en reglerad marknad eller en motsvarande marknad utanför EES

Summa Finansiella instrument				
Med positivt marknadsvärde		1 619 356	99,09%	0,00%
Med negativt marknadsvärde		0	0,00%	0,00%
Övriga tillgångar och skulder		14 813	0,91%	0,00%
Fondförmögenhet		1 634 170	100,00%	

Specifikation exponering enskilda företagsgrupper

Derivatexponering				
Totalt utställda derivat		0	0,00%	0,00%
Totalt innehavda derivat		0	0,00%	0,00%
Netto valutaterminer (OTC)		0	0,00%	0,00%
Summa derivatexponering		0	0,00%	

Total fördelning av tillgångar och skulder

Aktierelaterade finansiella instrument	1 619 356	99,09%	0,00%
Ränterelaterade finansiella instrument	0	0,00%	0,00%
Övrigt	14 813	0,91%	0,00%
Summa tillgångar och skulder	1 634 170	100,00%	

* Avser det land där det finansiella instrumentet är noterat. Specifikation av landskoder återfinns i slutet av rapporten.

** Fonden investerar i underliggande fonder som förvaltas av Fondbolaget. För dessa investeringar rabatteras den underliggande fondens förvaltningsavgift fullt ut, efter avdrag för externa kostnader för förvaltning och administration.

I innehavstabellerna är siffrorna avrundade till närmaste tusental respektive andra decimal, vilket gör att en summering av kolumnerna kan ge ett resultat som avviker från den angivna slutsumman. De marknadsbedömningar, analyser strategier som presenteras i rapporten är de som gäller i december 2025. Vi gör dock löpande bedömningar av marknaderna. Om förutsättningarna blir annorlunda kan våra bedömningar, analyser och strategier därför komma att förändras.

Bilaga till årsbesked 2025, Hållbarhetsrelaterade upplysningar Skandia Idéer för Livet

Denna bilaga innehåller regelbundna upplysningar för de finansiella produkter som avses i artikel 8.1, 8.2 och 8.2a i förordning (EU) 2019/2088 och artikel 6 första stycket i förordning (EU) 2020/852.

Produktnamn: Skandia Idéer för Livet

Identifieringskod för juridiska personer: SE0000810855

Miljörelaterade och/eller sociala egenskaper

Hållbar investering: en investering i ekonomisk verksamhet som bidrar till ett miljömål eller socialt mål, förutsatt att investeringen inte orsakar betydande skada för något annat miljömål eller socialt mål och att investeringsobjekten följer praxis för god styrning.

EU-taxonomi är ett klassificeringssystem som fastställs i förordning (EU) 2020/852, där det fastställs en förteckning över **miljömässigt hållbara ekonomiska verksamheter**. Förordningen fastställer inte någon förteckning över socialt hållbara ekonomiska verksamheter. Hållbara investeringar med ett miljömål kan vara förenliga med kraven i taxonomi eller inte.

Hade denna finansiella produkt ett mål för hållbar investering?

Ja

Den gjorde **hållbara investeringar med ett miljömål:** ___%

i ekonomiska verksamheter som anses vara miljömässigt hållbara enligt EU-taxonomi

i ekonomiska verksamheter som inte anses vara miljömässigt hållbara enligt EU-taxonomi

Den gjorde **hållbara investeringar med ett socialt mål:** ___%

Nej

Den **främjade miljörelaterade och sociala egenskaper** och även om den inte hade en hållbar investering som sitt mål, hade den en andel på 74 %¹ hållbara investeringar

med ett miljömål i ekonomiska verksamheter som anses vara miljömässigt hållbara enligt EU-taxonomi

med ett miljömål i ekonomiska verksamheter som inte anses vara miljömässigt hållbara enligt EU-taxonomi

med ett socialt mål

Den främjade miljörelaterade och sociala egenskaper, men **gjorde inte några hållbara investeringar**



I vilken utsträckning främjades de miljörelaterade och/eller sociala egenskaperna av denna finansiella produkt?

Skandia Idéer för Livet främjar miljörelaterade egenskaper (t.ex. bolagens inverkan på miljö och klimat), sociala egenskaper (t.ex. mänskliga rättigheter, arbetstagar rättigheter och likabehandling) och praxis för god styrning (t.ex. aktieägares rättigheter, frågor om ersättningar till ledande befattningshavare och motverkande av korruption). Skandia Idéer för Livet är en matarfond som placerar sina medel i andelar i fonden Skandia Sverige Exponering som i sin tur följer ett skräddarsytt index, *SIX PRX ex Skandias exkluderingar*, för att främja de nämnda egenskaperna.

Fondens hållbarhetsnivå

Inom Skandia Fonder bedrivs arbetet med att främja miljörelaterade och sociala egenskaper samt praxis för god styrning på två nivåer – på en grundläggande nivå i fonder som investerar ansvarsfullt och på en utökad nivå i fonder med särskilda hållbarhetskriterier ("fonder med hållbarhetsfokus").

¹ Andelen Hållbara investeringar har beräknats som ett genomsnitt av fyra mätillfällen under 2025 (2025-03-31, 2025-06-30, 2025-09-30, 2025-12-31).

Skandia Idéer för Livet är en fond med hållbarhetsfokus, vilket innebär att fonden strävar efter att ha en högre andel ”hållbara investeringar” enligt definitionen i EU-förordningen om hållbarhetsrelaterade upplysningar i förhållande till fonder som investerar ansvarsfullt. Fonder med hållbarhetsfokus väljer även bort investeringar på en utökad nivå vad gäller brott mot internationella hållbarhetsrelaterade normer samt ohållbara sektorer.

Tillgångarnas hållbarhetsnivå

Skandia har utvecklat ett ramverk, Hållbarhetspyramiden, som syftar till att förklara hur de investeringar vi gör är fördelade utifrån olika hållbarhetsnivåer. Varje innehav har utifrån fastställda definitioner och kriterier klassificerats enligt en av de tre nivåerna; Ansvarsfulla investeringar, Hållbara investeringar och Lösningsoinvesteringar. En hållbar investering definieras vi som en investering som vi bedömer till viss del bidrar till FN:s Globala hållbarhetsmål och/eller Parisavtalet. Det inkluderar en delmängd som vi klassar som Lösningsoinvesteringar då deras inriktning i stor utsträckning syftar till att vara lösningar till dessa hållbarhetsmål.

- **Ansvarsfulla investeringar:** Våra grundkrav på ansvarsfulla investeringar omfattar principer och processer som baseras på internationellt etablerade hållbarhetsnormer och riktlinjer, såsom FN:s Global Compact. Vi väljer bort investeringar i vissa branscher, bolag och länder, och vi agerar som ägare för att bidra till en positiv förflyttning i bolag som uppvisar brister i sitt ansvar.
- **Hållbara investeringar:** Utöver att uppfylla våra grundkrav gör vi investeringar som vi bedömer till viss del bidrar till FN:s globala hållbarhetsmål eller Parisavtalet. Nivån Hållbara investeringar omfattar aktier i bolag:
 - med produkter och/eller tjänster som till viss del bidrar med lösningar på miljömässiga eller sociala behov, såsom minskade utsläpp av växthusgaser, cirkulära materialflöden, vattenhushållning, hållbart jord- och skogsbruk, hälsa, utbildning och minskad fattigdom; och/eller
 - som arbetar systematiskt och målstyrt med väsentliga hållbarhetsfrågor inom ramen för sin egen verksamhet och därigenom uppnår minskad klimatpåverkan, en effektiv användning av resurser och förbättrade villkor för anställda, leverantörer och lokalsamhällen; och/eller
 - i sektorer som traditionellt har haft en betydande miljö- och klimatpåverkan, men som ställer om sin verksamhet och kan visa på tydliga och positiva resultat till följd av denna omställning.
- **Lösningsoinvesteringar:** Vi söker och gör löpande investeringar vars inriktning i stor utsträckning syftar till att vara lösningar på FN:s globala hållbarhetsmål eller målen i Parisavtalet. Nivån Lösningsoinvesteringar omfattar aktier i bolag med produkter och/eller tjänster vars syfte är att bidra med lösningar på miljömässiga eller sociala behov, såsom minskade utsläpp av växthusgaser, cirkulära materialflöden, vattenhushållning, hållbart jord- och skogsbruk, hälsa, utbildning och minskad fattigdom.

Fördelningen mellan dessa nivåer är inte statisk utan kommer att förändras med investeringsstrategier och kursrörelserna på de finansiella marknaderna. De regelverk som ligger till grund för våra hållbarhetsrelaterade upplysningar kommer troligen också att utvecklas framöver och branschpraxis etableras. Därför kan även våra definitioner och kriterier för de tre olika nivåerna i Hållbarhetspyramiden komma att förändras.

Hållbarhetsindikatorer mäter uppnåendet av de miljörelaterade eller sociala egenskaperna som den finansiella produkten främjar.

Vilket resultat visade hållbarhetsindikatorerna?

Vi främjade miljörelaterade eller sociala egenskaper genom att välja in, välja bort och påverka investeringar, vilket beskrivs nedan.

Produkten valde in investeringar som bidrog till positiva effekter för hållbarhet

Under 2025 beaktade Skandia Idéer för Livet miljörelaterade och sociala egenskaper vid val av investeringar till fonden. Under året utgjorde det Skandia klassar som Hållbara investeringar 74 procent² av fondens investeringar, varav 9 procentenheter² även klassades som Lösningssinvesteringar.

Vi analyserade hållbarhetsnivån i fondens samtliga investeringar genom att använda en egenutvecklad analysmodell. Den analyserar investeringar utifrån två hållbarhetsdimensioner:

- I vilken utsträckning investeringsobjektets produkter och tjänster bidrog till FN:s globala hållbarhetsmål.
- Hur väl investeringsobjektet hanterade hållbarhetsrelaterade risker och möjligheter i sin verksamhet.

Analysen och valet av indikatorer anpassas efter tillgångsslag och med hänsyn till de hållbarhetsrisker som är materiella för bolagets/investeringsobjektets verksamhet. Möjligheten till detaljerad genomlysning av portföljens innehav varierar. I de fall tillförlitliga hållbarhetsdata saknas görs en uppskattning av Skandias hållbarhetsanalytiker, portföljförvaltare och/eller externa analysleverantörer.

Fonden valde bort investeringar utifrån deras negativa konsekvenser för hållbarhet och investeringar som vi bedömde kunde innebära en betydande hållbarhetsrisk

Fonden valde bort investeringar utifrån följande hållbarhetsindikatorer:

Kontroversiella vapen (0%)

Bolag som utvecklar, producerar, underhåller eller distribuerar centrala komponenter eller system specifikt utvecklade för kärnvapen, klustervapen, landminor, kemiska eller biologiska vapen, i enlighet med respektive FN-konvention för dessa produktgrupper.

Konventionella vapen

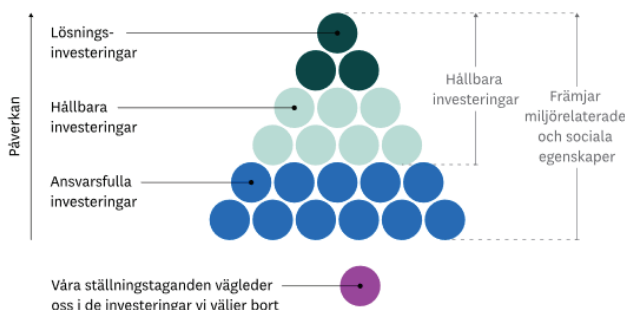
Bolag som utvecklar och/eller producerar konventionella vapen och/eller krigsmaterial, eller som tillverkar civila skjutvapen³. Produktion och utveckling av produkter eller tjänster med militär tillämpning väljs bort i viss mån (om mer än 25 % av omsättningen).

Fossila bränslen

Bolag som utvinner och raffinerar fossila bränslen, definierat som kol, olja och gas, eller som är involverade i kraftgenerering från fossila bränslen. Bolag som tillhandahåller stödjande teknologi och tjänster till utvinning av fossila bränslen väljs

Skandias förklaringsmodell, Hållbarhetspyramiden

Upplysningsförordningens begrepp (2019/2088)



Lösningssinvesteringar: Investeringar vars inriktning i stor utsträckning syftar till att vara lösningar på FN:s globala hållbarhetsmål.

Hållbara investeringar: Investeringsobjekt som vi bedömer till viss del bidrar till FN:s globala hållbarhetsmål genom sina produkter och/eller sin egen verksamhet.

Ansvarsfulla investeringar: Investeringsobjekt vars verksamhet och agerande uppfyller våra krav enligt Skandias Fonders policy om ansvarsfulla investeringar.

Om inget annat anges får högst fem procent av omsättningen i det bolag där placeringen sker avse verksamhet som är oönskad. Fem-procents-gränsen är satt av Fondbolagens förenings riktlinjer för fondmarknadsföring.

² Andelen Hållbara investeringar och Lösningssinvesteringar har beräknats som ett genomsnitt av fyra mätillfällen under 2025 (2025-03-31, 2025-06-30, 2025-09-30, 2025-12-31).

³ Kriteriet kring civila vapen implementerades under fjärde kvartalet 2025.

bort i viss mån (om mer än 50 % av omsättningen).

Tobak

Bolag som producerar tobak.

Cannabis

Bolag som producerar eller distribuerar cannabis för rekreativ användning. Vi har en restriktiv hållning till bolag involverade i cannabis för medicinskt bruk.

Normbrott och bristande hantering av höga hållbarhetsrisker

Bolag som kränker internationella normer, exempelvis UN Global Compact och OECDs riktlinjer för multinationella företag och som därmed bedöms ha allvarliga brister i sin hantering av miljö, sociala aspekter, affärsetik eller bolagsstyrning. Vi kan även välja bort bolag med höga hållbarhetsrisker i sin affärsmodell i del fall vi bedömer att dessa risker inte hanterats på ett tillfredsställande sätt och de därmed innebär en för oss oacceptabelt hög hållbarhetsrisk.

En beskrivning av hur Skandia Idéer för Livet tog hänsyn till de negativa konsekvenser för miljömässig och social hållbarhet som Upplysningsförordningen (EU 2019/2088) har specificerat som "huvudsakliga" finns i en tabell längre ner i detta dokument.

Fonden påverkade investeringar i en hållbar riktning

Skandia Fonder bedrev under året ett aktivt påverkansarbete. Detta arbete omfattade flera typer av aktiviteter, så som reaktiv, proaktiv och tematisk påverkan samt röstning på bolagsstämmor och medverkan i valberedningar. Oavsett metod var målet att förbättra både hållbarhet och lönsamhet i bolagen samtidigt som negativa konsekvenser för människor och miljö förebyggdes. En viktig utgångspunkt i arbetet var våra ställningstaganden. Påverkansarbetet beskrivs mer utförligt i den påverkansrapport som finns tillgänglig på skandia.se.

Skandia Fonders klimatmål

Skandia Fonder har antagit ett utsläppsrelaterat klimatmål för noterade aktier och företagsobligationer som innebär att vi ska verka för att minst 70% av finansierade utsläpp inom Scope 1-2 omfattas av vetenskapligt baserade klimatmål till 2030 (SBTi, eller motsvarande 1.5-gradersmål).

● **... och jämfört med de föregående perioderna?**

Nedan redovisas utfall för indikatorerna.

Notera att indikatorn inom ramen för Skandias Fonders klimatmål avser Skandia Fonders samlade tillgångar per 31 december 2025 och inte specifikt Skandia Idéer för Livet.

Kategori	Indikator	2025	2024	2023	2022
Välja in	Andel Hållbara investeringar (inkl Lösninginvesteringar)	74 %	75 %	80 %	77 %
Välja in	Andel Lösninginvesteringar	9 %	8 %	10 %	13 %
Välja bort	Exkluderingskriterierna var oförändrade jämfört med föregående år, med undantag för civila skjutvapen, vilket adderades som exkluderingskriterium under 2025				
Påverka	Påverkansaktiviteterna fortlöpte utifrån lagd påverkansstrategi				
Klimatmål	Finansierade utsläpp inom Scope 1-2 som omfattas av vetenskapligt baserade klimatmål (SBTi, eller motsvarande 1.5-gradersmål) (mål: 70 %)	70 %	63 %	63 %	N/A

● **Vilka var målen med de hållbara investeringar som den finansiella produkten delvis gjorde, och hur bidrog den hållbara investeringen till dessa mål?**

Fonden sökte, och gjorde, löpande investeringar som vi bedömer bidrar till eller syftar till att vara lösningar till FN:s 17 globala hållbarhetsmål, exempelvis inom klimat, miljö och hälsa.

Vi mätte och analyserade andelen bolag i fonden som har vetenskapligt baserade klimatmål, företrädesvis validerade av SBTi. I vår påverkansdialog med bolag arbetade vi för att få dem att anta vetenskapligt baserade mål för att minska sina utsläpp. Våra förväntningar är att bolagen successivt minskar sina utsläpp i linje med vetenskapligt framtagna klimatscenarier.

På vilket sätt orsakade de hållbara investeringar som den finansiella produkten delvis gjorde inte någon betydande skada för något miljömål eller socialt mål med de hållbara investeringarna?

Vi tillämpade de exkluderingskriterier som beskrivs i avsnittet ovan och valde då bort sådana investeringar.

Hur beaktades indikatorerna för negativa konsekvenser för hållbarhetsfaktorer?

Vi beaktade indikatorer för negativa konsekvenser för hållbarhetsfaktorer på det sätt som beskrivs utförligare i en tabell nedan. Vi kompletterade dessa, av Upplysningsförordningen fastställda, indikatorer (Principle Adverse Impact, PAI) med fler hållbarhetsindikatorer som vi ser är relevanta och materiella för att ge en rättvis och heltäckande bild av hur en investering påverkar eller påverkas av hållbarhetsfaktorer. Valet av indikatorer och hur vi beaktar dem anpassas med hänsyn till olika sektors egenskaper och förutsättningar.

I de fall tillförlitliga hållbarhetsdata saknades gjordes en uppskattning av Skandias hållbarhetsanalytiker, portföljförvaltare och/eller externa analysleverantörer. I vissa fall bedömde vi att det inte var möjligt att göra en kvalificerad uppskattning, vilket då framgår i den årliga redovisningen av huvudsakliga negativa konsekvenser (PAI). Vi genomlyste våra investeringar, mätte indikatorer och rapporterade regelbundet samt beaktade resultaten i investeringsbeslut.

Var de hållbara investeringarna förenliga med OECD:s riktlinjer för multinationella företag och FN:s vägledande principer för företag och mänskliga rättigheter? Beskrivning:

Skandia stödjer genom sitt moderbolag som har undertecknat FN:s principer för ansvarsfulla investeringar (UN PRI, Principles for Responsible Investment) och FN:s Global Compact. Skandia Idéer för Livet investerar inte i bolag som verifierat kränker internationella normer, exempelvis UN Global Compact och OECDs riktlinjer för multinationella företag och som därmed bedöms ha allvarliga brister i sin hantering av miljö, sociala aspekter, affärsetik eller bolagsstyrning. Bolagen som Skandia Fonder har direkt aktieinnehav i eller annan exponering mot, till exempel genom räntebärande värdepapper, förväntas ta ansvar för människor och miljö samt ha en god bolagsstyrning.

Bolagen bör öppet och transparent rapportera om sitt hållbarhetsarbete och följa principerna i följande ramverk och riktlinjer:

- FN:s Global Compact
- OECD:s riktlinjer för multinationella företag
- FN:s vägledande principer för företag och mänskliga rättigheter
- Etablerade standarder för företags klimatrapportering⁴

Dessa ramverk och riktlinjer bygger i sin tur på internationella konventioner, däribland följande:

- FN:s konvention om barnets rättigheter
- FN:s allmänna förklaring om de mänskliga rättigheterna
- ILO:s kärnkonventioner
- Konventioner om mutor och korruption
- Internationella miljökonventioner

Skandia Fonder förväntar sig att bolagen följer riktlinjerna och arbetar i linje med konventionerna oavsett om de riktar sig till stater eller enskilda organisationer och oavsett om de länder där bolagen verkar är bundna av konventionerna eller har

Huvudsakliga negativa konsekvenser är investeringsbesluts mest negativa konsekvenser för hållbarhetsfaktorer som rör miljö, sociala frågor och personalfrågor, respekt för mänskliga rättigheter samt frågor rörande bekämpning av korruption och mutor.

⁴ Företrädesvis i linje med Task Force on Climate-related Financial Disclosures (TCFD) och/eller rapporteringsramverken CSRD/ESRS E1 respektive IFRS S2.

svagare eller ringa rättighetslagstiftning på området. Vidare vill Skandia Fonder att svenska bolag agerar som föredömen beträffande hållbarhetsfrågor.

Skandia Fonder granskar återkommande sina investeringar. Om ett bolag inte följer ovan nämnda ramverk och riktlinjer på ett för Skandia Fonder godtagbart sätt, utvärderas avvikelserna. Vi bedriver ett aktivt ägarskap och initierar då dialog för att påverka bolaget att utveckla sin verksamhet. Det betyder till exempel att Skandia Fonder noga följer händelseutvecklingen i bolaget, för samtal med bolagens ledning och, i tillämpliga fall, röstar på bolagsstämmor. På skandia.se finns vår årliga påverkansrapport som bland annat beskriver vilka bolag vi har utfört påverkansaktiviteter mot, samt vår exkluderingslista.

I EU-taxonomi fastställs en princip om att inte orsaka betydande skada, enligt vilken taxonomiförenliga investeringar inte får orsaka betydande skada för EU-taxonomins mål, och åtföljs av särskilda unionskriterier.

Principen om att inte orsaka betydande skada är endast tillämplig på de av den finansiella produktens underliggande investeringar som beaktar EU-kriterierna för miljömässigt hållbara ekonomiska verksamheter. Den återstående delen av denna finansiella produkt har underliggande investeringar som inte beaktar EU-kriterierna för miljömässigt hållbara ekonomiska verksamheter.

Inga andra eventuella hållbara investeringar får heller orsaka betydande skada för några miljömål eller sociala mål.



Hur beaktades i denna finansiella produkt huvudsakliga negativa konsekvenser för hållbarhetsfaktorer?

Utfallet av indikatorerna nedan publiceras i en separat rapport på skandia.se.

För investeringar i bolag	
Indikator	Hur togs indikatorerna i beaktande?
1.1. Utsläpp av växthusgaser <i>Scope 1, 2 och 3</i>	Koldioxidavtrycket för noterade aktier mättes och rapporterades på skandia.se. Vi genomlyste även noterade aktier inom ramen för vår klimatriskanalys. De största utsläpparna adresserades inom ramen för vårt påverkansarbete.
1.2. Koldioxidavtryck <i>Scope 1, 2 och 3</i>	
1.3. Investeringsobjektets Växthusgasintensitet <i>Scope 1, 2 och 3 /miljon intäkter</i>	
1.4. Exponering mot företag som är verksamma inom sektorn för fossila bränslen <i>Andel av investeringar i företag som är verksamma inom sektorn för fossila bränslen</i>	Fonden exkluderade bolag som utviner och raffinerar fossila bränslen, definierat som kol, olja och gas, eller som är involverade i kraftgenerering från fossila bränslen. Bolag som tillhandahåller stödjande teknologi och tjänster till utvinning av fossila bränslen exkluderas i viss mån (om mer än 50 % av omsättningen).
1.5. Andel icke-förnybar energiförbrukning och energiproduktion <i>Investeringsobjektets andel av icke-förnybar energiförbrukning och icke-förnybar energiproduktion från icke-förnybara energikällor jämfört med förnybara energikällor, uttryckt i procent av totala energikällor</i>	Denna indikator ingick som en av många indikatorer som, beroende på sektor, kan vara materiella för en samlad bedömning av hållbarhetsrisker vid investeringar i direktägda noterade aktier.
1.6. Energiförbrukningsintensitet per sektor med stor klimatpåverkan <i>GWh/miljon Euro i intäkter från investeringsobjekt, per sektor med stor klimatpåverkan</i>	Denna indikator ingick som en av många indikatorer som, beroende på sektor, kan vara materiella för en samlad bedömning av hållbarhetsrisker vid investeringar i direktägda noterade aktier.

<p>1.7. Verksamhet som negativt påverkar områden med känslig biologisk mångfald</p> <p><i>Andel av investeringar i investeringsobjekt med platser/projekt belägna i eller i närheten av områden med känslig biologisk mångfald där investeringsobjektens verksamhet påverkar dessa områden negativt</i></p>	<p>Noterade bolag genomlystes, med hjälp av externa data, för att bedöma risken för att de medverkar till avskogning i sina verksamheter eller leverantörsled. Detta var ett prioriterat område för det aktiva ägarstyrningsarbetet i Skandia Fonder.</p>
<p>1.8. Utsläpp till vatten</p> <p><i>Ton utsläpp till vatten som genereras av investeringsobjekt, per miljon investerade Euro, uttryckt som ett vägt genomsnitt</i></p>	<p>Denna indikator ingick som en av många indikatorer som, beroende på sektor, kan vara materiella för en samlad bedömning av hållbarhetsrisker vid investeringar i direktägda noterade aktier.</p>
<p>1.9. Farligt avfall och radioaktivt avfall</p> <p><i>Ton farligt avfall och radioaktivt avfall som genereras av investeringsobjekt, per miljon investerade Euro, uttryckt som ett vägt genomsnitt</i></p>	<p>Denna indikator ingick som en av många indikatorer som, beroende på sektor, kan vara materiella för en samlad bedömning av hållbarhetsrisker vid investeringar i direktägda noterade aktier.</p>
<p>1.10. Brott mot FN:s Global Compact och OECD:s riktlinjer för multinationella företag</p> <p><i>Andel av investeringar i investeringsobjekt som har varit inblandade i brott mot FN:s Global Compact eller OECD:s riktlinjer för multinationella företag</i></p>	<p>Samtliga investeringar genomlystes med avseende på denna indikator. Fonden investerade inte i bolag som verifierat kränker internationella normer, exempelvis UN Global Compact och OECDs riktlinjer för multinationella företag och som därmed bedöms ha allvarliga brister i sin hantering av miljö, sociala aspekter, affärsetik eller bolagsstyrning. På skandia.se finns vår årliga påverkansrapport som bland annat beskriver vilka bolag vi har utfört påverkansaktiviteter mot, samt vår exkluderingslista.</p>
<p>1.11. Inga processer och efterlevnadsmekanismer för att övervaka efterlevnaden av FN:s Global Compact och OECD:s riktlinjer för multinationella företag</p> <p><i>Andel av investeringar i investeringsobjekt utan strategier för att övervaka efterlevnaden av, eller mekanismer för klagomålshantering av brott mot, FN:s Global Compact eller OECD:s riktlinjer för multinationella företag</i></p>	<p>Noterade aktier genomlystes med avseende på denna indikator. Om brist på processer identifierades gjordes en bedömning av riskerna och allvarligheten i detta, baserat på en kombination av dialog och/eller andra datapunkter. I relevanta/vissa fall ledde det till att vi inledde ett påverkansarbete, enskilt eller i samverkan med andra investerare.</p>
<p>1.12. Ojusterad löneklyfta mellan könen</p> <p><i>Genomsnittlig ojusterad löneklyfta mellan könen hos investeringsobjekt</i></p>	<p>Tillförlitligheten och täckningen i dataunderlaget i bolagens rapportering av denna indikator bedömdes vara mycket bristfällig, varför Skandia Fonder inte tog särskild hänsyn till indikatorn.</p>
<p>1.13. Jämnare könsfördelning i styrelserna</p> <p><i>Genomsnitt för manlig och kvinnlig representation bland styrelseledamöter i investeringsobjekt, uttryckt i procentandel av samtliga styrelseledamöter</i></p>	<p>Denna indikator ingick i bedömningen av hållbarhetsrisk för direktägda noterade aktier, och analyserades ingående för innehav i svenska börsbolag.</p>
<p>1.14. Exponering mot kontroversiella vapen (antipersonella minor, klusterammunition, kemiska och biologiska vapen)</p> <p><i>Andel av investeringar i investeringsobjekt som är involverade i tillverkning eller försäljning av kontroversiella vapen</i></p>	<p>Fonden uteslöt bolag som är involverade i produktion eller distribution av kontroversiella vapen.</p>

För investeringar i statliga och överstatliga enheter	
Indikator	Hur togs indikatorerna i beaktande?
1.15. Växthusgasintensitet <i>Investeringsobjektens växthusgasintensitet</i>	Fonden investerar inte i statliga och överstatliga enheter och beaktade därför inte denna indikator.
1.16. Investeringsobjektens hemvist där det förekommer bristande samhällsansvar <i>Antal länder där investeringsobjekten har sin hemvist där det förekommer bristande samhällsansvar (i absoluta tal och relativa tal, dividerat med samtliga länder där investeringsobjekten har sin hemvist), enligt internationella fördrag och konventioner, FN:s principer och i förekommande fall, nationell lagstiftning</i>	Fonden investerar inte i statliga och överstatliga enheter och beaktade därför inte denna indikator.
För investeringar i fastigheter	
Indikator	Hur togs indikatorerna i beaktande?
1.17. Exponering mot fossila bränslen genom fastigheter <i>Andel investeringar i fastigheter som är involverade i utvinning, lagring, transport eller tillverkning av fossila bränslen</i>	Fonden investerar inte i fastigheter och beaktade därför inte denna indikator.
1.18. Exponering mot energiineffektiva fastigheter <i>Andel av investeringar i energiineffektiva fastigheter</i>	Fonden investerar inte i fastigheter och beaktade därför inte denna indikator.
Frivilliga indikatorer för Skandia Idéer för Livet	
Indikator	Hur togs indikatorerna i beaktande?
2.15. Avskogning <i>Andel av investeringar i företag utan policy för att hantera avskogning</i>	Noterade bolag genomlystes, med hjälp av externa data, för att bedöma risken för att de medverkar till avskogning i sina verksamheter eller leverantörsled. Detta var ett prioriterat område för det aktiva ägarstyrningsarbetet i Skandia Fonder.
3. 15. Ingen policy för bekämpning av korruption och mutor <i>Andel investeringar i enheter utan policy för bekämpning av korruption och mutor i enlighet med FN:s konvention mot korruption</i>	Noterade bolag genomlystes med avseende på efterlevnad av lagar och konventioner inom området. Vi förde dialog med bolag rörande hantering av korruptionsfall och förebyggande av risker internationellt



Vilka var den finansiella produktens viktigaste investeringar?

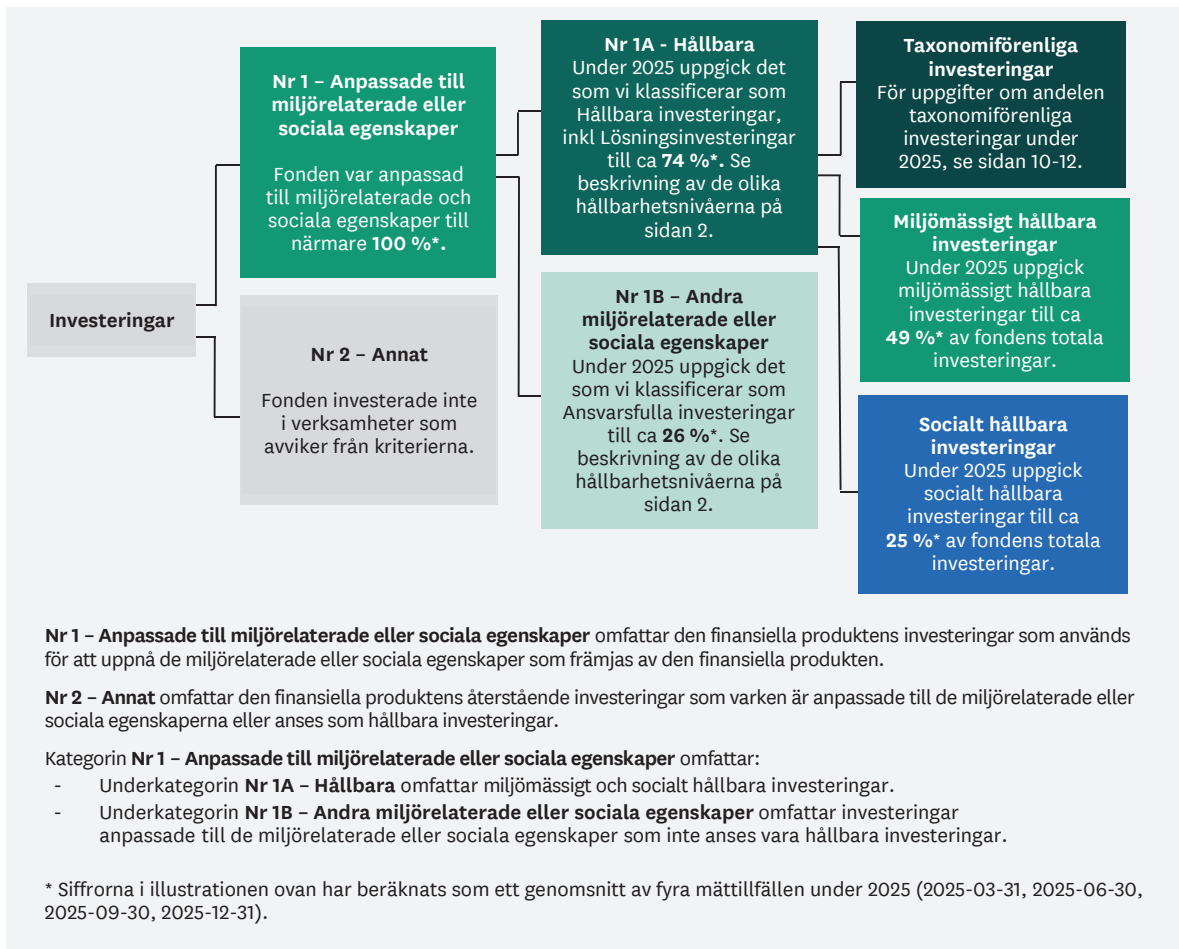
Största investeringarna ⁵	Sektor	% tillgångar	Land
Investor B	Finans	5,7%	Sverige
Atlas Copco B	Industrivaror och -tjänster	4,2%	Sverige
Volvo B	Industrivaror och -tjänster	3,9%	Sverige
EQT AB	Finans	3,7%	Sverige
Sandvik AB	Industrivaror och -tjänster	2,8%	Sverige
Skandinaviska Enskilda Banken AB A	Finans	2,4%	Sverige
Investor AB	Finans	2,2%	Sverige
Assa Abloy B	Industrivaror och -tjänster	2,2%	Sverige
AstraZeneca PLC	Hälsovård	2,2%	Storbritannien
ABB Ltd	Industrivaror och -tjänster	2,0%	Schweiz
Swedbank AB A	Finans	1,9%	Sverige
Hexagon B	Informationsteknik	1,9%	Sverige
Telefonaktiebolaget Lm Ericsson B	Informationsteknik	1,8%	Sverige
Atlas Copco AB	Industrivaror och -tjänster	1,8%	Sverige
Svenska Handelsbanken AB A	Finans	1,7%	Sverige



Hur stor var andelen hållbarhetsrelaterade investeringar?

● Vad var tillgångsallokeringen?

Tillgångsallokering beskriver andelen investeringar i specifika tillgångar.



⁵ Sammanställningen över de största investeringarna är baserad på ett genomsnitt av fyra mättillfällen under 2025 (2025-03-31, 2025-06-30, 2025-09-30, 2025-12-31).

I vilka ekonomiska sektorer gjordes investeringarna?

Skandia Idéer för Livet är en matarfond som placerar sina medel i andelar i fonden Skandia Sverige Exponering. Skandia Sverige Exponering är en indexnära aktiefond vars medel placeras i svenska aktier, utan inriktning mot någon särskild bransch. Under 2025 investerade fonden i följande sektorer.

Sektor	Andel av noterade aktier
Industrivaror och -tjänster	39 %
Finans	26 %
Informationsteknik	8 %
Hälsovård	7 %
Sällanköpsvaror och -tjänster	6 %
Fastigheter	5 %
Material	4 %
Dagligvaror	3 %
Teleoperatörer	3 %
Kraftförsörjning	<1 %

Fondens totala exponering mot fossila bränslen uppgick till 0 %. Sektorexponeringen är beräknad som ett genomsnitt av fyra mätillfällen under 2025 (2025-03-31, 2025-06-30, 2025-09-30, 2025-12-31).



I hur stor utsträckning var de hållbara investeringarna med ett miljömål förenliga med EU-taxonomin?

Andelen taxonomiförenliga investeringar under 2025⁶ framgår av tabellen nedan. Notera dock att:

- Enbart de bolag som själva rapporterar taxonomidata inkluderas. Inga estimat har gjorts. 90 % av de totala investeringarna i fonden har därmed genomlysts med avseende på taxonomiförenlighet.
- Taxonomiförordningen omfattar sex miljömål. Vi har tidigare år rapporterat för mål 1-2, och i år första året då vi även till viss del kunnat rapportera för mål 3-6. Förändringen i taxonomilinjering kan därmed till stor del härröras till att fler typer av verksamheter omfattas av taxonomin.
- Datakvaliteten bedöms fortfarande vara bristande. I takt med att datatillgången och -tillförlitligheten ökar de kommande åren kommer vi att kunna förbättra precisionen, inkludera fler tillgångar i vår rapportering kring taxonomiförenlighet.
- I enlighet med Taxonomiförordningen (EU 2020/852) beräknas taxonomiförenlighet på aktivitetsnivå i bolagen. Andel Hållbara investeringar (inkl Lösningsinvesteringar) beräknas dock på bolagsnivå, i enlighet med Upplysningsförordningen (EU 2019/2088). Då detta är två olika beräkningssätt medför det att det inte ger ett rättvisande resultat om man summerar taxonomiförenliga investeringar med miljömässigt hållbara investeringar och socialt hållbara investeringar.

För att uppfylla EU-taxonomin omfattar kriterierna för **fossilgas** begränsningar av utsläpp och övergång till helt förnybar energi eller koldioxidnåla bränslen senast i slutet av 2035. När det gäller **kärnenergi** inkluderar kriterierna omfattande säkerhets- och avfallshanteringsregler.

Möjliggörande verksamheter gör det direkt möjligt för andra verksamheter att bidra väsentligt till ett miljömål.

Omställningsverksamheter är verksamheter som det ännu inte finns koldioxidnåla alternativ tillgängliga för och som bland annat har växthusgasutsläpp på nivåer som motsvarar bästa prestanda.

Taxonomiförenliga investeringar	Taxonomiförenliga investeringar som andel av taxonomi-rapporterande bolag	Taxonomiförenliga investeringar som andel av samtliga investeringar
Omsättning	2,0 %	1,8 %
Kapitalutgifter	5,9 %	5,3 %
Driftsutgifter	2,4 %	2,2 %

⁶ Taxonomidatan är baserad på ett genomsnitt av fyra mätillfällen under 2025 (2025-03-31, 2025-06-30, 2025-09-30, 2025-12-31).

● **Investerar den finansiella produkten i fossilgas och/eller kärnrelaterad verksamhet som uppfyller EU-taxonomin?⁷**

Ja: Skandia Idéer för Livet har varken begränsningar eller åtaganden kring taxonomiförenliga investeringar i kärnrelaterad verksamhet (kärnkraft). Andelen investeringar i taxonomiförenlig kärnkraft är dock mycket låg, <0,01 %.

I fossil gas

I kärnenergi

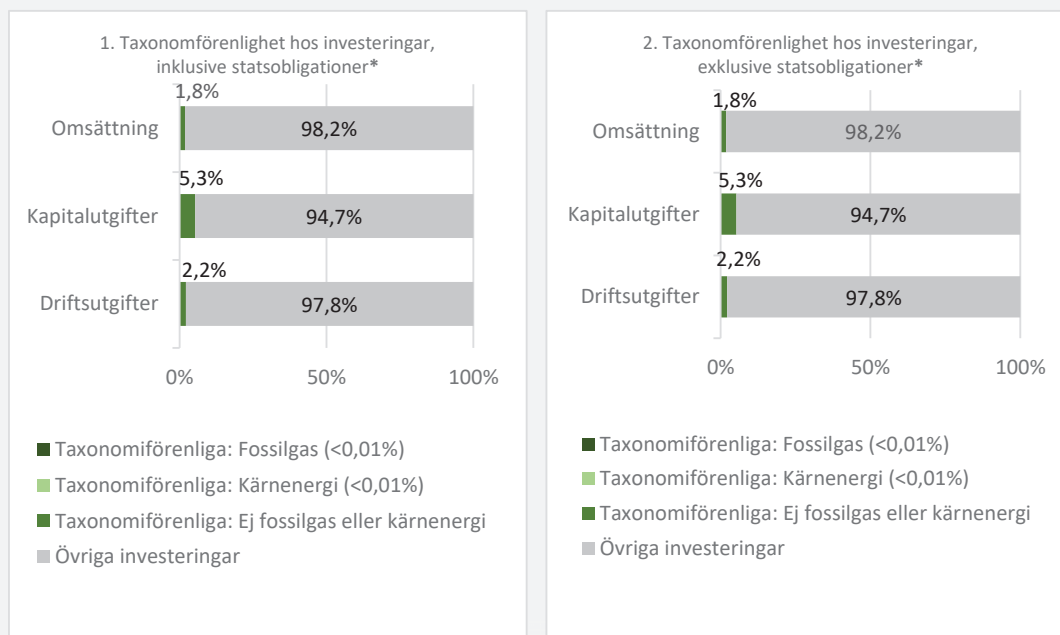
Nej: Skandia Idéer för Livet investerar inte i fossila bränslen i enlighet med fondens kriterier och därmed inte fossilgas (omsättningsgräns 5 %) oavsett om den uppfyller EU-taxonomin eller inte.

Verksamheter som är förenliga med taxonomin uttrycks som en andel av följande:

- **omsättning**, vilket återspeglar andelen av intäkterna från investeringsobjektens gröna verksamheter
- **kapitalutgifter**, som visar de gröna investeringar som gjorts av investeringsobjekten, t. ex. för en omställning till en grön ekonomi
- **driftsutgifter**, som återspeglar investeringsobjektens gröna operativa verksamheter.

Diagrammen nedan visar i grönt procentandelen investeringar som var förenliga med EU-taxonomin. Eftersom det inte finns någon lämplig metodik för att avgöra hur taxonomiförenliga statsobligationer är*, visar det första diagrammet taxonomiförenligheten med avseende på den finansiella produktens alla investeringar, inklusive statsobligationer, medan det andra diagrammet visar taxonomiförenligheten endast med avseende på de investeringar för den finansiella produkten som inte är statsobligationer.

Diagrammen visar taxonomiförenliga investeringar som andel av samtliga investeringar.



*I dessa diagram avses med "statsobligationer" samtliga exponeringar i statspapper. Notera dock att Skandia Idéer för Livet inte investerar i statsobligationer.

⁷ Fossilgas och/eller kärnenergirelaterad verksamhet kommer endast att uppfylla EU-taxonomin om den bidrar till att begränsa klimatförändringarna ("begränsning av klimatförändringarna") och inte orsakar betydande skada för något av målen i EU-taxonomin – se förklarande anmärkning i vänstra marginalen. De fullständiga kriterierna för ekonomisk verksamhet för fossilgas och kärnenergi som uppfyller EU-taxonomin fastställs i kommissionens delegerade förordning (EU) 2022/1214.

● **Vilken var andelen investeringar som gjordes i omställningsverksamheter och möjliggörande verksamheter?**

Andelen taxonomiförenliga investeringar i omställningsverksamheter och möjliggörande verksamheter under 2025 framgår av tabellen nedan. Notera att samma begränsningar i datan som beskrivits på sidan 10 även gäller för dessa uppgifter.

Taxonomiförenliga investeringar	Taxonomiförenliga investeringar som andel av taxonomi-rapporterande bolag	Taxonomiförenliga investeringar som andel av samtliga investeringar
Omställningsverksamheter: omsättning	0,5 %	0,5 %
Omställningsverksamheter: kapitalutgifter	0,3 %	0,3 %
Omställningsverksamheter: driftsutgifter	0,4 %	0,4 %
Möjliggörande verksamheter: omsättning	0,7 %	0,7 %
Möjliggörande verksamheter: kapitalutgifter	0,9 %	0,8 %
Möjliggörande verksamheter: driftsutgifter	0,8 %	0,8 %

● **Hur stor var procentandelen investeringar som var förenliga med EU-taxonomin jämfört med tidigare referensperioder?**

Taxonomiförenliga investeringar som andel av samtliga investeringar⁸	2025	2024	2023
Omsättning	1,8 %	1,9 %	1,7 %
Kapitalutgifter	5,3 %	4,8 %	4,4 %
Driftsutgifter	2,2 %	1,6 %	N/A

 är hållbara investeringar med ett miljömål som **inte beaktar kriterierna** för miljömässigt hållbara ekonomiska verksamheter enligt (EU) 2020/852. taxonomin.



Vilken var andelen hållbara investeringar med ett miljömål som inte var förenligt med EU-taxonomin?

Hållbara investeringar, inklusive Lösningssinvesteringar, i Skandia Idéer för Livet, omfattade både verksamheter med miljömässigt och socialt fokus (se mer om dessa kategorier på sidan 2). Under 2025 bestod ca 49 % av fondens totala investeringar (motsvarande 67 % av de Hållbara investeringarna) av investeringar där vi bedömer att miljömässig hållbarhet är utmärkande i deras hållbarhetsbidrag. Andelen har beräknats som ett genomsnitt av fyra mätillfällen under 2025 (2025-03-31, 2025-06-30, 2025-09-30, 2025-12-31).



Vilken var andelen socialt hållbara investeringar?

Hållbara investeringar, inklusive Lösningssinvesteringar, i Skandia Idéer för Livet, omfattade både verksamheter med miljömässigt och socialt fokus (se mer om dessa kategorier på sidan 2). Under 2025 bestod ca 25 % av fondens totala investeringar (motsvarande 33 % av de Hållbara investeringarna) av investeringar där vi bedömer att social hållbarhet är utmärkande i deras hållbarhetsbidrag. Andelen har beräknats som ett genomsnitt av fyra mätillfällen under 2025 (2025-03-31, 2025-06-30, 2025-09-30, 2025-12-31).



Vilka investeringar var inkluderade i kategorin ”annat”, vad var deras syfte och fanns det några miljörelaterade eller sociala minimiskyddsåtgärder?

Vid mätning av fondens Hållbara investeringar ingick inte fondens kassa eller eventuella derivat.

⁸ Taxonomidatan för 2025 är baserad på ett genomsnitt av fyra mätillfällen under 2025 (2025-03-31, 2025-06-30, 2025-09-30, 2025-12-31). Taxonomidatan för 2023 och 2024 är baserad på data från 31 december respektive år.



Vilka åtgärder har vidtagits för att uppfylla de miljörelaterade eller sociala egenskaperna under referensperioden?

Skandia Idéer för Livet har följt Skandias Fonders policy om ansvarsfulla investeringar under perioden. Fonden har främjat miljörelaterade och sociala egenskaper genom att välja in, välja bort och påverka investeringar, vilket har beskrivits ovan.

Mer information finns på: <https://www.skandia.se/fonder>



Vilket resultat hade denna finansiella produkt jämfört med referensvärdet?

● Hur skiljer sig referensvärdet från ett brett marknadsindex?

Skandia Idéer för Livet har som mål att följa avkastningen på indexet *SIX PRX ex Skandias exkluderingar* och uppfylla de miljörelaterade och sociala egenskaper som fonden ska främja. Fondens referensvärde (index) är rensat för bolag som utesluts enligt Skandia Fonders regler för fonder med särskilda hållbarhetskriterier. Dessa exkluderade bolag redovisas på Skandia Fonders lista för utökade exkluderingar. Metoden som används för att beräkna fondens index finns tillgängligt på indexleverantörens hemsida <https://www.six-group.com/>. Skandia Idéer för Livet lämnar även en årlig gåva till Skandias stiftelse Idéer för Livet på ett belopp som motsvarar två procent av fondens värde vid utgången av räkenskapsåret, vilket medför att fondens årliga avkastning minskar med motsvarande belopp.

● Vilket resultat hade denna finansiella produkt när det gäller hållbarhetsindikatorerna för att bestämma referensvärdets anpassning till de miljörelaterade eller sociala egenskaper som främjas?

Skandia Idéer för Livet har i linje med Skandia Fonders lista över utökade exkluderingar inte investerat i bolag som är involverade i följande:

- Kontroversiella vapen (0%)
- Vapen och krigsmaterial
- Fossila bränslen
- Tobak
- Cannabis
- Normbrott och bristande hantering av oacceptabelt höga hållbarhetsrisker.

Se Skandia Fonders lista över uteslutna bolag under rubriken ”Hållbarhetsrelaterade upplysningar” på [skandia.se/fonder](https://www.skandia.se/fonder).

● Vilket resultat hade denna finansiella produkt jämfört med referensvärdet?

Skandia Idéer för Livet hade högre andel hållbara investeringar jämfört med fondens jämförelseindex, *SIX PRX ex Skandias exkluderingar*.

Under året analyserade vi regelbundet hållbarhetsnivån i samtliga bolag i fondens jämförelseindex, vartefter fonden premierade och viktade upp investeringsandelen i bolag vars verksamhet bedömdes bidra till en hållbar utveckling.

● Vilket resultat hade denna finansiella produkt jämfört med det breda marknadsindexet?

Jämfört med det breda marknadsindexet var Skandia Idéer för Livet rensat från bolag som faller för fondens exkluderingskriterier. Vidare hade fonden högre andel bolag vars verksamhet bedöms bidra till en hållbar utveckling.

Läs mer om vårt arbete på [skandia.se/fonder](https://www.skandia.se/fonder).

Referensvärden är index för att mäta om den finansiella produkten uppnår de miljörelaterade eller sociala egenskaper som den främjar.

Antalet anställda och det sammanlagda ersättningsbeloppet för räkenskapsåret som Skandia Fonder betalat ut till sin personal samt det sammanlagda ersättningsbeloppet (TSEK) som Skandia Fonder har betalat ut till särskilt reglerad personal framgår av tabellen nedan:

Lön, ersättningar, förmåner och pensionskostnader anställda	Antal personer		Grundlön		Rörlig ersättning ²		Övriga förmåner och ersättningar		Pensionskostnader ³		Totalt	
	2025	2024	2025	2024	2025	2024	2025	2024	2025	2024	2025	2024
Verkställande direktör	1	1	2 666	2 519	26	35	142	108	944	830	3 778	3 492
Andra ledande befattningshavare	5	6	6 260	6 243	94	211	166	147	1 164	1 221	7 684	7 822
Övriga risktagare	2	2	3 455	3 314	52	98	12	12	253	246	3 771	3 670
Övriga anställda	8	6	4 383	4 089	193	318	322	237	451	394	5 349	5 038
Totalt¹	16	15	16 764	16 165	365	662	642	504	2 812	2 691	20 582	20 022

¹Utöver detta tillkommer styrelsearvoden för externa styrelsemedlemmar. Dessa uppgår till 320 (300) TSEK, samt 110 (100) TSEK för utskottsarvoden.

²Rörlig ersättning avser Skandianen som är Skandias resultatandelsstiftelse. Under 2024 avsattes 645 TSEK av vilka 513 TSEK utbetalades till stiftelsen under 2025. Avseende 2025 har 496 TSEK reserverats.

³Pensionskostnader för tillikaanställda förvaltare, 552 (564) TSEK, är bokförda som övriga personalkostnader.

Ersättning till Skandia Fonders anställda utgår i form av fasta ersättning enligt ovan. Utöver den fasta ersättningen görs för alla anställda en årlig avsättning till Skandianen, som är en resultatandelsstiftelse, baserat på Skandiakoncernens finansiella resultat. Beloppen för Skandianen i tabellen ovan är vad som är kostnadsfört under 2025. Det avser skillnaden mellan reserveringar och faktiska utbetalningar.

Skandiakoncernens centrala funktion för internrevision granskar årligen om Skandia Fonders ersättningar överensstämmer med ersättningspolicyn och rapporterar resultatet av granskningen till Skandia Fonders styrelse. I årets granskning har inte några väsentliga avsteg från ersättningspolicyn noterats.

Ersättningar till förvaltare anställda av Skandia Investment Management, DNB, Lazard och Wellington hanteras internt inom respektive organisation.

Mer information om ersättningspolicyn finns på www.skandia.se/fonder samt i Skandia Fonders årsredovisning som också finns tillgänglig på bolagets hemsida.

Redovisningsprinciper

Fondens årsberättelse har upprättats enligt lag (2004:46) om värdepappersfonder samt Finansinspektionens föreskrifter om värdepappersfonder (FFFS 2013:9) och ansluter till Fondbolagens förenings riktlinjer för redovisning av nyckeltal avseende svenska värdepappersfonder och specialfonder.

Redovisning

Tillgångarna har marknadsvärderats i första hand efter periodens sista betalkurs. Såväl realiserade vinster som förluster redovisas över resultaträkningen.

Värdeförändring överlåtbara värdepapper

Inkluderar dels realisationsresultat netto, dels förändring av realiserad värdeförändring på överlåtbara värdepapper såsom aktier och obligationer. Vid köp bokförs anskaffningsvärdet lika med total köpeskilling exklusive upplupen kupongränta för obligationer. Försäljningar vinstavräknas enligt genomsnittsmetoden.

Värdeförändring penningmarknadsinstrument

Redovisas i sin helhet som ränteutäkt.

Värdeförändring OTC-derivatinstrument

Redovisas i sin helhet som valutakursvinster och -förluster netto. Detta eftersom de enda OTC-derivatinstrument som har handlats med under kalenderåret varit via valutaterminer.

Värdeförändring övriga derivatinstrument

Inkluderar dels realisationsresultat netto, dels förändring av realiserad värdeförändring på derivatinstrumentet som inte har daglig avräkning.

Värdeförändring fondandelar

Inkluderar dels realisationsresultat netto, dels förändring av realiserad värdeförändring på fondandelar. Vid köp redovisas anskaffningsvärdet lika med total köpeskilling. Försäljningar vinstavräknas enligt genomsnittsmetoden.

Ränteutäkter

I ränteutäkter ingår realiserad bank- och kupongränta, upplupen ränta samt realiserade och realiserade resultat på penningmarknadsinstrument.

Utdelningar

I utdelningar ingår bruttouddelningsbeloppet med avdrag för utländsk kupongskatt.

Sektorindelning

Samtliga innehav är klassificerade enligt Morgan Stanley Capital International:s sektorindelning.

Omsättningshastighet

Omsättningshastigheten beräknas enligt Fondbolagens Förenings rekommendation, d.v.s. det minsta värdet av summa köpta värdepapper eller summa sålda värdepapper under perioden, dividerat med genomsnittlig fondförmögenhet under perioden.

Avkastningssiffror och riskmått

Beräkningarna av samtliga avkastningssiffror och riskmått är baserade på stängningskurser per 2025-12-31.

Valutavinster och -förluster

Avser realiserade och realiserade resultat av valutatransaktioner via bankkonto och valutaterminer, dock inte valutaförändringar på värdepappersinnehav.

Värdering av tillgångar

De finansiella instrument som ingår i fonden värderas med ledning av gällande marknadsvärde, d.v.s. senast, vid värderingstillfället, noterade betalkurs. Om sådant värde inte föreligger, sker värdering till senast, vid värderingstillfället, noterade köpkurs. Om inte heller något sådant värde föreligger får finansiella instrument upptas till det värde som fondbolaget på objektiv grund beslutar.

För onoterade värdepapper och penningmarknadsinstrument fastställs ett marknadsvärde på objektiv grund enligt särskild värdering. Värderingen baseras normalt på uppgifter om senast betalt pris eller marknadspriser från market-maker eller andra externa oberoende källor. OTC-derivat värderas enligt vanligen använda binomialträdsbaserade värderingsmodeller såsom Black & Scholes och Black 76 eller till det pris som ställs av oberoende motpart.

Landskoder

SE - Sverige

Stockholm den 25 mars 2026

Per Lindgren
Styrelseordförande

Andreas Aspelin
Styrelseledamot

Mats Ekström
Styrelseledamot

Anneli Enquist
Verkställande direktör

Revisionsberättelse

Till andelsägarna i Skandia Idéer för Livet, org.nr 504400-2763

Rapport om årsberättelse

Uttalande

Vi har i egenskap av revisorer i Skandia Fonder AB, organisationsnummer 556317-2310, utfört en revision av årsberättelsen för Skandia Idéer för Livet för år 2025 med undantag för hållbarhetsinformationen på sidorna 3-15.

Enligt vår uppfattning har årsberättelsen upprättats i enlighet med lagen om värdepappersfonder samt Finansinspektionens föreskrifter om värdepappersfonder och ger en i alla väsentliga avseenden rättvisande bild av Skandia Idéer för Livets finansiella ställning per den 31 december 2025 och av dess finansiella resultat för året enligt lagen om värdepappersfonder samt Finansinspektionens föreskrifter om värdepappersfonder. Vårt uttalande omfattar inte hållbarhetsinformationen på sidorna 3-15.

Grund för uttalande

Vi har utfört revisionen enligt International Standards on Auditing (ISA) och god revisions sed i Sverige. Vårt ansvar enligt dessa standarder beskrivs närmare i avsnittet Revisorns ansvar. Vi är oberoende i förhållande till fondbolaget enligt god revisions sed i Sverige och har i övrigt fullgjort vårt yrkesetiska ansvar enligt dessa krav.

Vi anser att de revisionsbevis vi har inhämtat är tillräckliga och ändamålsenliga som grund för vårt uttalande.

Annan information än årsberättelsen

Detta dokument innehåller även annan information än årsberättelsen och återfinns på sidorna 3-15. Det är fondbolaget som har ansvaret för denna andra information.

Vårt uttalande avseende årsberättelsen omfattar inte denna information och vi gör inget uttalande med bestyrkande avseende denna andra information.

I samband med vår revision av årsberättelsen är det vårt ansvar att läsa den information som identifieras ovan och överväga om informationen i väsentlig utsträckning är oförenlig med årsberättelsen. Vid denna genomgång beaktar vi även den kunskap vi i övrigt inhämtat under revisionen samt bedömer om informationen i övrigt verkar innehålla väsentliga felaktigheter.

Om vi, baserat på det arbete som har utförts avseende denna information, drar slutsatsen att den andra informationen innehåller en väsentlig felaktighet, är vi skyldiga att rapportera detta. Vi har inget att rapportera i det avseendet.

Fondbolagets ansvar

Det är fondbolaget som har ansvaret för att årsberättelsen upprättas och att den ger en rättvisande bild enligt lagen om värdepappersfonder samt Finansinspektionens föreskrifter om värdepappersfonder.

Fondbolaget ansvarar även för den interna kontroll som det bedömer är nödvändig för att upprätta en årsberättelse som inte innehåller några väsentliga felaktigheter, vare sig dessa beror på oegentligheter eller misstag.

Revisorns ansvar

Våra mål är att uppnå en rimlig grad av säkerhet om huruvida årsberättelsen som helhet inte innehåller några väsentliga felaktigheter, vare sig dessa beror på oegentligheter eller misstag, och att lämna en revisionsberättelse som innehåller vårt uttalande. Rimlig säkerhet är en hög grad av säkerhet, men är ingen garanti för att en revision som utförs enligt ISA och god revisions sed i Sverige alltid kommer att upptäcka en väsentlig felaktighet om en sådan finns. Felaktigheter kan uppstå på grund av oegentligheter eller misstag och anses vara väsentliga om de enskilt eller tillsammans rimligen kan förväntas påverka de ekonomiska beslut som användare fattar med grund i årsberättelsen.

Som del av en revision enligt ISA använder vi professionellt omdöme och har en professionellt skeptisk inställning under hela revisionen. Dessutom:

- identifierar och bedömer vi riskerna för väsentliga felaktigheter i årsberättelsen, vare sig dessa beror på oegentligheter eller misstag, utformar och utför granskningsåtgärder bland annat utifrån dessa risker och inhämtar revisionsbevis som är tillräckliga och ändamålsenliga för att utgöra en grund för vårt uttalande. Risken för att inte upptäcka en väsentlig felaktighet till följd av oegentligheter är högre än för en väsentlig felaktighet som beror på misstag, eftersom oegentligheter kan innefatta agerande i maskopi, förfalskning, avsiktliga utelämnanden, felaktig information eller åsidosättande av intern kontroll.

- skaffar vi oss en förståelse av den del av fondbolagets interna kontroll som har betydelse för vår revision för att utforma granskningsåtgärder som är lämpliga med hänsyn till omständigheterna, men inte för att uttala oss om effektiviteten i den interna kontrollen.
- utvärderar vi lämpligheten i de redovisningsprinciper som används och rimligheten i fondbolagets uppskattningar i redovisningen och tillhörande upplysningar.
- utvärderar vi den övergripande presentationen, strukturen och innehållet i årsberättelsen, däribland upplysningarna, och om årsberättelsen återger de underliggande transaktionerna och händelserna på ett sätt som ger en rättvisande bild.

Vi måste informera fondbolaget om bland annat revisionens planerade omfattning och inriktning samt tidpunkten för den. Vi måste också informera om betydelsefulla iakttagelser under revisionen, däribland de eventuella betydande brister i den interna kontrollen som vi identifierat.



Revisorns yttrande avseende den lagstadgade hållbarhetsinformationen

Det är fondbolaget som har ansvaret för hållbarhetsinformationen på sidorna 3-15 och för att den är upprättad i enlighet med lagen om värdepappersfonder.

Vår granskning har skett enligt FARs rekommendation RevR 12 *Revisorns yttrande om den lagstadgade hållbarhetsrapporten*. Detta innebär att vår granskning av hållbarhetsinformationen har en annan inriktning och en väsentligt mindre omfattning jämfört med den inriktning och omfattning som en revision enligt International Standards on Auditing och god revisionssed i Sverige har. Vi anser att denna granskning ger oss tillräcklig grund för vårt uttalande.

Hållbarhetsinformation har lämnats i årsberättelsen.

Stockholm den 25 mars 2026

KPMG AB

Anders Tagde
Auktoriserad revisor