

Styrelsen och verkställande direktören för Skandia Fonder AB (org nr: 556317-2310)
får härmed avge årsberättelse år 2025 för:

Skandia Korträntefond

Skandia Korträntefond

Fonden investerar i räntebärande värdepapper i svenska kronor med hög kreditvärdighet och kort räntebindningstid. Fondens genomsnittliga löptid får inte överstiga ett år.

Den svenska penningmarknaden har historiskt haft en låg risk, men fondens placeringar är inte riskfria. Eftersom fonden investerar i räntebärande värdepapper med korta räntebindningstider medför det en lägre risk än en fond som investerar i värdepapper med längre räntebindningstider. Då fonden investerar en del av tillgångarna i kreditpapper är fonden exponerad mot en viss kreditrisk. Med hjälp av derivatinstrument kan man skapa hävstång i fonden, det vill säga att fondens investeringar överstiger 100 procent. Detta kan öka eller minska fondens risknivå. Placeringshorisonten för fondens andelsägare bör vara minst ett år. Åtagandemetoden används för att beräkna fondens sammanlagda exponering vilket innebär att eventuella derivatinstrument tas upp till den underliggande tillgångens exponering.

Skandia Korträntefond steg 2,6 procent under 2025. Under samma period steg jämförelseindex med 2,2 procent.

Penningpolitiken blev tydligt mer divergerad mellan de stora centralbankerna under 2025. Den amerikanska centralbanken rörde sig gradvis mot en mer balanserad hållning, där inflationsbekämpning vägdes mot risker för tillväxt och arbetsmarknad, vilket bidrog till märkbara rörelser på räntemarknaden. Europeiska centralbanken förblev mer försiktig och signalerade återhållsamhet trots sjunkande inflation, vilket bidrog till stabila europeiska långräntor. Bank of England sänkte räntan när inflationen föll snabbare än väntat, medan Riksbanken fortsatte sin räntesänkingscykel till en reporänta på 1,75 procent.

Japan gick sin egen väg när centralbanken tog ytterligare steg bort från den tidigare mycket expansiva politiken genom att höja styrräntan, även om realräntorna fortfarande var negativa. Dessa olika penningpolitiska riktningar bidrog till ökad global volatilitet, särskilt i segment med längre löptider.

Räntekurvorna blev brantare under året, men till skillnad från 2024 var det stigande långräntor som drev utvecklingen. Den svenska regeringens expansiva budget under hösten ökade förväntningarna på framtida upplåning, vilket bidrog till att svenska långräntor steg ytterligare.

USA uppvisade fortsatt relativ styrka, med en motståndskraftig arbetsmarknad och stabil konsumtion, även om tillväxttakten dämpades mot slutet av året. Europa kämpade med svagare tillväxt, strukturella utmaningar och politisk osäkerhet, medan utvecklingen i Asien varierade kraftigt mellan länder och regioner.

Riskaptiten skiftade tydligt under året, med perioder av optimism koppelade till teknologiska investeringar och teman inom artificiell intelligens, avlösta av faser med ökad försiktighet. Den amerikanska presidentens tullpolitik bidrog till betydande rörelser på både aktie- och räntemarknaden, och geopolitiska spänningar fortsatte att utgöra riskfaktorer även om de hade begränsad långsiktig påverkan på inflation och ränteväver.

Fonden var under året positionerad med en längre duration än sitt jämförelseindex. Detta gynnade relativavkastningen i början av året när korta räntor föll, delvis till följd av Riksbankens fortsatta räntesänkningar. Under årets andra hälft reducerades durationen, men fonden låg fortsatt något längre än index. I takt med att räntorna steg under denna period gav durationsexponeringen ett negativt bidrag till relativavkastningen.

Trots att 2025 präglades av betydande volatilitet på de finansiella marknaderna har fondens avkastning varit stabil, vilket kan tillskrivas fondens låga ränte- och kreditrisk. Standardiserade derivatinstrument har använts i fonden för att öka fondens avkastningspotential och för att hantera flöden. Under året var derivatexponeringen brutto som högst 104,8 procent av fondens värde, som lägst 100,0 procent samt i genomsnitt 101,5 procent mätt på månadsbasis. Fonden hade ett Tracking Error på 0,3 procent som visar på variation i relativ avkastning mot index.

Förvaltningsavvode

0,20%

Exempel på ett sparandes nettovärde efter uttag av förvaltningsavvode och fördelade affärs- transaktionskostnader.

	Insatt belopp	Förvaltningskostnad	Nettovärde 2025-12-31
Engångsinsättning			
2025-01-01	10 000 kr	21 kr	10 260 kr
Månadssparande			
2025-01-01 - 2025-12-31	12 x 100 kr	1 kr	1 216 kr

Förvaltningsavgifter och andra administrations- eller driftskostnader (årlig avgift) 0,20%

Ansvarig förvaltare

Sara Kron Lindqvist (Skandia Investment Management AB).

Pensionsmyndigheten

Fonden ingår i premiepensionsvalet.

Genomsnittlig avkastning

	Period	Fonden	Index
Arsavkastning snitt (2 år)	2024-01-01 - 2025-12-31	3,3%	3,0%
Arsavkastning snitt (5 år)	2021-01-01 - 2025-12-31	2,0%	1,8%
Volatilitet snitt (2 år)	2024-01-01 - 2025-12-31	0,4%	0,3%
Tracking error (2 år)	2024-01-01 - 2025-12-31	0,3%	

Jämförelseindex

OMRX Money Market Index

10 års historik med Fondförmögenhet och Andelsvärde per 31 dec. samt Totalavkastning i % och fondens Utdelning per andel för respektive år. Utdelning per andel och Andelsvärde anges i kronor.

År	Fondförmögenhet i tkr	Andelsvärde	Antal andelar	Utdelning per andel	Årlig nettoavkastning för andelsklassen	Årlig nettoavkastning för benchmark
2025	6 741 372	145	46 467 349	0	2,6%	2,2%
2024	5 638 023	141	39 874 689	0	4,0%	3,8%
2023	5 633 254	136	41 417 914	0	4,0%	3,1%
2022	6 283 514	131	48 063 512	0	-0,3%	0,0%
2021	5 369 897	131	40 958 084	0	-0,2%	-0,3%
2020	5 723 485	131	43 578 892	0	0,4%	-0,3%
2019	4 631 668	131	35 395 495	0	0,0%	-0,5%
2018	5 215 186	131	39 860 564	0	-0,6%	-0,8%
2017	4 915 108	132	37 343 105	0	-0,3%	-0,8%
2016	5 425 757	132	41 108 813	0	0,2%	-0,6%

*Fondförmögenhet och andelsvärde ovan är beräknade med slutkurser per 31 december på fondens placeringar

Omsättningshastigheten i fonden

År	ggr/år	Internt mellan egna fonder
2025	0,58	0,31

Fondens totala transaktionskostnader (inkl. courtage)

År	Belopp, tkr	Del av omsättning, %
2025	42	0,00

Fondens spreadexponering (anger hur stort värdetallet blir om ränteskillnaden mellan fondens innehav och statsobligationer fördubblas):

Datum	%
2025-12-31	0,41

Fondens duration

År	Duration
2025	1,26
2024	1,24
2023	0,89
2022	1,08
2021	1,11
2020	1,26
2019	1,58
2018	1,74
2017	1,49
2016	1,41

Fondens aktiva risk (ofta benämnt tracking error som anger fondens aktivitetsgrad, dvs hur mycket fondens avkastning avviker från sitt jämförelseindex).

År	Aktiv risk
2025	0,3%
2024	0,3%
2023	0,4%
2022	0,3%
2021	0,5%
2020	0,5%
2019	0,2%
2018	0,1%
2017	0,1%
2016	0,2%

BALANS- OCH RESULTATRÄKNING

Balansräkning, tkr	2025	2024
Tillgångar		
Överlåtbara värdepapper	6 586 644	5 484 387
Penningmarknadsinstrument	0	0
OTC-derivatinstrument med positivt marknadsvärde	0	0
Övriga derivatinstrument med positivt marknadsvärde	0	0
Fondandelar	0	0
Summa fin. instrument med positivt marknadsvärde	6 586 644	5 484 387
Placering på konto hos kreditinstitut	0	0
Summa placeringar med positivt marknadsvärde	6 586 644	5 484 387
Bankmedel och övriga likvida medel	126 100	116 178
Förutbetalda kostnader och upplupna intäkter	34 245	24 407
Övriga tillgångar (Not 3)	297	10 970
Summa tillgångar	6 747 286	5 635 943

Skulder

OTC-derivatinstrument med negativt marknadsvärde	0	0
Övriga derivatinstrument med negativt marknadsvärde	0	0
Övriga finansiella instrument med negativt marknadsvärde	0	0
Summa fin. instrument med negativt marknadsvärde	0	0
Skatteskulder	0	0
Upplupna kostnader och förutbetalda intäkter	1 150	948
Övriga skulder (Not 3)	4 764	-3 028
Summa skulder	5 914	-2 081

Fondförmögenhet (Not 1) 6 741 372 5 638 023

Poster inom linjen

Utlånade finansiella instrument	0	0
Mottagna säkerheter för utlånade finansiella instrument	0	0
Mottagna säkerheter för OTC-derivatinstrument	0	0
Mottagna säkerheter för övriga derivatinstrument	0	0
Övriga mottagna säkerheter	0	0
Ställda säkerheter för inlånade finansiella instrument	0	0
Ställda säkerheter för OTC-derivatinstrument	0	0
Ställda säkerheter för övriga derivatinstrument	8 377	8 304
Övriga ställda säkerheter	0	0

Resultaträkning, tkr

2025 2024

Intäkter och värdeförändring

Värdeförändring på överlåtbara värdepapper (Not 4)	26 767	61 008
Värdeförändring på penningmarknadsinstrument (Not 5)	0	0
Värdeförändring på OTC-derivatinstrument (Not 6)	0	0
Värdeförändring på övriga derivatinstrument (Not 7)	-28	-2 206
Värdeförändring på fondandelar (Not 8)	0	0
Ränteintäkter	154 688	167 568
Utteiningar	0	0
Valutakursvinster och -förluster netto	0	0
Övriga finansiella intäkter	0	0
Övriga intäkter (Not 10)	0	0
Summa intäkter och värdeförändring	181 427	226 370

Kostnader

Förvaltningskostnader	-13 125	-11 122
Ersättning till bolaget som driver fondverksamheten	-13 106	-11 110
Ersättning till förvaringsinstitut	-19	-11
Ersättning till tillsynsmyndighet	0	0
Ersättning till revisorer	0	0
Räntekostnader	-11	0
Övriga finansiella kostnader (Not 9)	0	0
Övriga kostnader (Not 10)	-42	-77
Summa kostnader	-13 178	-11 200
Skatt (Not 2)	0	0
Årets resultat (Not 1)	168 248	215 170

NOTER

2025 2024

Not 1. Förändring av fondförmögenheten

Fondförmögenhet vid årets början	5 638 023	5 633 254
Andelsutgivning	2 903 910	1 234 870
Andelslösen	-1 968 809	-1 445 270
Årets resultat enligt resultaträkning	168 248	215 170
Inbetald upplupen utdelning vid andelsutgivning	0	0
Utbetald upplupen utdelning vid andelslösen	0	0
Lämnad utdelning	0	0
Fondförmögenhet vid årets slut	6 741 372	5 638 023

Not 2. Utdelning till andelsägarna

Beskattningsbar inkomst före utdelning	0	0
Utdelningsbart enligt fondbestämmelserna	0	0
Beskattningsbar inkomst	0	0
Betald utländsk skatt enligt dubbelbeskattningsavtal	0	0
Beslutad utdelning	0	0

Not 3. Övriga tillgångar och skulder

I övriga tillgångar ingår olikviderade affärer	297	10 970
I övriga skulder ingår olikviderade affärer	-4 764	3 028

Not 4. Värdeförändring på överlåtbara värdepapper

Realisationsvinster	44 328	62 809
Realisationsförluster	-9 224	-17 590
Orealiserade vinster och förluster	-8 337	15 789
Värdeförändring på överlåtbara värdepapper	26 767	61 008

Not 5. Värdeförändring på penningmarknadsinstrument

Realisationsvinster	0	0
Realisationsförluster	0	0
Orealiserade vinster och förluster	0	0
Värdeförändring på penningmarknadsinstrument	0	0

Not 6. Värdeförändring på OTC-derivatinstrument

Realisationsvinster	0	0
Realisationsförluster	0	0
Orealiserade vinster och förluster	0	0
Värdeförändring på OTC-derivatinstrument	0	0

Not 7. Värdeförändring på övriga derivatinstrument

Realisationsvinster	28 351	53 061
Realisationsförluster	-28 379	-55 267
Orealiserade vinster och förluster	0	0
Värdeförändring på övriga derivatinstrument	-28	-2 206

Not 8. Värdeförändring på fondandelar

Realisationsvinster	0	0
Realisationsförluster	0	0
Orealiserade vinster och förluster	0	0
Värdeförändring på fondandelar	0	0

Not 9. Övriga finansiella intäkter och finansiella kostnader

I övriga finansiella intäkter ingår	0	0
I övriga finansiella kostnader ingår	0	0

Not 10. Övriga intäkter och kostnader

I övriga intäkter ingår arvodesrabatter	0	0
I övriga kostnader ingår transaktionskostnader	-42	-77
I övriga kostnader ingår analyskostnader	0	0

INNEHAV

Finansiella instrument	Land*	Marknads värde, tkr	Del av fondförmögenhet	Del av fondförmögenhet per emit-tent
------------------------	-------	---------------------	------------------------	--------------------------------------

Överlåtbara värdepapper som är upptagna till handel på en reglerad marknad eller en motsvarande marknad utanför EES

Räntebärande värdepapper

Företag och Kreditinstitut

AB Sveriges Säkerställda Obligationer (publ) SCB	SE	48 644	0,72%	1,61%
Ärla Foods Amba FRN 23.07.2027	DK	26 167	0,39%	0,39%
Assa Abloy AB 4.25.20.10.2026	SE	28 415	0,42%	0,87%
Assa Abloy AB FRN 17.01.2028	SE	30 062	0,45%	0,87%
BMW International Investment BV FRN 23.09.2028	NL	50 047	0,74%	0,74%
Borgo AB FRN 10.03.2026	SE	36 105	0,54%	1,14%
Borgo AB FRN 15.09.2026	SE	40 530	0,60%	1,14%
Danske Bank A/S FRN 28.09.2027	DK	120 523	1,79%	1,79%
Danske Hypotek AB 0.5.16.12.2026	SE	265 974	3,95%	3,95%
DNB Bank ASA FRN 20.01.2028	NO	66 045	0,98%	0,98%
DNB Boligkredit AS 3.038.18.01.2027	NO	90 824	1,35%	1,94%
DNB Boligkredit AS FRN 19.06.2028	NO	40 042	0,59%	1,94%
Fabege AB (publ) FRN 02.02.2026	SE	40 023	0,59%	0,59%
Fastighets AB Balder 2.635.01.03.2027	SE	29 969	0,44%	0,44%
Hemsö Fastighets AB (publ) FRN 17.05.2028	SE	30 719	0,46%	0,90%
Hemsö Fastighets AB (publ) FRN 19.01.2027	SE	30 167	0,45%	0,90%
Humlegården Fastigheter AB FRN 22.11.2027	SE	30 061	0,45%	0,45%
Industrivården AB 3.508.26.08.2027	SE	50 863	0,75%	0,75%
Investment AB Latour (publ) FRN 18.03.2026	SE	32 035	0,48%	0,77%
Investment AB Latour FRN 29.11.2027	SE	20 063	0,30%	0,77%
Jernhusen AB FRN 02.05.2028	SE	26 121	0,39%	1,13%
Jernhusen AB FRN 11.10.2027	SE	50 044	0,74%	1,13%
Jyske Bank a/s FRN 02.02.2027 Called	DK	90 100	1,34%	2,70%
Jyske Bank AS 4.75.02.02.2027 Called	DK	92 158	1,37%	2,70%
Kommuninvest i Sverige AB FRN 20.10.2027	SE	150 065	2,23%	2,23%
L E Lundbergforetagen AB 0.86.08.09.2026	SE	35 640	0,53%	0,53%
Länsförsäkringar Bank AB 4.322.16.02.2027	SE	51 091	0,76%	6,11%
Länsförsäkringar Bank AB 4.61.21.09.2026	SE	50 798	0,75%	6,11%
Länsförsäkringar Bank AB 4.913.18.11.2026	SE	28 591	0,42%	6,11%
Länsförsäkringar Bank AB FRN 15.02.2027	SE	60 329	0,89%	6,11%
Länsförsäkringar Bank AB FRN 15.03.2028	SE	56 550	0,84%	6,11%
Länsförsäkringar Hypotek AB 1.5.16.09.2026	SE	145 434	2,16%	2,16%
Landsforsakringar Bank FRN 09.09.2027	SE	110 257	1,64%	6,11%
Landsforsakringar Bank AB FRN 26.02.2026	SE	54 051	0,80%	6,11%
Nordea Bank ABP FRN 20.11.2028	FI	40 004	0,59%	1,43%
Nordea Bank Abp FRN 25.08.2026	FI	56 258	0,83%	1,43%
Nordea Hypotek AB 0.5.16.09.2026	SE	152 372	2,26%	4,30%
Nordea Hypotek AB 1.16.06.2027	SE	137 615	2,04%	4,30%
Nykredit Realkredit A/S FRN 01.04.2027	DK	80 425	1,19%	1,19%
Realkredit Danmark A/S FRN 01.10.2027	DK	19 164	0,28%	0,28%
Rikshem AB 4.69.26.10.2026	SE	20 370	0,30%	0,76%
Rikshem AB FRN 06.09.2027	SE	30 567	0,45%	0,76%
Santander Consumer Bank FRN 17.01.2028	NO	50 127	0,74%	0,74%
SBAB Bank AB (Publ) FRN 21.09.2026	SE	30 065	0,45%	1,23%
SBAB Bank AB 5.033.12.10.2027	SE	52 981	0,79%	1,23%
Skandiabanken AB (publ) FRN 23.06.2027	SE	86 727	1,29%	6,73%
Skandiabanken AB FRN 01.02.2027	SE	78 225	1,16%	6,73%
Skandiabanken AB FRN 03.02.2028	SE	150 144	2,23%	6,73%
Skandiabanken AB FRN 23.04.2026	SE	138 293	2,05%	6,73%
Skandinaviska Enskilda Banken AB 0.5.16.12.2026	SE	98 491	1,46%	3,27%
Skandinaviska Enskilda Banken AB 4.048.01.09.2026	SE	71 735	1,06%	3,27%
Skandinaviska Enskilda Banken FRN 15.05.2026	SE	50 120	0,74%	3,27%
Sparbanken Sjuhärad AB (publ) FRN 23.11.2026	SE	60 582	0,90%	1,49%
Sparbanken Sjuhärad AB 0.73.12.02.2026	SE	39 946	0,59%	1,49%
Sparbanken Skåne AB 4.473.01.06.2027	SE	10 080	0,15%	1,90%
Sparbanken Syd FRN 15.05.2026	SE	32 052	0,48%	0,48%
SpareBank 1 Sør-Norge ASA FRN 03.07.2028	NO	8 006	0,12%	0,86%
Sparebank 1 Sor-Norge FRN 19.06.2026	NO	49 982	0,74%	0,86%
Sparebanken Skåne FRN 26.01.2027	SE	100 069	1,48%	1,90%
Sparebanken Skåne FRN 26.06.2028	SE	18 024	0,27%	1,90%
Stadshypotek AB (publ) FRN 01.08.2028	SE	112 204	1,66%	23,23%
Stadshypotek AB (publ) FRN 02.08.2027	SE	382 863	5,68%	23,23%
Stadshypotek AB (publ) FRN 03.01.2028	SE	472 472	7,01%	23,23%
Stadshypotek AB 1.01.03.2027	SE	578 499	8,58%	23,23%
Stadshypotek AB 2.5.01.12.2028	NO	20 066	0,30%	23,23%
Statkraft AS FRN 22.10.2027	SE	50 063	0,74%	0,74%
Stockholm Exergi Holding AB 0.893.11.09.2026	SE	71 264	1,06%	1,06%
Sveaskog AB 0.71.03.03.2026	SE	23 946	0,36%	1,66%

Sveaskog AB FRN 03.03.2026	SE	88 028	1,31%	1,66%
Swedbank AB (publ) FRN 11.09.2028	SE	50 040	0,74%	3,27%
Swedbank AB (publ) FRN 24.08.2026	SE	50 107	0,74%	3,27%
Swedbank AB 4.815 01.06.2026	SE	30 276	0,45%	3,27%
Swedbank AB FRN 04.12.2028	SE	59 956	0,89%	3,27%
Swedbank AB FRN 21.03.2028	SE	30 060	0,45%	3,27%
Swedish Covered Bond Corp 2 17.06.2026	SE	59 993	0,89%	1,61%
Tele2 AB FRN 19.05.2027	SE	30 299	0,45%	0,45%
Toyota Motor Finance BV FRN 24.01.2028	NL	30 126	0,45%	0,89%
Toyota Motor Finance BV FRN 24.09.2027	NL	30 008	0,45%	0,89%
Traton Finance Lux Sa FRN 29.09.2026	LU	94 368	1,40%	1,70%
TRATON Finance Luxembourg S.A. FRN 21.01.2027	LU	20 042	0,30%	1,70%
Vasakronan AB (publ) FRN 21.08.2026	SE	20 023	0,30%	1,49%
Vasakronan AB (publ) FRN 22.10.2026	SE	50 227	0,75%	1,49%
Vasakronan AB 2.668 29.10.2027	SE	30 063	0,45%	1,49%
Volkswagen Fin Serv NV FRN 13.04.2027	NL	40 023	0,59%	0,59%
Volvo Treasury AB FRN 03.11.2026	SE	22 081	0,33%	1,81%
Volvo Treasury AB FRN 25.11.2026	SE	50 063	0,74%	1,81%
Volvo Treasury AB FRN 28.10.2027	SE	50 021	0,74%	1,81%
Vonovia SE FRN 13.06.2028	DE	12 047	0,18%	0,18%
Wilhelm AB FRN 21.09.2026	SE	34 022	0,50%	1,25%
Wilhelm AB FRN 23.04.2027	SE	50 231	0,75%	1,25%
Ziklo Bank AB FRN 17.09.2026	SE	74 076	1,10%	1,84%
Ziklo Bank AB FRN 19.06.2028	SE	20 081	0,30%	1,84%
Ziklo Bank AB FRN 19.11.2027	SE	30 101	0,45%	1,84%
Summa Företag och Kreditinstitut		6 538 684	97,00%	
Stat och Kommun				
Nacka Kommun Sweden 2.213 02.05.2027	SE	47 960	0,71%	0,71%
Summa Stat och Kommun		47 960	0,71%	
Summa Räntebärande värdepapper		6 586 644	97,71%	
Summa Överlåtbara värdepapper		6 586 644	97,71%	
Övriga finansiella instrument som är upptagna till handel på en reglerad marknad eller en motsvarande mark- nad utanför EES				
Standardiserade Derivat				
Standardiserade Räntederivat				
Swedish Government 2 Futures 2025- 12-17 / BTLH6	SE	0	0,00%	0,00%
Summa Standardiserade Räntederivat		0	0,00%	
Summa Standardiserade Derivat		0	0,00%	
Summa Finansiella instrument				
Med positivt marknadsvärde		6 586 644	97,70%	0,00%
Med negativt marknadsvärde		0	0,00%	0,00%
Övriga tillgångar och skulder		154 729	2,30%	0,00%
Fondförmögenhet		6 741 372	100,00%	
Specifikation exponering enskilda företagsgrupper				
Handelsbanken				
Stadshypotek AB (publ) FRN 01.08.2028		112 204	1,66%	0,00%
Stadshypotek AB (publ) FRN 02.08.2027		382 863	5,68%	0,00%
Stadshypotek AB (publ) FRN 03.01.2028		472 472	7,01%	0,00%
Stadshypotek AB 1 01.03.2027		578 499	8,58%	0,00%
Stadshypotek AB 2.5 01.12.2028		20 066	0,30%	0,00%
Summa Handelsbanken		1 566 104	23,23%	
Nordea Bank				
Nordea Hypotek AB 0.5 16.09.2026		152 372	2,26%	0,00%
Nordea Hypotek AB 1 16.06.2027		137 615	2,04%	0,00%
Summa Nordea Bank		289 987	4,30%	
SEB				
SEB bankmedel		117 723	1,75%	0,00%
Skandinaviska Enskilda Banken AB 0.5 16.12.2026		98 491	1,46%	0,00%
Skandinaviska Enskilda Banken AB 4.048 01.09.2026		71 735	1,06%	0,00%
Skandinaviska Enskilda Banken FRN 15.05.2026		50 120	0,74%	0,00%
Summa SEB		338 069	5,01%	
Swedbank				
Swedbank AB (publ) FRN 11.09.2028		50 040	0,74%	0,00%
Swedbank AB (publ) FRN 24.08.2026		50 107	0,74%	0,00%
Swedbank AB 4.815 01.06.2026		30 276	0,45%	0,00%
Swedbank AB FRN 04.12.2028		59 956	0,89%	0,00%
Swedbank AB FRN 21.03.2028		30 060	0,45%	0,00%
Summa Swedbank		220 438	3,27%	
Derivatexponering				
Totalt utställda derivat		0	0,00%	0,00%
Totalt innehavda derivat		0	0,00%	0,00%
Netto valutaterminer (OTC)		0	0,00%	0,00%
Summa derivatexponering		0	0,00%	
Total fördelning av tillgångar och skulder				
Aktierelaterade finansiella instrument		0	0,00%	0,00%
Ränterelaterade finansiella instrument		6 586 644	97,70%	0,00%
Övrigt		154 729	2,30%	0,00%
Summa tillgångar och skulder		6 741 372	100,00%	

* Avser det land där det finansiella instrumentet är noterat. Specifikation av landskoder återfinns i slutet av rapporten.

I innehavstabellerna är siffrorna avrundade till närmaste tusental respektive andra decimal, vilket gör att en summering av kolumnerna kan ge ett resultat som avviker från den angivna slutsumman. De marknadsbedömningar, analyser strategier som presenteras i rapporten är de som gäller i december 2025. Vi gör dock löpande bedömningar av marknaderna. Om förutsättningarna blir annorlunda kan våra bedömningar, analyser och strategier därför komma att förändras.

Bilaga till årsbesked 2025, Hållbarhetsrelaterade upplysningar Skandia Korträntefond

Denna bilaga innehåller regelbundna upplysningar för de finansiella produkter som avses i artikel 8.1, 8.2 och 8.2a i förordning (EU) 2019/2088 och artikel 6 första stycket i förordning (EU) 2020/852.

Produktnamn: Skandia Korträntefond

Identifieringskod för juridiska personer: 5493000VJWYLJ4KE7160

Miljörelaterade och/eller sociala egenskaper

Hållbar investering:

en investering i ekonomisk verksamhet som bidrar till ett miljömål eller socialt mål, förutsatt att investeringen inte orsakar betydande skada för något annat miljömål eller socialt mål och att investeringsobjekten följer praxis för god styrning.

EU-taxonomin

är ett klassificeringssystem som fastställs i förordning (EU) 2020/852, där det fastställs en förteckning över miljömässigt hållbara ekonomiska verksamheter. Förordningen fastställer inte någon förteckning över socialt hållbara ekonomiska verksamheter. Hållbara investeringar med ett miljömål kan vara förenliga med kraven i taxonomin eller inte.

Hade denna finansiella produkt ett mål för hållbar investering?

Ja

Den gjorde **hållbara investeringar med ett miljömål:**

___%

i ekonomiska verksamheter som anses vara miljömässigt hållbara enligt EU-taxonomin

i ekonomiska verksamheter som inte anses vara miljömässigt hållbara enligt EU-taxonomin

Den gjorde **hållbara investeringar med ett socialt mål:** ___%

Nej

Den **främjade miljörelaterade och sociala egenskaper** och även om den inte hade en hållbar investering som sitt mål, hade den en andel på 48 %¹ hållbara investeringar

med ett miljömål i ekonomiska verksamheter som anses vara miljömässigt hållbara enligt EU-taxonomin

med ett miljömål i ekonomiska verksamheter som inte anses vara miljömässigt hållbara enligt EU-taxonomin

med ett socialt mål

Den främjade miljörelaterade och sociala egenskaper, men **gjorde inte några hållbara investeringar**



I vilken utsträckning främjades de miljörelaterade och/eller sociala egenskaperna av denna finansiella produkt?

Skandia Korträntefond främjar miljörelaterade egenskaper (t.ex. bolagens inverkan på miljö och klimat), sociala egenskaper (t.ex. mänskliga rättigheter, arbetstagarrättigheter och likabehandling) och praxis för god styrning (t.ex. aktieägares rättigheter, frågor om ersättningar till ledande befattningshavare och motverkande av korruption).

Fondens hållbarhetsnivå

Inom Skandia Fonder bedrivs arbetet med att främja miljörelaterade och sociala egenskaper samt praxis för god styrning på två nivåer – på en grundläggande nivå i fonder som investerar ansvarsfullt och på en utökad nivå i fonder med särskilda hållbarhetskriterier ("fonder med hållbarhetsfokus").

Skandia Korträntefond är en fond som investerar ansvarsfullt, vilket innebär att fonden beaktar miljörelaterade och sociala egenskaper vid val av investeringar, men det är inte avgörande. Fonden väljer bort bolag på en grundläggande nivå vad gäller brott mot internationella hållbarhetsrelaterade normer (t ex FN Global Compact) samt ohållbara sektorer.

¹ Andelen Hållbara investeringar har beräknats som ett genomsnitt av fyra mättillfällen under 2025 (2025-03-31, 2025-06-30, 2025-09-30, 2025-12-31).

Tillgångarnas hållbarhetsnivå

Skandia har utvecklat ett ramverk, Hållbarhetspyramiden, som syftar till att förklara hur de investeringar vi gör är fördelade utifrån olika hållbarhetsnivåer. Varje innehav har utifrån fastställda definitioner och kriterier klassificerats enligt en av de tre nivåerna; Ansvarsfulla investeringar, Hållbara investeringar och Lösningssinvesteringar. En hållbar investering definierar vi som en investering som vi bedömer till viss del bidrar till FN:s Globala hållbarhetsmål och/eller Parisavtalet. Det inkluderar en delmängd som vi klassar som Lösningssinvesteringar då deras inriktning i stor utsträckning syftar till att vara lösningar till dessa hållbarhetsmål.

- **Ansvarsfulla investeringar:** Våra grundkrav på ansvarsfulla investeringar omfattar principer och processer som baseras på internationellt etablerade hållbarhetsnormer och riktlinjer, såsom FN:s Global Compact. Vi väljer bort investeringar i vissa branscher, bolag och länder, och vi agerar som ägare för att bidra till en positiv förflyttning i bolag som uppvisar brister i sitt ansvar.
- **Hållbara investeringar:** Utöver att uppfylla våra grundkrav gör vi investeringar som vi bedömer till viss del bidrar till FN:s globala hållbarhetsmål eller Parisavtalet. Nivån Hållbara investeringar omfattar räntebärande instrument i bolag:
 - med produkter och/eller tjänster som till viss del bidrar med lösningar på miljömässiga eller sociala behov, såsom minskade utsläpp av växthusgaser, cirkulära materialflöden, vattenhushållning, hållbart jord- och skogsbruk, hälsa, utbildning och minskad fattigdom; och/eller
 - som arbetar systematiskt och målstyrt med väsentliga hållbarhetsfrågor inom ramen för sin egen verksamhet och därigenom uppnår minskad klimatpåverkan, en effektiv användning av resurser och förbättrade villkor för anställda, leverantörer och lokalsamhällen; och/eller
 - i sektorer som traditionellt har haft en betydande miljö- och klimatpåverkan, men som ställer om sin verksamhet och kan visa på tydliga och positiva resultat till följd av denna omställning.
- **Lösningssinvesteringar:** Vi söker och gör löpande investeringar vars inriktning i stor utsträckning syftar till att vara lösningar på FN:s globala hållbarhetsmål eller målen i Parisavtalet. Nivån Lösningssinvesteringar omfattar:
 - Gröna och sociala obligationer vars syfte är att finansiera miljömässig och social utveckling i bolags eller andra organisationers verksamhet.
 - Obligationer utgivna av utvecklingsbanker i syfte att förbättra sociala livsvillkor och miljö i utvecklingsländer.
 - Räntebärande instrument i bolag med produkter och/eller tjänster vars syfte är att bidra med lösningar på miljömässiga eller sociala behov, såsom minskade utsläpp av växthusgaser, cirkulära materialflöden, vattenhushållning, hållbart jord- och skogsbruk, hälsa, utbildning och minskad fattigdom.

Fördelningen mellan dessa nivåer är inte statisk utan kommer att förändras med investeringsstrategier och kursrörelserna på de finansiella marknaderna. De regelverk som ligger till grund för våra hållbarhetsrelaterade upplysningar kommer troligen också att utvecklas framöver och branschpraxis etableras. Därför kan även våra definitioner och kriterier för de tre olika nivåerna i Hållbarhetspyramiden komma att förändras.

Hållbarhetsindikatorer mäter uppnåendet av de miljörelaterade eller sociala egenskaperna som den finansiella produkten främjar.

Vilket resultat visade hållbarhetsindikatorerna?

Vi främjade miljörelaterade eller sociala egenskaper genom att välja in, välja bort och påverka investeringar, vilket beskrivs nedan.

Produkten valde in investeringar som bidrog till positiva effekter för hållbarhet

Under 2025 beaktade Skandia Korträntefond miljörelaterade och sociala egenskaper vid val av investeringar till fonden. Under året utgjorde det Skandia klassar som Hållbara investeringar 48 procent² av fondens investeringar, varav 19 procentenheter² även klassades som Lösningssinvesteringar.

Vi analyserade hållbarhetsnivån i fondens samtliga investeringar genom att använda en egenutvecklad analysmodell. Den analyserar investeringar utifrån två hållbarhetsdimensioner:

- I vilken utsträckning investeringsobjektets produkter och tjänster bidrog till FN:s globala hållbarhetsmål.
- Hur väl investeringsobjektet hanterade hållbarhetsrelaterade risker och möjligheter i sin verksamhet.

Analysen och valet av indikatorer anpassas efter tillgångsslag och med hänsyn till de hållbarhetsrisker som är materiella för bolagets/investeringsobjektets verksamhet. Möjligheten till detaljerad genomlysning av portföljens innehav varierar. I de fall tillförlitliga hållbarhetsdata saknas görs en uppskattning av Skandias hållbarhetsanalytiker, portföljförvaltare och/eller externa analysleverantörer.

Fonden valde bort investeringar utifrån deras negativa konsekvenser för hållbarhet och investeringar som vi bedömde kunde innebära en betydande hållbarhetsrisk

Fonden valde bort investeringar utifrån följande hållbarhetsindikatorer:

Kontroversiella vapen (0%)

Bolag som utvecklar, producerar, underhåller eller distribuerar centrala komponenter eller system specifikt utvecklade för kärnvapen, klustervapen, landminor, kemiska eller biologiska vapen, i enlighet med respektive FN-konvention för dessa produktgrupper.

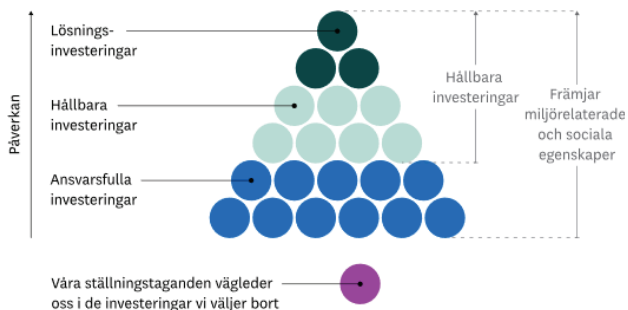
Fossila bränslen

Bolag som har betydande utmaningar att ställa om sin verksamhet i linje med Parisavtalets mål:

- Bolag som utvinner termiskt kol.
- Renodlade och/eller dominerande aktörer inom okonventionell olja, definierat som utvinning av oljesand och/eller utvinning i ekologiskt särskilt känsliga områden.
- Kraftproducenter med hög andel kol (om mer än 25 procent av omsättningen).
- Energibolag som motverkar Parisavtalet via omfattande lobbying.

Skandias förklaringsmodell, Hållbarhetspyramiden

Upplysningsförordningens begrepp (2019/2088)



Lösningssinvesteringar: Investeringar vars inriktning i stor utsträckning syftar till att vara lösningar på FN:s globala hållbarhetsmål.

Hållbara investeringar: Investeringsobjekt som vi bedömer till viss del bidrar till FN:s globala hållbarhetsmål genom sina produkter och/eller sin egen verksamhet.

Ansvarsfulla investeringar: Investeringsobjekt vars verksamhet och agerande uppfyller våra krav enligt Skandias Fonders policy om ansvarsfulla investeringar.

Om inget annat anges får högst fem procent av omsättningen i det bolag där placeringen sker avse verksamhet som är oönskad. Fem-procents-gränsen är satt av Fondbolagens förenings riktlinjer för fondmarknadsföring.

² Andelen Hållbara investeringar och Lösningssinvesteringar har beräknats som ett genomsnitt av fyra mättillfällen under 2025 (2025-03-31, 2025-06-30, 2025-09-30, 2025-12-31).

Tobak

Bolag som producerar tobak.

Cannabis

Bolag som producerar eller distribuerar cannabis för rekreativ användning. Vi har en restriktiv hållning till bolag involverade i cannabis för medicinskt bruk.

Normbrott och bristande hantering av höga hållbarhetsrisker

Om en avvikelse från internationella normer, exempelvis UN Global Compact eller OECDs riktlinjer för multinationella företag, identifieras inleds i första hand en utredning av fallet och en påverkansprocess gentemot bolaget i syfte att åtgärda bristerna. Om bolaget bedöms ha allvarliga brister i sin hantering av miljö, sociala aspekter, affärsetik eller bolagsstyrning, men inte uppvisar vilja och förmåga att utveckla sitt hållbarhetsarbete och därmed åtgärda bristerna kan det bli föremål för exkludering. Vi kan även välja bort bolag med höga hållbarhetsrisker i sin affärsmodell i del fall vi bedömer att dessa risker inte hanterats på ett tillfredsställande sätt och de därmed innebär en, för oss, oacceptabelt hög hållbarhetsrisk.

Statsobligationer

Statsobligationer utfärdade av stater som underlåter att ansluta sig till grundläggande demokratiska principer, som systematiskt och allvarligt kränker mänskliga rättigheter eller där korrupcion är utbredd på en central nivå.

En beskrivning av hur Skandia Korträntefond tog hänsyn till de negativa konsekvenser för miljömässig och social hållbarhet som Upplysningsförordningen (EU 2019/2088) har specificerat som "huvudsakliga" finns i en tabell längre ner i detta dokument.

Fonden påverkade investeringar i en hållbar riktning

Skandia Fonder bedrev under året ett aktivt påverkansarbete. Detta arbete omfattade flera typer av aktiviteter, så som reaktiv, proaktiv och tematisk påverkan samt röstning på bolagsstämmor och medverkan i valberedningar. Oavsett metod var målet att förbättra både hållbarhet och lönsamhet i bolagen samtidigt som negativa konsekvenser för människor och miljö förebyggdes. En viktig utgångspunkt i arbetet var våra ställningstaganden. Påverkansarbetet beskrivs mer utförligt i den påverkansrapport som finns tillgänglig på skandia.se.

Skandia Fonders klimatmål

Skandia Fonder har antagit ett utsläppsrelaterat klimatmål för noterade aktier och företagsobligationer som innebär att vi ska verka för att minst 70% av finansierade utsläpp inom Scope 1-2 omfattas av vetenskapligt baserade klimatmål till 2030 (SBTi, eller motsvarande 1.5-gradersmål).

... och jämfört med de föregående perioderna?

Nedan redovisas utfall för indikatorerna.

Notera att indikatorn inom ramen för Skandias Fonders klimatmål avser Skandia Fonders samlade tillgångar per 31 december 2025 och inte specifikt Skandia Korträntefond.

Kategori	Indikator	2025	2024	2023	2022
Välja in	Andel Hållbara investeringar (inkl Lösningssinvesteringar)	48 %	46 %	53 %	45 %
Välja in	Andel Lösningssinvesteringar	19 %	19 %	21 %	16 %
Välja bort	Exkluderingskriterierna var oförändrade jämfört med föregående år				
Påverka	Påverkansaktiviteterna fortlöpte utifrån lagd påverkansstrategi				
Klimatmål	Finansierade utsläpp inom Scope 1-2 som omfattas av vetenskapligt baserade klimatmål (SBTi, eller motsvarande 1.5-gradersmål) (mål: 70 %)	70 %	63 %	63 %	N/A

● **Vilka var målen med de hållbara investeringar som den finansiella produkten delvis gjorde, och hur bidrog den hållbara investeringen till dessa mål?**

Fonden sökte, och gjorde, löpande investeringar som vi bedömer bidrar till eller syftar till att vara lösningar till FN:s 17 globala hållbarhetsmål, exempelvis inom klimat, miljö och hälsa.

Vi mätte och analyserade andelen bolag i fonden som har vetenskapligt baserade klimatmål, företrädesvis validerade av SBTi. I vår påverkansdialog med bolag arbetade vi för att få dem att anta vetenskapligt baserade mål för att minska sina utsläpp. Våra förväntningar är att bolagen successivt minskar sina utsläpp i linje med vetenskapligt framtagna klimatscenarier.

● **På vilket sätt orsakade de hållbara investeringar som den finansiella produkten delvis gjorde inte någon betydande skada för något miljömål eller socialt mål med de hållbara investeringarna?**

Vi tillämpade de exkluderingskriterier som beskrivs i avsnittet ovan och valde då bort sådana investeringar. För de kategorier av portföljen som vi benämner som Hållbara investeringar och Lösninginvesteringar gäller dessutom att inga bolag som är involverade i fossila bränslen eller vapen, och inte heller bolag där vi identifierat avvikelser från internationella hållbarhetsnormer ingick.

Huvudsakliga negativa konsekvenser är investeringsbesluts mest negativa konsekvenser för hållbarhetsfaktorer som rör miljö, sociala frågor och personalfrågor, respekt för mänskliga rättigheter samt frågor rörande bekämpning av korruption och mutor.

----- *Hur beaktades indikatorerna för negativa konsekvenser för hållbarhetsfaktorer?*

Vi beaktade indikatorer för negativa konsekvenser för hållbarhetsfaktorer på det sätt som beskrivs utförligare i en tabell nedan. Vi kompletterade dessa, av Upplysningsförordningen fastställda, indikatorer (Principle Adverse Impact, PAI) med fler hållbarhetsindikatorer som vi ser är relevanta och materiella för att ge en rättvis och heltäckande bild av hur en investering påverkar eller påverkas av hållbarhetsfaktorer. Valet av indikatorer och hur vi beaktar dem anpassas med hänsyn till olika sektors egenskaper och förutsättningar.

I de fall tillförlitliga hållbarhetsdata saknades gjordes en uppskattning av Skandias hållbarhetsanalytiker, portföljförvaltare och/eller externa analysleverantörer. I vissa fall bedömde vi att det inte var möjligt att göra en kvalificerad uppskattning, vilket då framgår i den årliga redovisningen av huvudsakliga negativa konsekvenser (PAI). Vi genomlyste våra investeringar, mätte indikatorer och rapporterade regelbundet samt beaktade resultaten i investeringsbeslut.

----- *Var de hållbara investeringarna förenliga med OECD:s riktlinjer för multinationella företag och FN:s vägledande principer för företag och mänskliga rättigheter?*
Beskrivning:

Skandia stödjer genom sitt moderbolag som har undertecknat FN:s principer för ansvarsfulla investeringar (UN PRI, Principles for Responsible Investment) och FN:s Global Compact. Bolagen som Skandia Fonder har direkt aktieinnehav i eller annan exponering mot, till exempel genom räntebärande värdepapper, förväntas ta ansvar för människor och miljö samt ha en god bolagsstyrning.

Bolagen bör öppet och transparent rapportera om sitt hållbarhetsarbete och följa principerna i följande ramverk och riktlinjer:

- FN:s Global Compact
- OECD:s riktlinjer för multinationella företag
- FN:s vägledande principer för företag och mänskliga rättigheter
- Etablerade standarder för företags klimatrapportering³

³ Företrädesvis i linje med Task Force on Climate-related Financial Disclosures (TCFD) och/eller rapporteringsramverken CSR/ESRS E1 respektive IFRS S2.

Dessa ramverk och riktlinjer bygger i sin tur på internationella konventioner, däribland följande:

- FN:s konvention om barnets rättigheter
- FN:s allmänna förklaring om de mänskliga rättigheterna
- ILO:s kärnkonventioner
- Konventioner om mutor och korruption
- Internationella miljökonventioner

Skandia Fonder förväntar sig att bolagen följer riktlinjerna och arbetar i linje med konventionerna oavsett om de riktar sig till stater eller enskilda organisationer och oavsett om de länder där bolagen verkar är bundna av konventionerna eller har svagare eller ringa rättighetslagstiftning på området. Vidare vill Skandia Fonder att svenska bolag agerar som föredömen beträffande hållbarhetsfrågor.

Skandia Fonder granskar återkommande sina investeringar. Om ett bolag inte följer ovan nämnda ramverk och riktlinjer på ett för Skandia Fonder godtagbart sätt, utvärderas avvikelsen. Vi bedriver ett aktivt ägarskap och initierar då dialog för att påverka bolaget att utveckla sin verksamhet. Det betyder till exempel att Skandia Fonder noga följer händelseutvecklingen i bolaget, för samtal med bolagens ledning och, i tillämpliga fall, röstar på bolagsstämmor. På skandia.se finns vår årliga påverkansrapport som bland annat beskriver vilka bolag vi har utfört påverkansaktiviteter mot, samt vår exkluderingslista.

För de kategorier av fonder som vi benämner som Hållbara investeringar och Lösninginvesteringar ingår inga bolag där vi identifierat avvikelser från internationella hållbarhetsnormer.

I EU-taxomin fastställs en princip om att inte orsaka betydande skada, enligt vilken taxonomiförenliga investeringar inte får orsaka betydande skada för EU-taxominns mål, och åtföljs av särskilda unionskriterier.

Principen om att inte orsaka betydande skada är endast tillämplig på de av den finansiella produktens underliggande investeringar som beaktar EU-kriterierna för miljömässigt hållbara ekonomiska verksamheter. Den återstående delen av denna finansiella produkt har underliggande investeringar som inte beaktar EU-kriterierna för miljömässigt hållbara ekonomiska verksamheter.

Inga andra eventuella hållbara investeringar får heller orsaka betydande skada för några miljömål eller sociala mål.



Hur beaktades i denna finansiella produkt huvudsakliga negativa konsekvenser för hållbarhetsfaktorer?

Utfallet av indikatorerna nedan publiceras i en separat rapport på skandia.se.

För investeringar i bolag	
Indikator	Hur togs indikatorerna i beaktande?
1.1. Utsläpp av växthusgaser <i>Scope 1, 2 och 3</i>	Koldioxidavtrycket för företagsobligationer mättes och rapporterades på skandia.se. Vi genomlyste även företagsobligationer inom ramen för vår klimatriskanalys. De största utsläpparna adresserades inom ramen för vårt påverkansarbete.
1.2. Koldioxidavtryck <i>Scope 1, 2 och 3</i>	
1.3. Investeringsobjektets Växthusgasintensitet <i>Scope 1, 2 och 3 /miljon intäkter</i>	

<p>1.4. Exponering mot företag som är verksamma inom sektorn för fossila bränslen</p> <p><i>Andel av investeringar i företag som är verksamma inom sektorn för fossila bränslen</i></p>	<p>Fonden valde bort investeringar i bolag som vi bedömer har betydande utmaningar att ställa om sin verksamhet i linje med Parisavtalets mål:</p> <ul style="list-style-type: none"> • Bolag som utvinner termiskt kol. • Renodlade och/eller dominerande aktörer inom okonventionell olja, definierat som utvinning av oljesand och/eller utvinning i ekologiskt särskilt känsliga områden. • Kraftproducenter med hög andel kol (om mer än 25 procent av omsättningen). • Energibolag som motverkar Parisavtalet via omfattande lobbying.
<p>1.5. Andel icke-förnybar energiförbrukning och energiproduktion</p> <p><i>Investeringsobjektets andel av icke-förnybar energiförbrukning och icke-förnybar energiproduktion från icke-förnybara energikällor jämfört med förnybara energikällor, uttryckt i procent av totala energikällor</i></p>	<p>Denna indikator ingick som en av många indikatorer som, beroende på sektor, kan vara materiella för en samlad bedömning av hållbarhetsrisker vid investeringar i företagsobligationer.</p>
<p>1.6. Energiförbrukningsintensitet per sektor med stor klimatpåverkan</p> <p><i>GWh/miljon Euro i intäkter från investeringsobjekt, per sektor med stor klimatpåverkan</i></p>	<p>Denna indikator ingick som en av många indikatorer som, beroende på sektor, kan vara materiella för en samlad bedömning av hållbarhetsrisker vid investeringar i företagsobligationer.</p>
<p>1.7. Verksamhet som negativt påverkar områden med känslig biologisk mångfald</p> <p><i>Andel av investeringar i investeringsobjekt med platser/projekt belägna i eller i närheten av områden med känslig biologisk mångfald där investeringsobjektets verksamhet påverkar dessa områden negativt</i></p>	<p>Obligationsemitter genomlystes, med hjälp av externa data, för att bedöma risken för att de medverkar till avskogning i sina verksamheter eller leverantörsled. Detta var ett prioriterat område för det aktiva ägarstyrningsarbetet i Skandia Fonder.</p>
<p>1.8. Utsläpp till vatten</p> <p><i>Ton utsläpp till vatten som genereras av investeringsobjekt, per miljon investerade Euro, uttryckt som ett vägt genomsnitt</i></p>	<p>Denna indikator ingick som en av många indikatorer som, beroende på sektor, kan vara materiella för en samlad bedömning av hållbarhetsrisker vid investeringar i företagsobligationer.</p>
<p>1.9. Farligt avfall och radioaktivt avfall</p> <p><i>Ton farligt avfall och radioaktivt avfall som genereras av investeringsobjekt, per miljon investerade Euro, uttryckt som ett vägt genomsnitt</i></p>	<p>Denna indikator ingick som en av många indikatorer som, beroende på sektor, kan vara materiella för en samlad bedömning av hållbarhetsrisker vid investeringar i företagsobligationer.</p>
<p>1.10. Brott mot FN:s Global Compact och OECD:s riktlinjer för multinationella företag</p> <p><i>Andel av investeringar i investeringsobjekt som har varit inblandade i brott mot FN:s Global Compact eller OECD:s riktlinjer för multinationella företag</i></p>	<p>Samtliga investeringar genomlystes med avseende på denna indikator. I de fall en avvikelse identifierades inleddes ett påverkansarbete gentemot bolaget och i sista led ledde det till uteslutning. På skandia.se finns vår årliga påverkansrapport som bland annat beskriver vilka bolag vi har utfört påverkansaktiviteter mot, samt vår exkluderingslista.</p>
<p>1.11. Inga processer och efterlevnadsmekanismer för att övervaka efterlevnaden av FN:s Global Compact och OECD:s riktlinjer för multinationella företag</p> <p><i>Andel av investeringar i investeringsobjekt utan strategier för att övervaka efterlevnaden av, eller mekanismer för klagomålshantering av brott mot, FN:s Global Compact eller OECD:s riktlinjer för multinationella företag</i></p>	<p>Obligationsemitter genomlystes med avseende på denna indikator. Om brist på processer identifierades gjordes en bedömning av riskerna och allvarligheten i detta, baserat på en kombination av dialog och/eller andra datapunkter. I relevanta/vissa fall ledde det till att vi inleddes ett påverkansarbete, enskilt eller i samverkan med andra investerare. På skandia.se finns vår årliga påverkansrapport som bland annat beskriver vilka bolag vi har utfört påverkansaktiviteter mot.</p>

<p>1.12. Ojusterad löneklyfta mellan könen</p> <p><i>Genomsnittlig ojusterad löneklyfta mellan könen hos investeringsobjekt</i></p>	<p>Tillförlitligheten och täckningen i dataunderlaget i bolagens rapportering av denna indikator bedömdes vara mycket bristfällig, varför Skandia Fonder inte tog särskild hänsyn till indikatorn.</p>
<p>1.13. Jämnare könsfördelning i styrelserna</p> <p><i>Genomsnitt för manlig och kvinnlig representation bland styrelseledamöter i investeringsobjekt, uttryckt i procentandel av samtliga styrelseledamöter</i></p>	<p>Denna indikator ingick i bedömningen av hållbarhetsrisk för företagsobligationer, och analyserades ingående för innehav i svenska noterade bolag.</p>
<p>1.14. Exponering mot kontroversiella vapen (antipersonella minor, klusterammunition, kemiska och biologiska vapen)</p> <p><i>Andel av investeringar i investeringsobjekt som är involverade i tillverkning eller försäljning av kontroversiella vapen</i></p>	<p>Fonden uteslöt bolag som är involverade i produktion eller distribution av kontroversiella vapen.</p>

För investeringar i statliga och överstatliga enheter

Indikator	<i>Hur togs indikatorerna i beaktande?</i>
<p>1.15. Växthusgasintensitet</p> <p><i>Investeringsobjektens växthusgasintensitet</i></p>	<p>Under 2025 direktinvesterade fonden enbart i statsobligationer utgivna av svenska staten, kommuner och regioner. Sverige har antagit det långsiktiga klimatmålet att utsläppen av växthusgaser ska vara nettonoll år 2045 för att därefter uppnå negativa utsläpp.</p>
<p>1.16. Investeringsobjektens hemvist där det förekommer bristande samhällsansvar</p> <p><i>Antal länder där investeringsobjekten har sin hemvist där det förekommer bristande samhällsansvar (i absoluta tal och relativa tal, dividerat med samtliga länder där investeringsobjekten har sin hemvist), enligt internationella fördrag och konventioner, FN:s principer och i förekommande fall, nationell lagstiftning</i></p>	<p>Fonden investerade inte i statsobligationer utfärdade av stater som underlåter att ansluta sig till grundläggande demokratiska principer, som systematiskt och allvarligt kränker mänskliga rättigheter eller där korruption är utbredd på en central nivå. Som indikatorer används bland annat Regeringskansliets sanktionslista och Världsbankens Worldwide Governance Indicators.</p> <p>Under året direktinvesterade Skandia Korträntefond enbart i statsobligationer utgivna av den svenska staten.</p>

För investeringar i fastigheter

Indikator	<i>Hur togs indikatorerna i beaktande?</i>
<p>1.17. Exponering mot fossila bränslen genom fastigheter</p> <p><i>Andel investeringar i fastigheter som är involverade i utvinning, lagring, transport eller tillverkning av fossila bränslen</i></p>	<p>Fonden investerar inte i fastigheter och beaktade därför inte denna indikator.</p>
<p>1.18. Exponering mot energiineffektiva fastigheter</p> <p><i>Andel av investeringar i energiineffektiva fastigheter</i></p>	<p>Fonden investerar inte i fastigheter och beaktade därför inte denna indikator.</p>

Frivilliga indikatorer för Skandia Korträntefond	
Indikator	Hur togs indikatorerna i beaktande?
2.15. Avskogning <i>Andel av investeringar i företag utan policy för att hantera avskogning</i>	Obligationsemitterter genomlystes, med hjälp av externa data, för att bedöma risken för att de medverkar till avskogning i sina verksamheter eller leverantörsled. Detta var ett prioriterat område för det aktiva ägarstyrningsarbetet i Skandia Fonder.
3. 19-3.24 Staters sociala aspekter och styrning <i>3.19. Genomsnittsvärde för yttrandefrihet</i> <i>3.20. Genomsnittsvärde för respekten för mänskliga rättigheter</i> <i>3.21. Graden av korruption i genomsnitt</i> <i>3.22. Icke-samarbetsvilliga skattejurisdiktioner</i> <i>3.23. Genomsnittlig grad av politisk stabilitet</i> <i>3.24. Genomsnittlig grad av rättsstatlighet</i>	<p>Under 2025 direktinvesterade fonden enbart i statsobligationer utgivna av svenska staten, kommuner och regioner. Sverige placerar sig i topp i de internationella granskningar som görs av länders yttrandefrihet, politiska stabilitet, mänskliga rättigheter, korruption och skattehantering. Vi använder oss av följande etablerade källor för vår bedömning av indikator 3.19-3.24:</p> <p>#19. Freedom of expression: Freedom House 'Freedom of expression and Belief', Worldbank Worldwide Governance Indicators 'Voice and Accountability'</p> <p>#20. Human rights performance: Freedom House 'Personal Autonomy and Individual Rights'</p> <p>#21. Control of corruption score: Worldbank Worldwide Governance Indicators 'Control of Corruption', Transparency International 'Corruption Perception Index'</p> <p>#22. Non-cooperative tax jurisdictions: EU's lista över ickesamarbetsvilliga jurisdiktioner på skatteområdet</p> <p>#23. Political stability: Worldbank Worldwide Governance Indicators 'Political Stability and Absence of Violence/Terrorism'</p> <p>#24. Rule of law: Freedom House 'Rule of Law', Worldbank Worldwide Governance Indicators 'Rule of Law'</p>



Vilka var den finansiella produktens viktigaste investeringar?

Största investeringarna ⁴	Sektor	% tillgångar	Land
Stadshypotek AB FRN 02.08.2027	Bostadsobligation	6.0%	Sverige
Stadshypotek AB 1 01.03.2027	Bostadsobligation	5.5%	Sverige
Stadshypotek AB FRN 03.01.2028	Bostadsobligation	4.5%	Sverige
Danske Hypotek AB 0.5 16.12.2026	Bostadsobligation	4.0%	Danmark
Skandiabanken AB FRN 23.04.2026	Bostadsobligation	3.4%	Sverige
Nordea Hypotek AB 0.5 16.09.2026	Bostadsobligation	2.8%	Finland
Skandiabanken AB FRN 03.02.2028	Finans	2.3%	Sverige
Skandinaviska Enskilda Banken AB 1 17.12.2025	Bostadsobligation	1.8%	Sverige
Danske Bank A/S FRN 28.09.2027	Finans	1.7%	Danmark
Lämförsäkringar Bank FRN 09.09.2027	Finans	1.7%	Sverige
Skandinaviska Enskilda Banken AB 0.5 16.12.2026	Bostadsobligation	1.5%	Sverige
Traton Finance Lux Sa FRN 29.09.2026	Industrivaror och -tjänster	1.4%	Tyskland
Stadshypotek AB 0.5 01.06.2026	Bostadsobligation	1.4%	Sverige
Nordea Hypotek AB 1 16.06.2027	Bostadsobligation	1.4%	Finland
Skandiabanken AB (publ) FRN 23.06.2027	Bostadsobligation	1.3%	Sverige

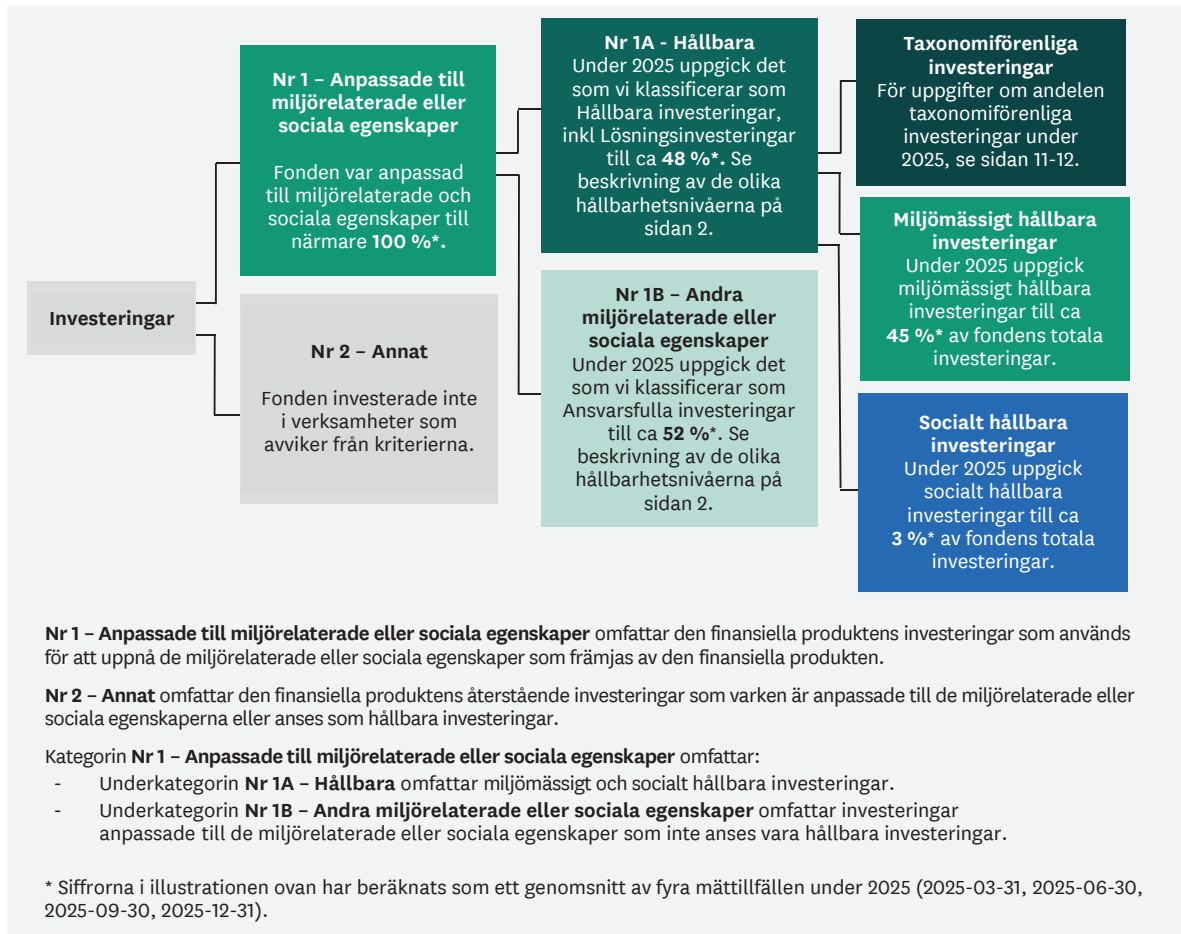
⁴ Sammanställningen över de största investeringarna är baserad på ett genomsnitt av fyra mättillfällen under 2025 (2025-03-31, 2025-06-30, 2025-09-30, 2025-12-31).



Hur stor var andelen hållbarhetsrelaterade investeringar?

● Vad var tillgångsallokeringen?

Tillgångsallokering beskriver andelen investeringar i specifika tillgångar.



● I vilka ekonomiska sektorer gjordes investeringarna?

Skandia Korträntefond investerar i räntebärande värdepapper utgivna i svenska kronor med hög kreditvärdighet och kort räntebindningsperiod. Under 2025 uppgick andelen bolagsinvesteringar (inkl bostadsobligationer) till ca 96 % av fondens totala värde. Under 2025 investerade fonden i följande sektorer.

Sektor	Andel av bolagsinvesteringar
Finans	86 %
Industrivaror och -tjänster	7 %
Kraftförsörjning	2 %
Sällanköpsvaror och -tjänster	2 %
Material	2 %
Fastigheter	1 %
Teleoperatörer	<1 %

Fondens totala exponering mot fossila bränslen uppgick till 0 %. Sektorexponeringen är beräknad som ett genomsnitt av fyra mättillfällen under 2025 (2025-03-31, 2025-06-30, 2025-09-30, 2025-12-31).



I hur stor utsträckning var de hållbara investeringarna med ett miljömål förenliga med EU-taxonomin?

För att uppfylla EU-taxonomin omfattar kriterierna för **fossilgas** begränsningar av utsläpp och övergång till helt förnybar energi eller koldioxidsnåla bränslen senast i slutet av 2035. När det gäller **kärnenergi** inkluderar kriterierna omfattande säkerhets- och avfallshanteringsregler.

Möjliggörande verksamheter gör det direkt möjligt för andra verksamheter att bidra väsentligt till ett miljömål.

Omställningsverksamheter är verksamheter som det ännu inte finns koldioxidsnåla alternativ tillgängliga för och som bland annat har växthusgasutsläpp på nivåer som motsvarar bästa prestanda.

Andelen taxonomiförenliga investeringar under 2025⁵ framgår av tabellen nedan. Notera dock att:

- Enbart de bolag som själva rapporterar taxonomidata inkluderas. Inga estimat har gjorts. 68 % av de totala investeringarna i fonden har därmed genomlysts med avseende på taxonomiförenlighet.
- Taxonomiförordningen omfattar sex miljömål. Vi har tidigare år rapporterat för mål 1-2, och i år första året då vi även till viss del kunnat rapportera för mål 3-6. Förändringen i taxonomilinjering kan därmed till stor del härröras till att fler typer av verksamheter omfattas av taxonomin.
- Datakvaliteten bedöms fortfarande vara bristande. I takt med att datatillgången och -tillförlitligheten ökar de kommande åren kommer vi att kunna förbättra precisionen, inkludera fler tillgångar i vår rapportering kring taxonomiförenlighet.
- I enlighet med Taxonomiförordningen (EU 2020/852) beräknas taxonomiförenlighet på aktivitetsnivå i bolagen. Andel Hållbara investeringar (inkl Lösningsinvesteringar) beräknas dock på bolagsnivå, i enlighet med Upplysningsförordningen (EU 2019/2088). Då detta är två olika beräkningssätt medför det att det inte ger ett rättvisande resultat om man summerar taxonomiförenliga investeringar med miljömässigt hållbara investeringar och socialt hållbara investeringar.

Taxonomiförenliga investeringar	Taxonomiförenliga investeringar som andel av taxonomi-rapporterande bolag	Taxonomiförenliga investeringar som andel av samtliga investeringar
Omsättning	2,1 %	1,5 %
Kapitalutgifter	2,3 %	1,6 %
Driftsutgifter	1,0 %	0,7 %

● *Investerar den finansiella produkten i fossilgas och/eller kärnrelaterad verksamhet som uppfyller EU-taxonomin?*⁶

Ja: Skandia Korträntefond har varken begränsningar eller åtaganden kring taxonomiförenliga investeringar i fossilgas (naturgas) eller kärnrelaterad verksamhet (kärnkraft). Andelen investeringar i taxonomiförenlig naturgas respektive kärnkraft är dock mycket låg, <0,01 %.

I fossil gas

I kärnenergi

Nej

⁵ Taxonomidatan är baserad på ett genomsnitt av fyra mättillfällen under 2025 (2025-03-31, 2025-06-30, 2025-09-30, 2025-12-31).

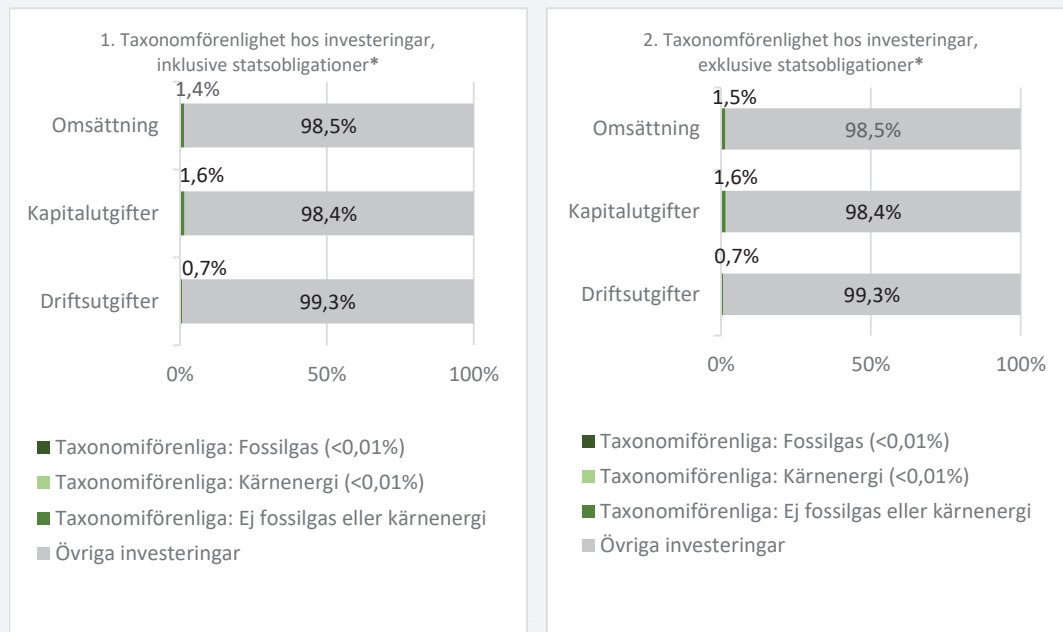
⁶ Fossilgas och/eller kärnenergirelaterad verksamhet kommer endast att uppfylla EU-taxonomin om den bidrar till att begränsa klimatförändringarna ("begränsning av klimatförändringarna") och inte orsakar betydande skada för något av målen i EU-taxonomin – se förklarande anmärkning i vänstra marginalen. De fullständiga kriterierna för ekonomisk verksamhet för fossilgas och kärnenergi som uppfyller EU-taxonomin fastställs i kommissionens delegerade förordning (EU) 2022/1214.

Verksamheter som är förenliga med taxonomin uttrycks som en andel av följande:

- **omsättning**, vilket återspeglar andelen av intäkterna från investeringsobjektens gröna verksamheter
- **kapitalutgifter**, som visar de gröna investeringar som gjorts av investeringsobjekten, t. ex. för en omställning till en grön ekonomi
- **driftsutgifter**, som återspeglar investeringsobjektens gröna operativa verksamheter.

Diagrammen nedan visar i grönt procentandelen investeringar som var förenliga med EU-taxonomin. Eftersom det inte finns någon lämplig metodik för att avgöra hur taxonimiförenliga statsobligationer är*, visar det första diagrammet taxonimiförenligheten med avseende på den finansiella produktens alla investeringar, inklusive statsobligationer, medan det andra diagrammet visar taxonimiförenligheten endast med avseende på de investeringar för den finansiella produkten som inte är statsobligationer.

Diagrammen visar taxonimiförenliga investeringar som andel av samtliga investeringar.



*I dessa diagram avses med "statsobligationer" samtliga exponeringar i statspapper.

● Vilken var andelen investeringar som gjordes i omställningsverksamheter och möjliggörande verksamheter?

Andelen taxonimiförenliga investeringar i omställningsverksamheter och möjliggörande verksamheter under 2025 framgår av tabellen nedan. Notera att samma begränsningar i datan som beskrivits på sidan 11 även gäller för dessa uppgifter.

Taxonimiförenliga investeringar	Taxonimiförenliga investeringar som andel av taxonimi-rapporterande bolag	Taxonimiförenliga investeringar som andel av samtliga investeringar
Omställningsverksamheter: omsättning	0,2 %	0,1 %
Omställningsverksamheter: kapitalutgifter	0,1 %	0,1 %
Omställningsverksamheter: driftsutgifter	0,0 %	0,0 %
Möjliggörande verksamheter: omsättning	0,4 %	0,3 %
Möjliggörande verksamheter: kapitalutgifter	0,6 %	0,4 %
Möjliggörande verksamheter: driftsutgifter	0,7 %	0,5 %

- **Hur stor var procentandelen investeringar som var förenliga med EU-taxonomin jämfört med tidigare referensperioder?**

Taxonomiförenliga investeringar som andel av samtliga investeringar⁷	2025	2024	2023
Omsättning	1,5 %	0,7 %	<0,1 %
Kapitalutgifter	1,6 %	1,1 %	0,7 %
Driftsutgifter	0,7 %	0,4 %	N/A

 är hållbara investeringar med ett miljömål som **inte beaktar kriterierna** för miljömässigt hållbara ekonomiska verksamheter enligt (EU) 2020/852. taxonomin.



Vilken var andelen hållbara investeringar med ett miljömål som inte var förenligt med EU-taxonomin?

Hållbara investeringar, inklusive Lösningssinvesteringar, i Skandia Korträntefond, omfattade både verksamheter med miljömässigt och socialt fokus (se mer om dessa kategorier på sidan 2). Under 2025 bestod ca 45 % av fondens totala investeringar (motsvarande 92 % av de Hållbara investeringarna) av investeringar där vi bedömer att miljömässig hållbarhet är utmärkande i deras hållbarhetsbidrag. Andelen har beräknats som ett genomsnitt av fyra mätillfällen under 2025 (2025-03-31, 2025-06-30, 2025-09-30, 2025-12-31).



Vilken var andelen socialt hållbara investeringar?

Hållbara investeringar, inklusive Lösningssinvesteringar, i Skandia Korträntefond, omfattade både verksamheter med miljömässigt och socialt fokus (se mer om dessa kategorier på sidan 2). Under 2025 bestod ca 3 % av fondens totala investeringar (motsvarande 8 % av de Hållbara investeringarna) av investeringar där vi bedömer att social hållbarhet är utmärkande i deras hållbarhetsbidrag. Andelen har beräknats som ett genomsnitt av fyra mätillfällen under 2025 (2025-03-31, 2025-06-30, 2025-09-30, 2025-12-31).



Vilka investeringar var inkluderade i kategorin ”annat”, vad var deras syfte och fanns det några miljörelaterade eller sociala minimiskyddsåtgärder?

Vid mätning av fondens Hållbara investeringar ingick inte fondens kassa eller eventuella derivat.



Vilka åtgärder har vidtagits för att uppfylla de miljörelaterade eller sociala egenskaperna under referensperioden?

Skandia Korträntefond har följt Skandias Fonders policy om ansvarsfulla investeringar under perioden. Fonden har främjat miljörelaterade och sociala egenskaper genom att välja in, välja bort och påverka investeringar, vilket har beskrivits ovan.

Mer information finns på: <https://www.skandia.se/fonder>



Vilket resultat hade denna finansiella produkt jämfört med referensvärdet?

Skandia Korträntefond har inte valt ett specifikt index för att främja miljörelaterade eller sociala egenskaper, varför frågorna nedan inte är tillämpliga.

- **Hur skiljer sig referensvärdet från ett brett marknadsindex?**
Ej tillämbart – se förklaring ovan.
- **Vilket resultat hade denna finansiella produkt när det gäller hållbarhetsindikatorerna för att bestämma referensvärdets anpassning till de miljörelaterade eller sociala egenskaper som främjas?**
Ej tillämbart – se förklaring ovan.
- **Vilket resultat hade denna finansiella produkt jämfört med referensvärdet?**
Ej tillämbart – se förklaring ovan.

⁷ Taxonomidatan för 2025 är baserad på ett genomsnitt av fyra mätillfällen under 2025 (2025-03-31, 2025-06-30, 2025-09-30, 2025-12-31). Taxonomidatan för 2023 och 2024 är baserad på data från 31 december respektive år.

- **Vilket resultat hade denna finansiella produkt jämfört med det breda marknadsindexet?**

Ej tillämbart – se förklaring ovan.

Läs mer om vårt arbete på skandia.se/fonder.

Antalet anställda och det sammanlagda ersättningsbeloppet för räkenskapsåret som Skandia Fonder betalat ut till sin personal samt det sammanlagda ersättningsbeloppet (TSEK) som Skandia Fonder har betalat ut till särskilt reglerad personal framgår av tabellen nedan:

Lön, ersättningar, förmåner och pensionskostnader anställda	Antal personer		Grundlön		Rörlig ersättning ²		Övriga förmåner och ersättningar		Pensionskostnader ³		Totalt	
	2025	2024	2025	2024	2025	2024	2025	2024	2025	2024	2025	2024
Verkställande direktör	1	1	2 666	2 519	26	35	142	108	944	830	3 778	3 492
Andra ledande befattningshavare	5	6	6 260	6 243	94	211	166	147	1 164	1 221	7 684	7 822
Övriga risktagare	2	2	3 455	3 314	52	98	12	12	253	246	3 771	3 670
Övriga anställda	8	6	4 383	4 089	193	318	322	237	451	394	5 349	5 038
Totalt¹	16	15	16 764	16 165	365	662	642	504	2 812	2 691	20 582	20 022

¹Utöver detta tillkommer styrelsearvoden för externa styrelsemedlemmar. Dessa uppgår till 320 (300) TSEK, samt 110 (100) TSEK för utskottsarvoden.

²Rörlig ersättning avser Skandianen som är Skandias resultatandelsstiftelse. Under 2024 avsattes 645 TSEK av vilka 513 TSEK utbetalades till stiftelsen under 2025. Avseende 2025 har 496 TSEK reserverats.

³Pensionskostnader för tillikaanställda förvaltare, 552 (564) TSEK, är bokförda som övriga personalkostnader.

Ersättning till Skandia Fonders anställda utgår i form av fasta ersättning enligt ovan. Utöver den fasta ersättningen görs för alla anställda en årlig avsättning till Skandianen, som är en resultatandelsstiftelse, baserat på Skandiakoncernens finansiella resultat. Beloppen för Skandianen i tabellen ovan är vad som är kostnadsfört under 2025. Det avser skillnaden mellan reserveringar och faktiska utbetalningar.

Skandiakoncernens centrala funktion för internrevision granskar årligen om Skandia Fonders ersättningar överensstämmer med ersättningspolicyn och rapporterar resultatet av granskningen till Skandia Fonders styrelse. I årets granskning har inte några väsentliga avsteg från ersättningspolicyn noterats.

Ersättningar till förvaltare anställda av Skandia Investment Management, DNB, Lazard och Wellington hanteras internt inom respektive organisation.

Mer information om ersättningspolicyn finns på www.skandia.se/fonder samt i Skandia Fonders årsredovisning som också finns tillgänglig på bolagets hemsida.

Redovisningsprinciper

Fondens årsberättelse har upprättats enligt lag (2004:46) om värdepappersfonder samt Finansinspektionens föreskrifter om värdepappersfonder (FFFS 2013:9) och ansluter till Fondbolagens förenings riktlinjer för redovisning av nyckeltal avseende svenska värdepappersfonder och specialfonder.

Redovisning

Tillgångarna har marknadsvärderats i första hand efter periodens sista betalkurs. Såväl realiserade vinster som förluster redovisas över resultaträkningen.

Värdeförändring överlåtbara värdepapper

Inkluderar dels realisationsresultat netto, dels förändring av realiserad värdeförändring på överlåtbara värdepapper såsom aktier och obligationer. Vid köp bokförs anskaffningsvärdet lika med total köpeskilling exklusive upplupen kupongränta för obligationer. Försäljningar vinstavräknas enligt genomsnittsmetoden.

Värdeförändring penningmarknadsinstrument

Redovisas i sin helhet som ränteintäkt.

Värdeförändring OTC-derivatinstrument

Redovisas i sin helhet som valutakursvinster och -förluster netto. Detta eftersom de enda OTC-derivatinstrument som har handlats med under kalenderåret varit via valutaterminer.

Värdeförändring övriga derivatinstrument

Inkluderar dels realisationsresultat netto, dels förändring av realiserad värdeförändring på derivatinstrumentet som inte har daglig avräkning.

Värdeförändring fondandelar

Inkluderar dels realisationsresultat netto, dels förändring av realiserad värdeförändring på fondandelar. Vid köp redovisas anskaffningsvärdet lika med total köpeskilling. Försäljningar vinstavräknas enligt genomsnittsmetoden.

Ränteintäkter

I ränteintäkter ingår realiserad bank- och kupongränta, upplupen ränta samt realiserade och realiserade resultat på penningmarknadsinstrument.

Utdelningar

I utdelningar ingår bruttoutdelningsbeloppet med avdrag för utländsk kupongskatt.

Sektorindelning

Samtliga innehav är klassificerade enligt Morgan Stanley Capital International:s sektorindelning.

Omsättningshastighet

Omsättningshastigheten beräknas enligt Fondbolagens Förenings rekommendation, d.v.s. det minsta värdet av summa köpta värdepapper eller summa sålda värdepapper under perioden, dividerat med genomsnittlig fondförmögenhet under perioden.

Avkastningssiffror och riskmått

Beräkningarna av samtliga avkastningssiffror och riskmått är baserade på stängningskurser per 2025-12-31.

Valutavinster och -förluster

Avser realiserade och realiserade resultat av valutatransaktioner via bankkonto och valutaterminer, dock inte valutaförändringar på värdepappersinnehav.

Värdering av tillgångar

De finansiella instrument som ingår i fonden värderas med ledning av gällande marknadsvärde, d.v.s. senast, vid värderingstillfället, noterade betalkurs. Om sådant värde inte föreligger, sker värdering till senast, vid värderingstillfället, noterade köpkurs. Om inte heller något sådant värde föreligger får finansiella instrument upptas till det värde som fondbolaget på objektiv grund beslutar.

För onoterade värdepapper och penningmarknadsinstrument fastställs ett marknadsvärde på objektiv grund enligt särskild värdering. Värderingen baseras normalt på uppgifter om senast betalt pris eller marknadspriser från market-maker eller andra externa oberoende källor. OTC-derivat värderas enligt vanligen använda binomialträdbaserade värderingsmodeller såsom Black & Scholes och Black 76 eller till det pris som ställs av oberoende motpart.

Landskoder

SE - Sverige	FI - Finland
DK - Danmark	LU - Luxemburg
NL - Nederländerna	
NO - Norge	
DE - Tyskland	

Stockholm den 25 mars 2026

Per Lindgren
Styrelseordförande

Andreas Aspelin
Styrelseledamot

Mats Ekström
Styrelseledamot

Anneli Enquist
Verkställande direktör

Revisionsberättelse

Till andelsägarna i Skandia Korträntefond, org.nr 504400-5709

Rapport om årsberättelse

Uttalande

Vi har i egenskap av revisorer i Skandia Fonder AB, organisationsnummer 556317-2310, utfört en revision av årsberättelsen för Skandia Korträntefond för år 2025 med undantag för hållbarhetsinformationen på sidorna 4-17.

Enligt vår uppfattning har årsberättelsen upprättats i enlighet med lagen om värdepappersfonder samt Finansinspektionens föreskrifter om värdepappersfonder och ger en i alla väsentliga avseenden rättvisande bild av Skandia Korträntefonds finansiella ställning per den 31 december 2025 och av dess finansiella resultat för året enligt lagen om värdepappersfonder samt Finansinspektionens föreskrifter om värdepappersfonder. Vårt uttalande omfattar inte hållbarhetsinformationen på sidorna 4-17.

Grund för uttalande

Vi har utfört revisionen enligt International Standards on Auditing (ISA) och god revisions sed i Sverige. Vårt ansvar enligt dessa standarder beskrivs närmare i avsnittet Revisorns ansvar. Vi är oberoende i förhållande till fondbolaget enligt god revisions sed i Sverige och har i övrigt fullgjort vårt yrkesetiska ansvar enligt dessa krav.

Vi anser att de revisionsbevis vi har inhämtat är tillräckliga och ändamålsenliga som grund för vårt uttalande.

Annan information än årsberättelsen

Detta dokument innehåller även annan information än årsberättelsen och återfinns på sidorna 4-17. Det är fondbolaget som har ansvaret för denna andra information.

Vårt uttalande avseende årsberättelsen omfattar inte denna information och vi gör inget uttalande med bestyrkande avseende denna andra information.

I samband med vår revision av årsberättelsen är det vårt ansvar att läsa den information som identifieras ovan och överväga om informationen i väsentlig utsträckning är oförenlig med årsberättelsen. Vid denna genomgång beaktar vi även den kunskap vi i övrigt inhämtat under revisionen samt bedömer om informationen i övrigt verkar innehålla väsentliga felaktigheter.

Om vi, baserat på det arbete som har utförts avseende denna information, drar slutsatsen att den andra informationen innehåller en väsentlig felaktighet, är vi skyldiga att rapportera detta. Vi har inget att rapportera i det avseendet.

Fondbolagets ansvar

Det är fondbolaget som har ansvaret för att årsberättelsen upprättas och att den ger en rättvisande bild enligt lagen om värdepappersfonder samt Finansinspektionens föreskrifter om värdepappersfonder.

Fondbolaget ansvarar även för den interna kontroll som det bedömer är nödvändig för att upprätta en årsberättelse som inte innehåller några väsentliga felaktigheter, vare sig dessa beror på oegentligheter eller misstag.

Revisorns ansvar

Våra mål är att uppnå en rimlig grad av säkerhet om huruvida årsberättelsen som helhet inte innehåller några väsentliga felaktigheter, vare sig dessa beror på oegentligheter eller misstag, och att lämna en revisionsberättelse som innehåller vårt uttalande. Rimlig säkerhet är en hög grad av säkerhet, men är ingen garanti för att en revision som utförs enligt ISA och god revisions sed i Sverige alltid kommer att upptäcka en väsentlig felaktighet om en sådan finns. Felaktigheter kan uppstå på grund av oegentligheter eller misstag och anses vara väsentliga om de enskilt eller tillsammans rimligen kan förväntas påverka de ekonomiska beslut som användare fattar med grund i årsberättelsen.

Som del av en revision enligt ISA använder vi professionellt omdöme och har en professionellt skeptisk inställning under hela revisionen. Dessutom:

- identifierar och bedömer vi riskerna för väsentliga felaktigheter i årsberättelsen, vare sig dessa beror på oegentligheter eller misstag, utformar och utför granskningsåtgärder bland annat utifrån dessa risker och inhämtar revisionsbevis som är tillräckliga och ändamålsenliga för att utgöra en grund för vårt uttalande. Risken för att inte upptäcka en väsentlig felaktighet till följd av oegentligheter är högre än för en väsentlig felaktighet som beror på misstag, eftersom oegentligheter kan innefatta agerande i maskopi, förfalskning, avsiktliga utelämnanden, felaktig information eller åsidosättande av intern kontroll.

- skaffar vi oss en förståelse av den del av fondbolagets interna kontroll som har betydelse för vår revision för att utforma granskningsåtgärder som är lämpliga med hänsyn till omständigheterna, men inte för att uttala oss om effektiviteten i den interna kontrollen.
- utvärderar vi lämpligheten i de redovisningsprinciper som används och rimligheten i fondbolagets uppskattningar i redovisningen och tillhörande upplysningar.
- utvärderar vi den övergripande presentationen, strukturen och innehållet i årsberättelsen, däribland upplysningarna, och om årsberättelsen återger de underliggande transaktionerna och händelserna på ett sätt som ger en rättvisande bild.

Vi måste informera fondbolaget om bland annat revisionens planerade omfattning och inriktning samt tidpunkten för den. Vi måste också informera om betydelsefulla iakttagelser under revisionen, däribland de eventuella betydande brister i den interna kontrollen som vi identifierat.



Revisorns yttrande avseende den lagstadgade hållbarhetsinformationen

Det är fondbolaget som har ansvaret för hållbarhetsinformationen på sidorna 4-17 och för att den är upprättad i enlighet med lagen om värdepappersfonder.

Vår granskning har skett enligt FARs rekommendation RevR 12 *Revisorns yttrande om den lagstadgade hållbarhetsrapporten*. Detta innebär att vår granskning av hållbarhetsinformationen har en annan inriktning och en väsentligt mindre omfattning jämfört med den inriktning och omfattning som en revision enligt International Standards on Auditing och god revisionssed i Sverige har. Vi anser att denna granskning ger oss tillräcklig grund för vårt uttalande.

Hållbarhetsinformation har lämnats i årsberättelsen.

Stockholm den 25 mars 2026

KPMG AB

Anders Tagde
Auktoriserad revisor