

Solvens- och verksamhetsrapport

Försäkringsaktiebolaget
Skandia (publ) 2022



skandia:

Innehållsförteckning

Inledning	2
Sammanfattning	3
A Verksamhet och resultat	4
A.1 Verksamhet	4
A.2 Försäkringsresultat	5
A.3 Investeringsresultat	6
A.4 Resultat från övriga verksamheter	6
A.5 Övrig information	6
B Företagsstyrningssystem	7
B.1 Allmän information om företagsstyrningssystemet	7
B.2 Lämplighetskrav	8
B.3 Riskhanteringssystem inklusive egen risk- och solvensbedömning	10
B.4 Internkontrollsystem	13
B.5 Internrevisionsfunktionen	14
B.6 Aktuariefunktionen	14
B.7 Uppdragsavtal	14
B.8 Övrig information	15
C Riskprofil	16
C.1 Försäkringsrisk (tekningsrisk)	16
C.2 Marknadsrisk	19
C.3 Kreditrisk	21
C.4 Likviditetsrisk	22
C.5 Operativ risk	23
C.6 Övriga materiella risker	24
C.7 Övrig information	24
D Värdering för solvensändamål	25
D.1 Tillgångar	26
D.2 Försäkringstekniska avsättningar	27
D.3 Andra skulder	28
D.4 Alternativa värderingsmetoder	29
D.5 Övrig information	29
E Finansiering	30
E.1 Kapitalbas	30
E.2 Solvenskapitalkrav och minimikapitalkrav	31
E.3 Användning av undergruppen för durationsbaserad aktiekursrisk vid beräkning av solvenskapitalkravet	31
E.4 Skillnader mellan standardformeln och använda interna modeller	31
E.5 Överträdelse av minimikapitalkravet och solvenskapitalkravet	31
E.6 Övrig information	31
Ordlista	32
Bilagor	33
Bilaga 1 Balansräkning S.02.01.02	33
Bilaga 2 Premier, ersättningar och kostnader per affärgren S.05.01.02	35
Bilaga 3 Försäkringstekniska avsättningar för livförsäkring och SLT sjukförsäkring S.12.01.02	38
Bilaga 4 Försäkringstekniska avsättningar, skadeförsäkring S.17.01.02	40
Bilaga 5 Skadeförsäkringsersättningar S.19.01.21	42
Bilaga 6 Kapitalbas S.23.01.01	44
Bilaga 7 Solvenskapitalkrav – för försäkringsbolag som omfattas av standardformeln S.25.01.21	46
Bilaga 8 Minimikapitalkrav – både livförsäkrings- och skadeförsäkringsverksamhet S.28.02.01	47

Solvens- och verksamhetsrapport

Styrelsen för Försäkringsaktiebolaget Skandia (publ) med organisationsnummer 502017-3083 avger härmed Solvens- och verksamhetsrapport avseende 2022.

Inledning

Syftet med denna rapport är att ge information om solvens och verksamhet i enlighet med försäkringsrörelselagens (2010:2043) (FRL) krav på offentliggörande. Rapporten omfattar beskrivningar av verksamhet och resultat, företagsstyrningssystem, riskprofil, värdering för solvensändamål och finansiering för Försäkringsaktiebolaget Skandia (publ) (Skandia AB eller bolaget). Rapportstrukturen är fastställd i regelverket och därmed gemensam för alla försäkringsbolag för att underlätta en jämförelse mellan bolagen.

Rapporten är upprättad i enlighet med FRL, de detaljerade

krav som specificeras i kommissionens delegerade förordning (EU) 2015/35 samt EIOPAs Riktlinjer för rapportering och offentliggörande (EIOPA-BoS-15/109).

I rapporten återfinns hänvisningar till Skandia ABs årsredovisning 2022 (skandia.se) i de fall uppgifterna anses vara likvärdiga till art och omfattning som den information som offentliggörs genom denna rapport.

Informationen presenteras per den 31 december 2022 och i tusental kronor om inte annat anges. Jämförelsetal för 2021 är angivna inom parentes.

Sammanfattning

Skandia AB är ett helägt dotterbolag till Skandia Liv. Skandia AB bedriver livförsäkringsverksamhet i form av fond- och depåförsäkring samt tilläggsförsäkring som premiebefrielseförsäkring och skadeförsäkringsverksamhet.

Årets resultat efter skatt uppgick till 1 138 708 (1 599 968) kSEK. Det försämrade resultatet beror främst på att de fondvärdesbaserade intäkterna inom livförsäkringsrörelsen har minskat som en effekt av nedgången på de finansiella marknaderna. Skadeförsäkringsrörelsen visar även den på ett försämrat resultat, vilket är främst hänförligt till ökade skadeutbetalningar med anledning av ökat bestånd samt ökad mängd vårdskadeanmälningar efter coronapandemin.

Skandia AB ska styras på ett sunt och ansvarsfullt sätt, vilket säkerställs genom företagsstyrningssystemet. En väsentlig del av företagsstyrningssystemet är systemet för intern kontroll. Detta omfattar styrdokument, processer, rutiner och kontroller samt den organisation och ansvarsfördelning som har utformats för att bidra till en ändamålsenlig och värdeskapande verksamhet, tillförlitlig finansiell rapportering samt efterlevnad av tillämpliga externa regler.

Ansvar för intern kontroll, inklusive riskhantering och regelefterlevnad, fördelas på tre olika så kallade försvarslinjer inom bolaget. Den affärsdrivande verksamheten i bolaget, första försvarslinjen, ansvarar för den interna kontrollen. Den andra försvarslinjen omfattar de oberoende centrala funktionerna risk-, aktuarie- och regelefterlevnadsfunktionen. Den tredje försvarslinjen, internrevisionsfunktionen, är en oberoende funktion direkt underställd styrelsen.

Skandia AB har inte någon rörlig ersättning till de anställda med undantag av resultatandelsstiftelsen Skandianen och eventuella avgångsvederlag.

Den huvudsakliga verksamheten i Skandia AB är fond- och depåförsäkring där försäkringstagaren bär sin egen investeringsrisk, vilket innebär att Skandia AB inte bestämmer vilka investeringar kunderna gör utan endast vilka investeringsalternativ som finns tillgängliga. Skandia AB är exponerat mot marknadsrisk, det vill säga att värdet på finansiella tillgångar

minskar, då bolagets intäkter till största delen är fondvärdesbaserade avgifter. De tillgångar som Skandia AB innehar för att täcka de försäkringstekniska avsättningarna där bolaget bär risken utgörs av en väldiversifierad och durationsmatchad obligationsportfölj varmed marknadsrisken för denna del är mycket begränsad. Bolagets största försäkringsrisk är annullationsrisken, som är relaterad till att kunden i de flesta försäkringsavtal har olika möjligheter att ändra sin försäkring eller avsluta den före avtalstidens utgång.

Skandia AB genomför minst årligen en egen risk- och solvensbedömning (ORSA) i vilken kapitalpositionen utvärderas genom tre olika analyser; egen bedömning av kapitalbehov, stresstest och framåtblickande analys. Den sammantagna bedömningen i ORSA är att Skandia AB i dagsläget är tillräckligt kapitaliserat och har en god kapitalposition. Detta gäller för samtliga scenarion över affärsplaneperioden.

En grundläggande del i regelverket för försäkringsbolag är att försäkringbolagen ska ha en kapitalbas som överstiger ett kapitalkrav. Utgångspunkten är en balansräkning värderad till verkliga värden, den så kallade solvensbalansräkningen. Den största skillnaden mellan den finansiella redovisningen och solvensbalansräkningen är metod för värdering av försäkringstekniska avsättningar.

Per den 31 december 2022 uppgick kapitalbasen till 12 552 435 (13 999 830) kSEK och solvenskapitalkravet till 9 441 205 (11 502 732) kSEK. Därmed överstegs det legala kapitalkravet med god marginal.

Väsentliga förändringar efter rapporteringsperiodens slut

Nuvarande vd Rasmus Thunberg kommer att gå vidare till en annan tjänst inom Skandia men kvarstår som vd för Skandia AB tills dess att ny vd är på plats. Rekrytering av ny vd har påbörjats.

I mars 2023 gick två amerikanska banker i konkurs, trots snabba stödåtgärder från myndigheterna, och i Europa köptes den schweiziska banken Credit Suisse av UBS. I skrivande stund har myndigheternas och centralbankernas agerande till viss del lugnat världens investerare även om oron givetvis dragit med sig banksektorn och resten av aktiemarknaden i ett prisfall. Bankoron har också orsakat turbulens på räntemarknaden med kraftigt fallande räntor som följd. Skandia AB hade via kundernas fondinnehav dock endast marginell exponering mot de aktuella amerikanska bankerna och Credit Suisse.

A Verksamhet och resultat

A.1 Verksamhet

Rapporten omfattar Skandia AB som är ett helägt dotterbolag till Livförsäkringsbolaget Skandia, ömsesidigt (Skandia Liv eller moderbolaget). Skandia Liv är moderbolag i Skandiagruppen (Skandia). Både Skandia ABs och Skandia Livs styrelse har sina säten i Stockholm. Nedan framgår Skandia ABs dotterbolag och ägarandelar.

	Organisationsnummer	Antal aktier	Kapitalandel, %
Skandia Capital AB	556306-3881	5 000	100
Skandia Informationsteknologi AB	556023-5797	10 000	100
Sophiahemmet Rehab Center AB	556248-6323	1 350	90

Skandia AB bedriver livförsäkringsverksamhet i Sverige (fond- och depåförsäkring samt premiebefrielseförsäkring) inom privat- och tjänstepensionsområdet samt skadeförsäkringsverksamhet (vårdförsäkring och gruppörsäkring).

Under 2022 var medelantalet anställda i Skandia AB 5 (5) personer.

Skandias ABs försäkringsverksamhet delas upp på följande affärgrenar:

Affärgren	Försäkring
<i>Skadeförsäkringsförpliktelse:</i>	
Sjukvårdsförsäkring	Vårdförsäkring
Försäkring avseende inkomstskydd	Gruppolycksfallsförsäkring
<i>Livförsäkringsförpliktelse:</i>	
Sjukförsäkring	Premiebefrielseförsäkring
Fondförsäkringsavtal och indexreglerade avtal	Fond- och depåförsäkring

Externa revisorer och tillsynsmyndighet

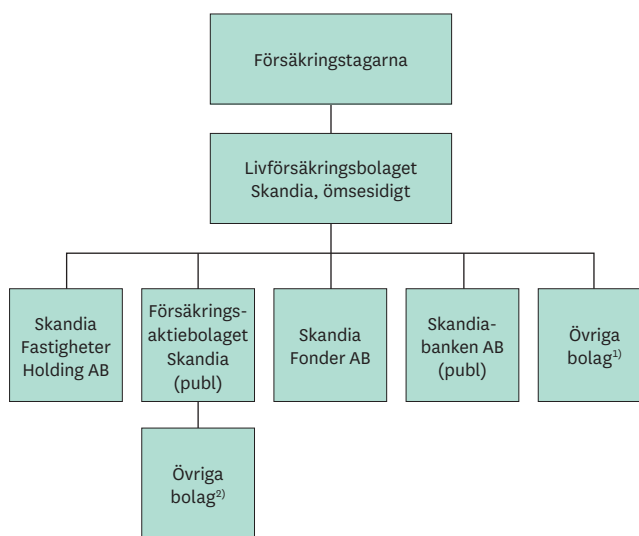
Vid årsstämman 2022 utsågs revisionsbolaget KPMG, med auktoriserade revisorn Mårten Asplund som huvudansvarig revisor, till Skandia ABs revisorer.

KPMG
Vasagatan 16
101 27 Stockholm

Skandia AB och Skandiagruppen står under tillsyn av Finansinspektionen i Sverige.

Finansinspektionen: www.fi.se
Box 7821
103 97 Stockholm

Övergripande beskrivning av Skandiakoncernen



¹⁾ I övriga bolag ingår Skandia Investment Management AB, Skandia Brands AB, Skandikon Administration AB samt Skandikon Pensionsadministration AB. Därutöver äger Livförsäkringsbolaget Skandia, ömsesidigt, tillsammans med Skandia Fonder AB aktier i Thule Fund SA, SICAV-SIF. Vidare finns intresseföretaget Försäkringsgirot.

²⁾ I övriga bolag ingår Skandia Capital AB, Skandia Informationsteknologi AB samt Sophiahemmet Rehab Center AB.

Betydande affärshändelser under året

Året inleddes med en tilltagande oro för stigande inflation, höga energipriser och ihållande utbudstörningar. Rysslands krig i Ukraina har ökat osäkerheten samtidigt som tillväxten i ekonomin är på väg att sakta in. Året har präglats av åtstramningar i form av höjda styrräntor, marknadssvängningar och fallande värderingar på den finansiella marknaden.

Under februari införde den ryska regimen ett handelsstopp för ryska värdepapper för utländska investerare. Detta medförde att fonder med stor exponering mot Ryssland stoppades för handel vilket påverkade de av Skandia ABs kunder som har innehav i dessa fonder.

Förutom oroligheterna i omvärlden och på de finansiella marknaderna beslutade riksdagen under året att flytträtt även ska gälla för fond- och depåförsäkringar tecknade före 1 juli 2007. Denna förändring har tydligt påverkat Skandia ABs affär, lönsamhet och solvens. Skandia AB som bolag har emellertid en stabil finansiell ställning och står väl rustat för de ekonomiska konsekvenser utvecklingen kan innebära.

A.2 Försäkringsresultat

Under 2022 har de finansiella marknaderna utvecklats negativt, vilket medfört att placeringstillgångarna sjunkit i värde för kunderna med fond- och depåförsäkring i livförsäkringsrörelsen.

Nyförsäljningen har mattats av jämfört med ett mycket starkt föregående år, påverkat av ett turbulent börsklimat och försämrad konjunktur. Inom skadeförsäkringsrörelsen har premieintäkterna ökat jämfört med föregående år men även skade- och driftkostnaderna har ökat vilket sammantaget ger ett sämre resultat.

Årets resultat efter skatt uppgick till 1 138 708 (1 599 968) kSEK. Skadeförsäkringsrörelsens tekniska resultat uppgick

till 21 651 (162 645) kSEK. Premieintäkterna har haft en positiv utveckling till följd av ny affär. Det försämrade resultatet är främst hänförligt till ökade skadeutbetalningar med anledning av ökat bestånd samt ökad mängd vårdskadeanmälningar efter coronapandemin.

Livförsäkringsrörelsens tekniska resultat uppgick till 1 529 683 (1 625 636) kSEK. Det försämrade resultatet beror främst på att de fondvärdesbaserade intäkterna har minskat som en effekt av nedgången på de finansiella marknaderna. Detta motverkas av lägre provisionskostnader och minskade kostnader för avskrivning av förutbetalda anskaffningskostnader.

Tabell A.2 Resultat per affärsgren (kSEK)

	Totalt	Skadeförsäkring		Livförsäkring	
		Sjukvårdsförsäkring	Försäkring avseende inkomstskydd	Sjukförsäkring	Fondförsäkring och depåförsäkring
2022					
Premieintäkter	1 307 602	1 014 058	293 544	—	—
Kapitalavkastning överförd från finansrörelsen	40 358	27 332	13 026	—	—
Försäkringsersättningar (efter avgiven återförsäkring)	-1 110 878	-873 405	-237 473	—	—
Driftskostnader	-215 431	-160 645	-54 786	—	—
Skadeförsäkringsrörelsens tekniska resultat	21 651	7 340	14 311	—	—
Premieinkomst	92 706	—	—	5 918	86 788
Kapitalavkastning, kostnader	-10 878	—	—	-169	-10 709
Försäkringsersättningar	-94 840	—	—	-2 113	-92 727
Driftskostnader	-1 010 613	—	—	-10 036	-1 000 577
Övriga tekniska intäkter	2 553 308	—	—	—	2 553 308
Livförsäkringsrörelsens tekniska resultat	1 529 683	—	—	-6 400	1 536 083
ICKE-TEKNISK REDOVISNING					
Kapitalavkastning, netto	-132 140	—	—	—	—
Övrigt icke-tekniskt resultat	-40 358	—	—	—	—
Bokslutsdispositioner	—	—	—	—	—
Resultat före skatt	1 378 836	7 340	14 311	-6 400	1 536 083
Skatt	-240 128	—	—	—	—
ÅRETS RESULTAT	1 138 708	7 340	14 311	-6 400	1 536 083

Fortsättning Tabell A.2 Resultat per affärsgren

2021	Totalt	Skadeförsäkring		Livförsäkring	
		Sjukvårdsförsäkring	Försäkring avseende inkomstskydd	Sjukförsäkring	Fondförsäkring och depåförsäkring
Premieintäkter	1 258 475	977 703	280 772	—	—
Kapitalavkastning överförd från finansrörelsen	181	—	181	—	—
Försäkringsersättningar (efter avgiven återförsäkring)	-895 591	-745 086	-150 505	—	—
Driftskostnader	-200 420	-147 575	-52 845	—	—
Skadeförsäkringsrörelsens tekniska resultat	162 645	85 042	77 603	—	—
Premieinkomst	90 867	—	—	10 944	79 923
Kapitalavkastning, kostnader	-10 175	—	—	-206	-9 969
Försäkringsersättningar	-100 783	—	—	-18 720	-82 063
Driftskostnader	-1 223 564	—	—	-13 430	-1 210 134
Övriga tekniska intäkter	2 869 291	—	—	—	2 869 291
Livförsäkringsrörelsens tekniska resultat	1 625 636	—	—	-21 412	1 647 048
ICKE-TEKNISK REDOVISNING					
Kapitalavkastning, netto	28 265	—	—	—	—
Övrigt icke-tekniskt resultat	-181	—	—	—	—
Bokslutsdispositioner	—	—	—	—	—
Resultat före skatt	1 816 365	85 042	77 603	-21 412	1 647 048
Skatt	-216 397	—	—	—	—
ÅRETS RESULTAT	1 599 968	85 042	77 603	-21 412	1 647 048

A.3 Investeringsresultat

För fond- och depåförsäkringsverksamheten bär kunden den finansiella risken varmed hela avkastningen tillfaller kunden. Placeringsstillgångar där Skandia AB bär risken utgörs framförallt av obligationer och andra räntebärande värdepapper.

Placeringar i dotterbolag enligt finansiell redovisning uppgick till 23163 (23163) kSEK. För mer information se Skandia ABs årsredovisning 2022 (skandia.se), not 18 Placeringar i koncernföretag och intresseföretag.

Eventuella vinster och förluster som redovisas mot eget kapital

Skandia AB redovisar vinster och förluster på placeringstillgångar i resultaträkningen och därmed sker ingen redovisning mot eget kapital via övrigt totalresultat.

Investeringar i värdepapperisering

Skandia AB har inga investeringar i värdepapperisering.

Tabell A.3 Kapitalavkastning, netto

kSEK	2022	2021
Ränteresultat, netto	53 475	8 723
Valutareultat, netto	41 407	46 853
Realiserat resultat, netto		
Aktier och andelar	-688	-155
Orealiserat resultat, netto		
Obligationer och andra räntebärande värdepapper	-225 386	-26 212
Nedskrivning av dotterbolagsaktier	—	-50
Övriga finansiella kostnader	-948	-894
Total kapitalavkastning, netto	-132 140	28 265

A.4 Resultat från övriga verksamheter

Inga övriga materiella intäkter och kostnader finns att rapportera.

A.5 Övrig information

Ingen övrig materiell information om verksamhet och resultat finns att rapportera.

B Företagsstyrningssystem

Enligt FRL ska ett försäkringsföretag ha ett företagsstyrningssystem som säkerställer att företaget styrs på ett sunt och ansvarsfullt sätt. Företagsstyrningssystemet innefattar bland annat styrdokument, centrala funktioner, system för internkontroll, system för riskhantering samt utläggning av verksamhet. Inom ramen för företagsstyrningssystemet ska Skandia AB även säkerställa att den som ingår i styrelsen eller är verkställande direktör (vd), eller är ersättare för någon av dem, eller den som ansvarar för eller utför arbete i en central funktion i företaget är lämplig. Med centrala funktioner avses riskhanteringsfunktionen (i Skandia AB benämnd riskfunktionen), funktionen för regelefterlevnad (regelefterlevnadsfunktionen), aktuariefunktionen och internrevisionsfunktionen.

B.1 Allmän information om företagsstyrningssystemet Styrelsen

Styrelsen är ansvarig för Skandia ABs organisation och förvaltningen av bolagets angelägenheter och fattar beslut om dessa. Moderbolaget Skandia Liv har genom bolagsstämman i Skandia AB beslutat om ägarinstruktioner. Enligt dessa ska styrelsen i Skandia AB utöver det ansvar och de uppgifter som följer av aktiebolagslagen (2005:551) tillse att Skandia AB agerar i enlighet med dels styrningsmodellen inom Skandiagruppen, dels anvisningar från Skandia Liv. Skandia Liv har beslutat om en operativ modell för företagsstyrningssystemet i koncernen. Den operativa modellen består bland annat av affärsområden och leveransenheter, där Skandia AB ingår i affärsområde Försäkring. Anvisningar från moderbolaget till Skandia AB lämnas i huvudsak av chefen för affärsområde Försäkring.

Styrelsen utser vd i Skandia AB och fastställer styrdokument. Till styrelsens uppgifter hör också att se till att det finns en tillfredsställande kontroll över redovisningen och medelsförvaltningen. Styrelsen följer löpande Skandia ABs verksamhet och ekonomiska resultat.

I Skandia AB finns inga styrelseutskott. Ordinarie styrelsemöten har en risk- och revisionsdel där styrelsen tar del av rapporter avseende verksamhetens riskhantering och riskkontroll samt rapporter från riskfunktionen, funktionen för regelefterlevnad, aktuariefunktionen och internrevisionsfunktionen. Härutöver är en särskilt utsedd ledamot i Skandia ABs styrelse adjungerad till Skandia Livs ersättningsutskott som en del av sina förberedelser av väsentliga ersättningsfrågor.

Verkställande direktör

Vd ansvarar för att den löpande förvaltningen av företaget sker enligt styrelsens riktlinjer och anvisningar. Vd:s primära uppgift är att på styrelsens uppdrag värna om Skandia ABs tillstånd och säkerställa Skandia ABs kunders lagliga rätt, genom att generera värde till Skandia enligt ägarnas krav och genom att upprätthålla god standard och god sed för kontroll och uppföljning av den utlagda verksamheten.

Det innebär att Skandia ABs ledning och styrelse har som huvudsakligt ansvarsområde att bevaka Skandia ABs skyddsintresse – det vill säga att beslut inte fattas som kan hota Skandia ABs solvens på kort eller lång sikt eller som kan leda till att bolaget bryter mot något annat externt regelverk. Utöver skyddsintresset har Skandia AB i uppdrag att generera värde till moderbolaget genom att proaktivt verka för kvalitet och effektivitet i utlagd verksamhet samt att bevaka lönsamheten i Skandia ABs produkter.

Vd har utsett en ledningsgrupp där ansvarsfördelningen regleras av en instruktion. Ledningsgruppen ger råd och rekommendationer till vd, men det är vd som fattar beslut. Vd har även etablerat tre kommittéer som stöd för fullgörande av vd:s uppgifter.

Vd-kommittéer

Asset and Liability Committee (ALCO) är en till vd rådgivande kommitté som är upprättad för att effektivt och proaktivt följa upp och föreslå hantering av den finansiella risk- och kapitalsituationen för Skandia AB. ALCO är även beredande organ för styrelsens beslut avseende vissa regelverk. ALCO följer regelbundet upp bolagets likviditetsrisk, solvensrisk och kredit- och motpartrisk samt ALM (Asset and liability management). ALCO ska dessutom bevaka att risknivån ligger inom av styrelsen beslutad riskkapit för respektive riskområde.

Vd har även beslutat att det ska finnas en GRC-kommitté (Governance Risk Compliance) som bistår vd och riskchefen bland annat med att:

- att få en samlad bild av bolagets risker,
- riskstrategi,
- riskramverk,
- utvärdering av tillämpningen i riskhanteringssystemet,
- utmana ORSA-processen samt ORSA-rapporten som remitteras, samt
- samordning av rapportering inför styrelsemöten.

Vd har även inrättat en penningtvättskommitté, vars uppgift bland annat är att hantera beslut om nekande och avslutande av affärsförbindelser med kunder som misstänks ha för avsikt att utnyttja bolagets produkter för penningtvätt eller finansiering av terrorism.

Rapportering och eskalering

De övergripande principerna för Skandias bolagsstyrning är kodifierade i ett antal olika interna regler. Principerna framgår bland annat av Skandias ägarinstruktion och den av Skandia Livs styrelse beslutade policyn om Skandiagruppens företagsstyrning. Policyn beskriver de övergripande principerna för Skandias företagsstyrning medan den närmare omfattningen av principernas tillämpning för dotterbolag specificeras i ägarinstruktionen för respektive dotterbolag. Inom ramen för dessa regelverk har Skandia Livs vd beslutat om en instruktion om vd:s styrning av Skandias verksamhet. I instruktionen regleras bland annat delegering av beslutanderätt och ansvar, organisationsstruktur och mandat, styrningen av dotterbolagen samt rapportering och eskalering. Rapportering och eskalering görs av olika skäl men syftar ytterst till att Skandia Livs vd och styrelse ska ha kontroll över för Skandiagruppen materiella frågor eller för att fullgöra krav i lag.

Utöver rapportering och eskalering till Skandia Liv rapporterar de anställda inom Skandia AB till Skandia ABs vd vid möten för ledningsgruppen. Därtill avrapporteras risker och hanteringen av dessa från vd:s kommittéer till vd och ledningsgrupp.

De centrala funktionerna

De centrala funktionerna, riskfunktionen, aktuariefunktionen, regelefterlevnadsfunktionen och internrevisionsfunktionen, utgör en viktig del av företagsstyrningssystemet.

Riskfunktionen, aktuariefunktionen och regelefterlevnadsfunktionen stödjer, följer upp och kontrollerar verksamhetsstyrningen och kontrollen av risker och regelefterlevnad i verksamheten. Respektive funktion rapporterar minst kvartalsvis såväl skriftligt som muntligt till vd och styrelse.

Internrevisionsfunktionen är en oberoende säkrings- och rådgivningsverksamhet, direkt underställd styrelsen och organisatoriskt helt separerad från övrig verksamhet. Arbetet omfattar att granska och utvärdera systemet för och effektiviteten i den interna styrningen och kontrollen, inklusive funktionerna för riskhantering och regelefterlevnad samt aktuariefunktionen. Chefen för internrevisionsfunktionen rapporterar minst kvartalsvis såväl skriftligt som muntligt direkt till styrelsen samt håller vd löpande informerad.

De centrala funktionerna är till stor del samordnade inom Skandiagruppen, men tillikaanställda i Skandia AB. Den valda modellen för, och bemanningen av, funktionerna säkerställer ett operativt oberoende och tillräckliga resurser. De centrala funktionerna beskrivs närmare i avsnitt B.3-B.6.

Materiella ändringar i systemet för företagsstyrning

Inga materiella förändringar i systemet för företagsstyrning har förekommit under året.

Ersättningar

För information om Skandia ABs styrdokument om ersättningar och principer för ersättning hänvisas till Skandia ABs årsredovisning 2022 (skandia.se), not 39 Medelantal anställda samt löner och ersättningar. Med undantag av Skandias resultatandelsstiftelse och eventuella avgångsvederlag sker all ersättning till Skandia ABs medarbetare i form av fast ersättning. En beskrivning av pensionerna framgår av Skandia ABs årsredovisning 2022 (skandia.se), not 41 Avsättning för pensioner och liknande förpliktelser.

Materiella transaktioner

Med materiella transaktioner under rapporteringsperioden avses transaktioner med aktieägare, med personer som utövar ett betydande inflytande på företaget och ledamöter av förvaltnings-, lednings- eller tillsynsorganet.

Som närstående definieras samtliga bolag inom Skandia-gruppen. Utöver bolag ingår även styrelseledamöter och andra ledande befattningshavare i Skandia AB och Skandia Liv i närståendekretsen. Som närstående betraktas även deras nära anhöriga samt bolag där nyckelpersoner eller deras nära anhöriga har bestämmande eller gemensamt bestämmande inflytande i. Med undantag för bolag inom Skandiagruppen förekommer inga transaktioner utöver normala kund- och avtalstransaktioner på marknadsmässiga villkor med dessa personer och bolag.

För information om materiella transaktioner under rapporteringsperioden hänvisas till Skandia ABs årsredovisning 2022 (skandia.se), not 40 Upplysningar närstående. Med bolag inom Skandiagruppen förekommer transaktioner baserat på marknadspris där så anges i noten. I övrigt grundas transaktionerna på självkostnadsprincipen. Ersättningar till styrelse och ledande befattningshavare i Skandia AB framgår av not 39 Medelantal anställda samt löner och ersättningar.

B.2 Lämplighetskrav

Skandia ABs bolagsstämma fastställer genom en instruktion till valberedningen de kriterier och processer som ska användas vid bedömning av lämpligheten hos den som avses ingå i styrelsen för bolaget. Motsvarande regelverk i form av en policy beslutas av styrelsen för att fastställa de kriterier och processer som ska användas vid bedömning av lämpligheten

hos den som avses vara vd och de som avses ansvara för centrala funktioner i bolaget eller utföra arbete i en central funktion. Styrelseledamot, vd, ansvarig för central funktion samt utförare av arbete i en central funktion är i det följande gemensamt benämnda Personkretsen. Begreppet Personkretsen omfattar även, i förekommande fall, den som i bolaget ansvarar för utlagd verksamhet avseende central funktion, det vill säga beställansvarig i enlighet med Skandia ABs policy för utlagd verksamhet.

Lämplighetsbedömningen av ledamöter till Skandia ABs styrelse hanteras av valberedningen som utvärderar och föreslår kandidater till bolagsstämman inför val. Valberedningen ansvarar för utförandet av lämplighetsbedömningen av föreslagna och utsedda styrelseledamöter och styrelsen som helhet. Bedömning av styrelseledamots lämplighet görs i allt väsentligt på det sätt och vid de tidpunkter som anges i policyn om lämplighetsbedömning.

Lämplighetsbedömning av Personkretsen

Skandia AB säkerställer att de personer som ingår i Personkretsen uppfyller kraven på kvalifikation med hänsyn till de uppgifter som har tilldelats personerna för att garantera en lämplig mångfald när det gäller kvalifikationer, kunskaper och relevant erfarenhet, så att företaget drivs och övervakas på ett professionellt sätt. Bedömningen av om en person har nödvändiga kvalifikationer innefattar en granskning av personens professionella meriter, formella kvalifikationer, kunskaper och relevanta erfarenheter inom försäkringssektorn, andra finanssektorer eller andra branscher. Bedömningen beaktar de arbetsuppgifter som personen tilldelats och de relevanta kunskaper som behövs när det gäller försäkringar, finansområdet, redovisning, aktuariell förmåga och ledarskapsförmåga. Bedömningen av om en person uppfyller kravet på gott anseende innefattar en granskning av personens ärlighet och ekonomiska ställning baserad på dokumentation avseende dennes anseende, uppträdande och yrkesutövande.

Process

När lämplighetsbedömningar ska göras

Bolaget gör kontinuerligt lämplighetsbedömningar av personer i Personkretsen. Den första lämplighetsbedömningen görs innan personen anställs alternativt tillsätts. Därefter görs förnyad lämplighetsbedömning regelbundet (årligen för vd och ansvariga/utförare i centrala funktioner) eller vid en sådan händelse som gör det motiverat att verifiera att personen är fortsatt lämplig.

Utförande av lämplighetsbedömningar

Styrelsen, genom dess ordförande, ansvarar för att det görs lämplighetsbedömningar av vd, ersättare för denne, och ansvarig för funktionen för internrevision. Vd ansvarar för att det görs lämplighetsbedömningar av ansvariga för företagets funktioner för riskhantering och regelefterlevnad samt aktuarietjänst. Respektive ansvarig för central funktion ansvarar för att det görs lämplighetsbedömningar av de som utför arbete inom den aktuella funktionen.

Underlag för lämplighetsbedömningar

Bedömningen av om en person uppfyller tillräckliga kvalifikationer görs inom ramen för Skandia ABs vid var tid gällande rekryteringsprocess. Bedömningen av en persons anseende baseras på resultatet av genomförd bakgrundskontroll samt information om personens uppträdande och yrkesutövning. För vd, ersättare för denne, och ansvariga för centrala funktioner görs vid en extern nytillsättning en fördjupad bakgrundskontroll. I övrigt ska bakgrundskontroll genomföras i enlighet med de för Skandia AB vid var tid gällande riktlinjerna för bakgrundskontroll. Om den aktuella funktionen omfattas av anmälningsskyldighet till Finansinspektionen ska lämplighetsbedömningen även baseras på det formulär som personen i fråga har fyllt i för att bolagen ska kunna upprätta en anmälan till Finansinspektionen. Lämplighetsbedömning som genomförs årligen respektive vid sådan händelse som gör det motiverat att verifiera att personen är fortsatt lämplig baseras på de vid den aktuella tidpunkten gällande kraven för rollen.

Lämplighetsbedömning av anställda som ingår i distributionskretsen

Anställda som direkt deltar i eller ansvarar för distributionen av försäkringar genomgår en lämplighetsbedömning i enlighet med de krav som uppställs i policy om lämplighetsbedömning. Den innefattar en kontroll av att personer inom distributionskretsen uppfyller kraven på kvalifikationer, kunskap och relevant erfarenhet samt en fördjupad bakgrundskontroll för att säkerställa att personerna möter de uppställda vandelsskraven. Bedömningen ska bland annat baseras på intyg om kompetens, kunskapstest och löpande fortbildning. Att kraven uppfylls följs upp årligen. Distributionskretsen ska också genomgå årliga kunskapsuppdateringar. Uppföljande kompetenskontroller sker årligen samt vid sådana indikationer som gör det motiverat att verifiera att personen är fortsatt lämplig baserat på de vid var tid uppställda kraven för yrkesrollen.

Lämplighetsbedömning av personal som arbetar med åtgärder mot penningtvätt

Även anställda som arbetar med åtgärder mot penningtvätt och finansiering av terrorism genomgår lämplighetsbedömningar för att säkerställa att de är lämpliga att utföra sina arbetsuppgifter. Den berörda personalen ska ha kunskaper om och erfarenheter av området penningtvätt och finansiering av terrorism på en nivå som är lämplig med hänsyn till dennes uppgifter och funktion. Identifiering av vilka roller som ska lämplighetsbedömas utgår från den allmänna riskbedömningen. Lämplighetsbedömningen ska utgå utifrån två huvudsakliga faktorer motsvarande engelskans uttryck "fit and proper". Inom Skandia uttrycks detta som krav på nödvändiga kvalifikationer krav på gott anseende. Krav på bakgrundskontroll gäller för all personal som omfattas av penningtvättsregelverket. Lämplighetsprövning görs innan personen anställs och därefter om något inträffar som gör det motiverat att verifiera att personen är fortsatt lämplig.

Lämplighetsbedömning av andra anställda

Lämplighetsbedömning av andra anställda i Skandia ABs personal samt av relevant personal i Skandia ABs utlagda verksamhet ska göras i enlighet med de krav som uppställs i Skandias rekryteringsprocess.

Anmälningsskyldighet

De funktioner som omfattas av krav på anmälan till Finansinspektionen är de funktioner som räknas upp i 10 kap 5 § andra stycket FRL, det vill säga den som ingår i styrelsen för bolaget eller är vd i det, eller ersättare för någon av dem, eller den som ansvarar för en central funktion.

Bolaget anmäler förändringar i den personkrets som omfattas av anmälningsskyldigheten samt om någon av de personer som omfattas av anmälningsskyldigheten har ersatts på grund av att han eller hon inte längre uppfyller lämplighetskraven.

B.3 Riskhanteringssystem inklusive egen risk- och solvensbedömning

Skandia ABs verksamhet ger upphov till olika typer av risker såsom försäkringsrisk, marknadsrisk och operativ risk. För att Skandia AB ska kunna maximera värdet av bolaget och värdet för sina kunder, över livstiden av deras försäkringar, samtidigt som bolaget och kunderna inte utsätts för alltför stora risker, behöver riskerna hanteras på ett lämpligt och effektivt sätt. Styrelsen har beslutat om ett system för riskhantering som

innehåller de strategier, processer och rapporteringsrutiner som behövs för att Skandia AB fortlöpande ska kunna identifiera, mäta/värdera, hantera, följa upp och rapportera sina risker.

Riskstrategi

En viktig del av riskhanteringssystemet är riskstrategin genom vilken styrelsen sätter övergripande ramar för Skandia ABs risktagande. Med riskstrategi avses en strategi för att bestämma vilka risker som Skandia AB ska exponeras för, och i vilken omfattning, samt hur Skandia AB ska hantera och följa upp dessa risker. Riskstrategin syftar till att stödja Skandia ABs långsiktiga mål genom att skapa förutsättningar för väl avvägda affärsbeslut där hänsyn tas till risk. Skandia ABs risktagande definieras till stor del av vilka produkter som erbjuds – exempelvis fond- och depåförsäkring eller riskförsäkring. Riskstrategierna är därför knutna till affärsprocesserna och strategisk inriktning för produktportföljen, utformningen av produkterna samt hur skulder och tillgångar hanteras för dessa. Skandia ABs huvudsakliga riskstrategier genomförs som en integrerad del av affärsstrategin, genom de mandat som fördelas ut i verksamheten och genom god intern kontroll.

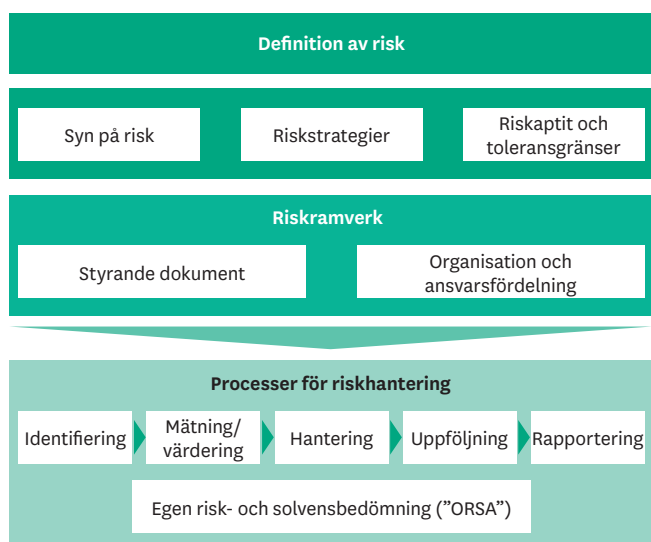
Styrelsens riskkaptit anger i vilken omfattning Skandia AB får ta risk i syfte att generera värde till ägarna och kunderna. Skandia AB tar på sig långa försäkringsåtaganden och har som mål att maximera värdet för ägarna och kunderna, över livstiden av deras försäkringar, genom god avkastning kombinerad med sunt risktagande. Risktagandet ska vara hållbart på såväl kort som lång sikt. Skandia ABs riskkaptit grundar sig i kapitalstyrka, resursstabilitet, likviditet och operativ riskhantering för vilka risktoleransgränser har fastställts av styrelsen.

En av de mest centrala restriktionerna är risken för att Skandia AB inte kan fullfölja sina åtaganden enligt försäkringsavtal mot försäkringstagare och andra ersättningsberättigade, det vill säga solvensrisken. Genom att besluta om en restriktion för denna risk sätter styrelsen en begränsning för Skandia ABs samlade exponering mot försäkringsrisk, marknadsrisk, kreditrisk samt operativ risk. Toleransgränsen begränsar den totala risknivån på såväl kort som lång sikt genom att fastställa hur mycket kapital Skandia AB behöver hålla för sina risker, så kallade kapitalkrav. Restriktionen avser såväl legala kapitalkrav som moderbolagets interna restriktion. Den interna restriktionen, eller Skandia ABs riskmandat, tilldelat av moderbolaget bygger på standardformeln enligt Solvens 2.

Riskramverk

Skandia ABs riskstrategi konkretiseras genom Skandia ABs riskramverk. Detta omfattar Skandia ABs styrande dokument i form av policyer, instruktioner och riktlinjer samt ansvarsfördelning för riskhantering. Skandia ABs risker delas in i följande kategorier; försäkringsrisk, marknadsrisk, operativ risk, kreditrisk, likviditetsrisk, koncentrationsrisk, compliancerisk samt övriga risker. Skandia AB har ett tydligt riskramverk med policyer, instruktioner och riktlinjer som fastställer styrning för samtliga riskkategorier och inom vilka ramverksamhetens risktagande får ske.

Riskhanteringssystem



Ansvarsfördelning

Genom att styrelsen beslutar om system för riskhantering inklusive riskstrategi, riskkapitit och de övergripande delarna av riskramverket i form av policyer, fastställer den Skandia ABs syn på risk. Styrelsen har det yttersta ansvaret för risknivå och bedömning av kapitalbehov.

Vd har det övergripande operativa ansvaret för styrning, hantering och kontroll av Skandia ABs risker och svarar för rapportering till styrelsen. Vd ansvarar för att förmedla och implementera styrelsens synsätt avseende riskhanteringssystemet samt säkerställa att det finns en implementerad och väl fungerande intern kontroll. Utifrån styrelsens övergripande styrdokument utfärdar vd mer detaljerade instruktioner för den operativa hanteringen av Skandia ABs risker.

Vd har även delegerat delar av sitt operativa ansvar för riskhantering. Den övergripande riskhanteringen och kontrollen sker under vd:s ledning i den av vd utsedda ledningsgruppen med ordinarie medlemmar.

Vd har inrättat två tvärfunktionella kommittéer, ALCO och GRC-kommittén, för hantering av frågor som berör flera intressenter såsom affärsområden, leveransenheter, risk-, aktuarie- och regelefterlevnadsfunktionen samt internrevisionsfunktionen. ALCO har bland annat till uppgift att analysera och bevaka solvensrisken. I GRC-kommittén diskuteras bland annat affärsrisker, operativa risker och incidenter samt compliancerisker och -brister kvartalsvis. Syftet med riskgenomgången är att erhålla en samsyn om bolagets riskbild med avseende på dessa riskkategorier.

Riskfunktionen

Riskfunktionen är ansvarig för att utveckla och övervaka riskhanteringssystemet, vilket bland annat omfattar uppföljning och rapportering av Skandia ABs risker. Riskfunktionens ansvar och uppdrag beskrivs i en av styrelsen beslutad policy. Funktionen leds av en riskchef som regelbundet ger en oberoende och samlad bild av Skandia ABs väsentliga risker till vd, ledning och styrelse. Rapporteringen omfattar även aktuell risknivå/-exponering mot Skandia ABs riskkapititrestrictioner samt rekommendationer avseende identifierade brister i riskhanteringssystemet och uppföljning av tidigare lämnade rekommendationer. Rapporteringen sker minst kvartalsvis. I funktionens ansvar ingår att på en övergripande nivå utvärdera riskhanteringssystemets effektivitet.

Riskhanteringsprocesser

Löpande riskhantering

Den löpande hanteringen av risker sker enligt processer som omfattar identifiering, mätning/värdering, hantering, uppföljning och rapportering av risker. Skandia AB delar in sina risker i olika riskkategorier enligt tabellen nedan. Generellt gäller att riskhanteringsprocesserna ska vara effektiva i att säkerställa att bolaget verkar i linje med sin affärs- och riskstrategi och att det finns en god kontroll av risker inom hela organisationen. För en närmare beskrivning av respektive riskkategori se avsnitt C.1-C.6.

Rapportering är en viktig del av riskhanteringen. Riskinformation och rapporter lämnas enligt fastställda frekvenser och tidplaner. Rapporterna innehåller relevant information för att möjliggöra beslut och åtgärder i enlighet med affärs- och riskstrategin samt interna och externa regler.

Definition	Intern restriktion
<p>Försäkringsrisk</p> <p>Försäkringsrisk avser risken för förlust eller negativ förändring avseende försäkringsförpliktelsens värde till följd av felaktiga tariffer och antaganden om försäkringstekniska avsättningar.</p> <p>Försäkringsrisk delas upp i livförsäkringsrisker, det vill säga risker som uppstår i och med att Skandia AB försäkrar individers liv, samt sjukförsäkringsrisker och skadeförsäkringsrisk.</p>	<p>I den gruppinterna styrningen utgår Skandia från Solvens-2 regelverkets standardformel. Skandia AB får kvartalsvis ett nytt riskmandat från moderbolagets ALM-kommitté. Riskmandatet ska täcka bolagets kapitalkrav baserat på standardformeln med en framskrivning av kapitalbasens utveckling med 1:1 förhållande. Syftet med det utdelade riskmandatet är att Skandia ska ha kontroll över Skandiagruppens samlade risker vid var tidpunkt. I det fall Skandia ABs riskmandat skulle riskera att överskridas ska moderbolagets ALM-kommitté genast notifieras för att kommittén ska kunna besluta om ett eventuellt utökad riskmandat.</p> <p>Risikfunktionen kontrollerar och rapporterar såväl legala kapitalkrav som den interna restriktionen.</p>
<p>Marknadsrisk</p> <p>Med marknadsrisk avses risken för förluster eller negativa förändringar avseende den finansiella ställningen som direkt eller indirekt orsakas av svängningar i nivån eller volatiliteten när det gäller marknadspriserna för tillgångar, skulder och instrument.</p>	
<p>Kreditrisk</p> <p>Med kreditrisk avses risken för förluster till följd av förändringar i kreditvärdigheten hos emittenter, motparter och gäldenärer för vilka Skandia AB är exponerad i form av motparts- eller spreadrisker eller koncentrationer av marknadsrisker.</p>	<p>Kapitalplanering</p> <p>För att säkerställa att Skandia AB har tillräckligt mycket kapital för att täcka sina risker på lång sikt tar bolaget varje år fram en kapitalplan. Kapitalplanen är en framåtblickande analys av kapitaltäckningen, det vill säga att kapitalbasen är större än kapitalkravet. Analysen har ett femårigt perspektiv, utgår från en affärsplan som styrelsen godkänner samt omfattar legala kapitalkrav. I analysen undersöks hur kapitaltäckningen förväntas utvecklas samt vad påverkan skulle bli av olika stressscenarion. Kapitalplanen för 2022 visar på en god finansiell ställning och att Skandia AB klarar kapitaltäckningen i samtliga utvalda stressscenarion.</p>
<p>Likviditetsrisk</p> <p>Med likviditetsrisk avses risken för att Skandia AB inte kan avyttra placeringar och andra tillgångar för att uppfylla sina finansiella åtaganden när de förfaller till betalning eller att Skandia AB endast kan göra detta till höga kostnader.</p>	
<p>Operativ risk</p> <p>Risken för förlust till följd av icke ändamålsenliga eller misslyckade processer, mänskliga fel, felaktiga system eller externa händelser. Definitionen inkluderar även legal risk.</p>	
<p>Compliancerisk</p> <p>Med compliancerisk avses risken för att Skandia AB inte följer gällande regler inom det område där Finansinspektionen och Integritetsskyddsmyndigheten utövar tillsyn.</p>	<p>Egen risk- och solvensbedömning</p> <p>Skandia AB genomför även minst årligen en egen risk- och solvensbedömning (ORSA). ORSA syftar till att säkerställa att solvens- och kapitalpositionen är förenlig med bolagets beslutade riskaptit. Om ORSA leder fram till ett väsentligt högre kapitalbehov än vad som framgår av det legala kapitalkravet ska hänsyn tas till detta.</p> <p>Genom ORSA bedöms kapitalbehovet på kort (ett år) och medellång sikt (fem år) baserat på bland annat bolagets affärs-, finansierings- och kapitalplaner samt riskstrategi. Vidare omfattar ORSA riskfunktionens utlåtande om efterlevnaden av bestämmelserna kring beräkningen av legala kapitalkrav och kapitalbasen, samt aktuariefunktionens bedömning av efterlevnaden av bestämmelserna kring beräkning av försäkringstekniska avsättningar.</p>
<p>Affärsrisk</p> <p>Med affärsrisk avses risken för förluster på en taktisk nivå till följd av att Skandia ABs värde reduceras på grund av avvikelser från förväntat utfall avseende kostnader, volymer och marginaler etcetera.</p>	
<p>Strategisk risk</p> <p>Risken för förluster på grund av missriktade affärsbeslut på en strategisk nivå, felaktigt genomförande av beslut eller oförmåga att reagera adekvat på förändringar i samhället, regelsystem eller branschen.</p>	
<p>Koncentrationsrisk</p> <p>Koncentrationsrisk avser varje riskexponering som är så stor relativt bolagets totala exponeringar, till exempel på grund av bristande diversifiering, att den kan leda till en förlust som kan hota bolagets solvens eller finansiella ställning.</p>	

I ORSA utvärderas kapitalpositionen genom tre olika analyser; egen bedömning av kapitalbehov, stresstest och framåtblickande analys. Den egna bedömningen av kapitalbehovet utgår från en ettårig horisont. Syftet med analysen är att säkerställa att Skandia AB har tillräckligt med kapital för att med 99,5 procents sannolikhet kunna fullfölja sina åtaganden på ett års sikt, det vill säga i linje med de krav som ställs i bolagets riskapitrestriktion för solvensrisk. Bedömningen omfattar samtliga risker som kan ha en materiell påverkan på Skandia ABs solvensposition, det vill säga även eventuella risker som inte omfattas av det legala eller den interna restriktionen. Som en del av ORSA ingår också en jämförelse mellan den egna bedömningen av kapitalbehovet och det legala kapitalkravet.

ORSA omfattar även stresstester av de mest materiella riskparametrarna. Stresstesterna omfattar åtminstone ett omvänt stresstest som syftar till att beräkna den stressnivå som leder till insolvens.

Styrelsens styrning av ORSA-processen sker, men begränsas inte till, riktlinjer givna i policy. Styrelsen har delegerat genomförande av ORSA till riskfunktionen. Representanter från relevanta enheter inom Skandia AB medverkar i processen och bedömningen. Den egna bedömningen av kapitalbehov diskuteras och utmanas i följande forum; ALCO, GRC-kommittén och den gruppgemensamma försäkringskommittén avseende bedömningen av försäkringsrisker.

Omvärldsscenarioer samt nivå på förväntade avkastningar är gemensamma för samtliga bolag inom Skandia. Förslag till bedömning och underliggande analyser dokumenteras i en årlig rapport som remitteras till ALCO och GRC-kommittén innan rapporten delges vd och styrelse.

Styrelsen godkänner processen och scenarierna samt granskar, utmanar och godkänner ORSA. Efter styrelsens godkännande kommuniceras resultat och slutsatser till berörd personal och en rapport skickas även till tillsynsmyndigheten.

Den sammantagna bedömningen i ORSA är att Skandia AB i dagsläget är tillräckligt kapitaliserat och har en god kapitalposition. Detta gäller för samtliga scenarion över affärsplaneperioden.

B.4 Internkontrollsystem

En god internkontroll innebär bland annat identifiering och hantering av intressekonflikter, upprätthållande av dualitet samt säkerställande av kontinuitet i verksamheten. Ett försäkringsföretag ska ha en tillfredsställande hantering och uppföljning av risker (riskhantering samt riskkontroll och en funktion för riskhantering). I försäkringsföretaget ska vidare finnas en aktuariefunktion som ska samordna och svara för kvaliteten i de försäkringstekniska beräkningarna och utredningarna och en funktion för regelefterlevnad. Det ska också

finnas en funktion, internrevisionsfunktionen, som granskar och utvärderar företagets interna kontroll och andra delar av företagsstyrningssystemet.

För att uppfylla dessa krav finns det inom Skandiagruppen gemensamma system för internkontroll och riskhantering. Det interna kontrollsystemet omfattar styrning genom främst styrdokument, processer, rutiner och kontroller samt den organisation och ansvarsfördelning som har utformats för att bidra till en ändamålsenlig och värdeskapande verksamhet, tillförlitlig finansiell rapportering samt efterlevnad av tillämpliga externa regler. Centrala delar i det interna kontrollsystemet är stöd och kontroll av regelefterlevnad samt riskhantering. Internkontroll, risker och regelefterlevnad avrapporteras och behandlas i vd-kommittéer samt styrelse.

Den interna kontrollen i Skandia AB bygger på en verksamhetsanpassad tillämpning av principen med tre försvarslinjer. De tre försvarslinjerna utgör den generella organisatoriska grunden för Skandias ABs interna styrning och kontroll. Principen med tre försvarslinjer syftar till att tydliggöra uppdelningen av ansvar gällande intern styrning och kontroll inom Skandia AB i enlighet med nedan.

- Första försvarslinjen utgörs av den operativa verksamheten som är direkt underställd vd. Det är verksamheten som bär ansvaret för den interna kontrollen, vilket innebär att styra och kontrollera verksamheten med dess risker och krav på regelefterlevnad. Verksamheten äger och hanterar de risker som uppkommer i den egna verksamheten, vilket bland annat innefattar ett ansvar för att vidta åtgärder och löpande följa upp iakttagelser som rapporterats av de centrala funktionerna som beskrivs nedan. Verksamheten ansvarar vidare för att implementera styrdokument och löpande tillse att externa och interna regler efterlevs. I de mer centrala styrdokumenterna som ska efterlevas finns krav på bland annat identifiering och hantering av intressekonflikter, system för riskhantering samt upprätthållande av dualitet och säkerställande av kontinuitet i verksamheten.
- De centrala funktionerna i den andra försvarslinjen utgörs av riskfunktionen, aktuariefunktionen och regelefterlevnadsfunktionen som oberoende av verksamheten stödjer, följer upp och kontrollerar verksamhetsstyrningen och kontrollen av risker och regelefterlevnad i första försvarslinjen. Dessa centrala funktioner är direkt underställda vd.
- Den tredje försvarslinjen, internrevisionsfunktionen, som är direkt underställd styrelsen, granskar och utvärderar systemet för och effektiviteten i den interna styrningen och kontrollen, inklusive risk-, aktuarie-, samt regelefterlevnadsfunktionerna. Internrevisionsfunktionen granskar och utvärderar även centralt funktionsansvarig för penningtvätt samt Data Protection Officer.

Skandia ABs arbete med risk och intern kontroll avseende den finansiella rapporteringen baseras på det ramverk som har etablerats av Committee of Sponsoring Organizations of the Treadway Commission (COSO). Ramverket har utformats för att säkerställa att finansiell rapportering och redovisning i all väsentlighet är korrekt och tillförlitlig i enlighet med externa regelverk, redovisningsstandarder samt övriga krav. Ramverket som i Skandia AB benämns Finansiell Internkontroll bygger på följande fem komponenter kopplade till intern kontroll: kontrollmiljö, riskbedömning, kontrollaktiviteter, information och kommunikation samt uppföljning.

Särskilt om regelefterlevnadsfunktionen

Funktionen för regelefterlevnad lämnar råd och stöd i regelefterlevnadsrelaterade frågor avseende den tillståndspliktiga verksamheten till styrelsen, ledningen och verksamheten. Det utvärderande arbetet inom funktionen utgår från en riskbaserad årsplan beslutad av styrelsen. Funktionen för regelefterlevnad lämnar kvartalsvis skriftliga rapporter avseende bolagets regelefterlevnad till vd och styrelse samt närvarar vid de styrelsemöten då dessa rapporter behandlas. Skandia ABs regelefterlevnadsfunktion interagerar regelbundet med de övriga centrala funktionerna inom bolaget samt med motsvarande funktioner i övriga tillståndspliktiga bolag inom Skandiakoncernen.

B.5 Internrevisionsfunktionen

Internrevisionsfunktionen är en oberoende granskningsfunktion med syfte att assistera styrelsen i dess övervakning och uppföljning av bolagets verksamhet. Internrevisionsfunktionen är direkt underställd Skandia ABs styrelse och därmed organisatoriskt separerad från verksamheten som ett led i säkerställandet av funktionens objektivitet och oberoende. Funktionens arbete är riskbaserat och utförs enligt en flerårig revisionsplan som godkänns årligen av styrelsen. Arbetet omfattar att granska och utvärdera systemet för och effektiviteten i den interna styrningen och kontrollen, inklusive funktionerna för riskhantering och regelefterlevnad samt aktuariefunktionen. Internrevisionsfunktionen innehar även uppdraget som oberoende granskningsfunktion enligt Lag (2017:630) om åtgärder mot penningtvätt och finansiering av terrorism. Uppdraget innebär att med riskbaserad utgångspunkt granska och regelbundet utvärdera Skandia ABs riskhantering utifrån företagets allmänna riskbedömning avseende penningtvätt samt de interna riktlinjer, kontroller och förfaranden som syftar till att bolaget ska fullgöra sina skyldigheter enligt denna lag. Dessa granskningar godkänns av styrelsen och utförs i enlighet med funktionens övriga uppdrag. Internrevisionsfunktionens ansvar och uppdrag beskrivs i en av styrelsen beslutad policy.

Samordning sker med Skandia ABs externa revisorer och med övriga centrala funktioner. Chefen för internrevisionsfunktionen rapporterar regelbundet direkt till styrelsen, såväl skriftligt som muntligt, samt håller vd löpande informerad. Avrapporteringen inbegriper resultat av granskningar, noterade iakttagelser avseende brister i intern kontroll och riskhantering samt uppföljning på överenskomna åtgärder.

B.6 Aktuariefunktionen

Aktuariefunktionen svarar bland annat för kvaliteten i de försäkringstekniska avsättningarna samt bidrar till företagets riskhanteringssystem. Styrelsen i Skandia AB har antagit en policy om aktuariefunktionen där de krav som styrelsen ställer på aktuariefunktionen specificeras. Kraven grundar sig huvudsakligen på de krav som ställs i externa regelverk.

I aktuariefunktionens ansvar ingår att samordna beräkningen av försäkringstekniska avsättningar. Vidare ingår i ansvaret att validera försäkringstekniska avsättningar, bland annat genom att uttala sig om lämpligheten och relevansen i försäkringsmatematiska och statistiska metoder, underliggande modeller samt genom att värdera de antaganden som används vid beräkningen. Aktuariefunktionen utvärderar även övriga försäkringstekniska metoder och parametrar som används inom bolaget, till exempel för fastställande av premier, utifrån vedertagna aktuariella principer och överensstämmelse med bolagets övriga styrdokument. Aktuariefunktionen ansvarar även för att bidra till att upprätthålla riskhanteringssystemet, med specifikt ansvar för försäkringsrisker och återförsäkringslösningar. Aktuariefunktionen är organisatoriskt skild från den operativa verksamheten och har samtidigt en stödjande roll gentemot aktuarier i bolaget.

Aktuariefunktionen rapporterar minst kvartalsvis till vd och styrelse. Kvartalsvis avrapporterar aktuariefunktionen även utvecklingen av försäkringsrisker till riskchefen.

B.7 Uppdragsavtal

Skandia AB lägger ut stora delar av verksamheten till andra bolag inom Skandiagruppen. Styrelsen har beslutat om en policy om utläggning av verksamhet vars mål är att, tillsammans med övriga interna regler om utläggning av verksamhet, skapa en enhetlig struktur och process i syfte att säkerställa hög effektivitet och kvalitet vid utläggning av verksamhet i enlighet med interna och externa regulatoriska krav.

Med utläggning av verksamhet, eller outsourcing, menas uppdragsavtal om en process, tjänst eller verksamhet, direkt eller genom underleverantör, som annars skulle ha utförts av Skandia AB självt som en del av dess försäkringsrörelse. Om uppdragsavtalet avser en kritisk eller viktig funktion eller aktivitet, baserat på om funktionen eller aktiviteten är nödvändig

för att Skandia AB ska kunna tillhandahålla tjänster åt försäkringstagarna, tillkommer enligt policyn ytterligare krav på bland annat avtalsvillkor och uppföljning. Den övergripande processen och principerna för utläggning fastställs i policyn. Dessa kompletteras och konkretiseras genom koncerninterna riktlinjer och i en av vd beslutad instruktion om outsourcing. Processen innehåller bland annat stegen klassificering, analys, beslut, avtal, dokumentation och uppföljning.

Bolaget har lagt ut följande verksamheter och funktioner av väsentlig betydelse.

Verksamhet och/eller funktion	Intern leverantör	Land
Inloggning och säkerhet, värdepappers-administration samt treasuryverksamhet	Skandiabanken	Sverige
Delar av utförandet av centrala funktioner	Skandia Liv	Sverige
Försäkringsredovisning och värdering	Skandia Liv	Sverige
Juridiktjänster (jävsprocessen och privacy office) och Funktionen mot finansiell brottslighet	Skandia Liv	Sverige
Förvaltning och utveckling av spar- och risk-produkter, förvaltning och utveckling av fondutbud, kundapplikationer, försäkrings-administration inklusive kundtjänst, utbetalning, skadereglering samt klagomålshantering	Skandia Liv	Sverige
IT-tjänster (förvaltning, utveckling, drift, informationssäkerhet, IT-säkerhet, identitet och åtkomst samt kris och kontinuitet)	Skandia Liv	Sverige
Försäljning (löpande utvärdering av regelefterlevnad)	Skandia Liv	Sverige
Vårdplanering (boka vård, skadereglering, klagomålshantering och kvalitetsuppföljning)	Sophiahemmet Rehab Center AB	Sverige

Inom Skandiagruppen förekommer även annan utläggning till leverantör utanför Skandiagruppen. I dessa fall rör det sig om så kallad kedjeoutsourcing där moderbolaget Skandia Liv är beställare gentemot den externa leverantören och dotterbolagen i sin tur är beställare gentemot Skandia Liv. Svensk rätt gäller alltid vid utlagd verksamhet i utlandet.

B.8 Övrig information

Skandias rutin för visseblåsning

Skandias medarbetare omfattas av en gemensam rutin för visseblåsning. Rutinen har fastställts av Skandia ABs styrelse och definieras i policy om etik, mutor och visseblåsning.

Syftet med visseblåsningfunktionen är att hjälpa bolaget att uppmärksamma och hantera brister i verksamheten som kan påverka kunder, medarbetare och andra intressenter. Visseblåsning innebär att personer som är verksamma i Skandia AB (inklusive exempelvis praktikanter och konsulter) ges möjlighet att, vid sidan av ordinarie rapporteringsvägar, rapportera misstänkta överträdelse av externa eller interna regler. Rapporteringen sker till utsedda personer/funktioner och kan göras både öppet och anonymt. Det krävs inte några bevis för att rapportera en misstanke via visseblåsningrutinen, dock ska alla meddelanden vara konkreta och lämnas i god tro. Visseblåsning är reglerat i lag och personer som larmar om missförhållanden har ett särskilt skydd mot repressalier. Som en del av rutinerna har Skandia ABs styrelse inrättat en särskild visseblåsningkommitté som sammankallas när ett visseblåsningssärende inkommer i syfte att behandla och följa upp rapporteringen.

Bedömning av företagsstyrningssystemet

Av försäkringsrörelselagen framgår att ett försäkringsföretag ska ha ett företagsstyrningssystem som säkerställer att företaget styrs på ett sunt och ansvarsfullt sätt. Skandia ABs styrelse har genom interna styrdokument specificerat de komponenter som ingår i bolagets företagsstyrningssystem samt de övergripande krav och principer som gäller för dessa områden. Systemet omfattar bland annat krav på en organisation med tydlig ansvarsfördelning och interna regelverk, men även krav på riskhantering och system för internkontroll. Företagsstyrningssystemets ändamålsenlighet utvärderas löpande av styrelsen genom den löpande rapporteringen, men även genom en årlig utvärdering där en samlad bedömning görs av helheten.

Stora delar av bolagets verksamhet är utlagd, vilken löpande följs upp och kontrolleras, vilket i sin tur säkerställer god intern styrning och kontroll även i den utlagda verksamheten.

Övrig information

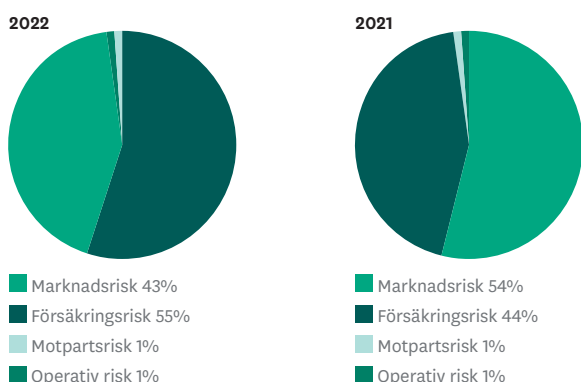
Ingen övrig materiell information om företagsstyrningssystemet finns att rapportera.

C Riskprofil

I Skandia AB bedrivs livförsäkringsverksamhet i form av fond- och depåförsäkring samt tilläggsförsäkring som premiebefrielseförsäkring och skadeförsäkringsverksamhet (vårdförsäkring och gruppolycksfall). Avseende fond- och depåförsäkring bär försäkringstagaren sin egen investeringsrisk, medan Skandia AB bär risken i skadeförsäkringsverksamheten. De redovisningsregler som gäller för solvensändamål för bolag med fondförsäkring tillåter att Skandia AB tillgodoräknar sig nuvärdet av framtida avgiftsuttag för fond- och depåförsäkring vid värderingen av bolagets kapitalbas. Detta innebär att bolaget är indirekt exponerat mot marknadsrörelser och kundbeteenden som påverkar försäkringstagarnas innehav, eftersom en minskning av försäkringstagarnas innehav medför ett lägre framtida avgiftsflöde.

Nedanstående diagram visar riskfördelningen för Skandia ABs totala risktagande, baserat på respektive risks kapitalkrav enligt Solvens 2-regelverkets standardformel. Riskbilden för 2022 domineras för första gången av försäkringsrisker snarare än marknadsrisker. Detta beror till stor del på att det nya flyttregelverket, som trädde i kraft under juli 2022, ledde till att (i stort sett) allt kapital blev flyttbart. Därmed ökade annullationsrisken markant och bidrar till förändringen av riskbilden. Även finansmarknadernas negativa utveckling under året har påverkat riskbilden. När marknadsrisken minskar till följd av nedgång på aktiemarknaderna och minskad nivå på aktiedämparen ökar andelen försäkringsrisk relativt föregående år.

Diagram C Fördelning av risker per riskkategori¹



¹ Diagrammen visar respektive riskkategoris proportionella riskbidrag beräknat som riskkategorins kapitalkrav delat med summan av alla kapitalkrav.

² Skadeförsäkringsrisk som inte har med individers hälsa att göra finns inte inom Skandia AB.

C.1 Försäkringsrisk (teckningsrisk)

Försäkringsrisker delas upp i livförsäkringsrisker (risker som uppstår i och med att försäkra individers liv) samt sjukförsäkring- och skadeförsäkringsrisker² (risker som uppstår i och med att försäkra individers hälsa).

Hantering av livförsäkringsrisk

Med livförsäkringsrisk avses risken för förlust på grund av underskattning av premier eller för lågt värderade försäkringstekniska avsättningar på grund av felaktiga antaganden inom livförsäkring.

Livförsäkringsrisk kan delas upp i livsfallrisk, dödlighetsrisk, katastrofrisk, driftskostnadsrisk och annullationsrisk. Skandia ABs livförsäkringsrisker kommer från försäkringsåtaganden i form av fond- och depåförsäkring.

Livsfallrisk, dödlighetsrisk och katastrofrisk avseende livförsäkring

Livsfallrisk avser risken för oförväntad förlust till följd av permanent minskad dödlighet medan dödlighetsrisk avser risken för oförväntad förlust till följd av permanent ökad dödlighet. Katastrofrisk livförsäkring avser risk för oförväntad förlust till följd av ökad dödlighet till följd av extrema eller exceptionella händelser såsom exempelvis pandemi.

Livslängden i Sverige har historiskt ökat successivt över tid och denna utveckling förväntas fortsätta. I livslängdsantagandena för beräkning av försäkringstekniska avsättningar och framtida vinster ingår därför en förväntad ökning av livslängden. Hur väl antagandet stämmer överens med verkligheten kontrolleras genom regelbundna dödlighetsundersökningar av det egna beståndet samt löpande resultatuppföljning, där slutsatserna används för att justera prissättning samt för att uppdatera antaganden vid beräkning av försäkringstekniska avsättningar och framtida vinster. Risken för att tecknad affär är sämre än vad som antagits (moturval) begränsas genom att tillämpa ett produktregelverk som anger under vilka förutsättningar kunder får teckna och ändra sina försäkringar. Till exempel kan ett hälsointyg behövas för att kunden ska få lägga till ett återbetalningsskydd till sin försäkring.

När dödsfall inträffat har försäkringsfallet som regel slutreglerats inom en eller ett par månader från dödsfallet.

Driftskostnadsrisk

Driftskostnadsrisk avser risken för förlust till följd av permanent högre kostnader. Administrativa driftskostnader följs kontinuerligt upp av verksamheten. Analyserna används sedan för prissättning och som utgångspunkt för analys och bedömning av framtida driftskostnader för att ta fram relevanta driftskostnadsantaganden för beräkning av försäkrings- tekniska avsättningar och framtida vinster.

Annullationsrisk (kundbeteenderisk)

Annullationsrisk avser risken för förlust till följd av permanent minskad/ökad nivå på kundbeteende i form av avslutande eller ändringar av försäkringar eller vid massannullation då en stor andel kunder avslutar sina försäkringar.

I de flesta försäkringsavtal har kunden olika möjligheter att ändra sin försäkring eller avsluta den före avtalstidens utgång. En ändring kan till exempel vara att lägga till ett efterlevandeskydd eller ändra utbetalningstiden. Avsluta (annullera i förtid) försäkringen görs genom att återköpa (kapitalförsäkring) eller flytta (pensions- eller tjänstepensionsförsäkring) sin försäkring. Ändringen eller avslutet görs på kundens initiativ, en så kallad kundoption. Risken med dessa optioner är att kunden väljer att göra de ändringar som är till fördel – ökar värdet – för kunden och därmed är till nackdel för Skandia AB i form av uteblivna intäkter. Skandia AB hanterar dessa risker, på samma sätt som vid hantering av dödlighetsrisk, genom att sätta upp regelverk för till exempel ändringar. Ofta ingår att kräva någon form av hälsoprövning för att undvika att kunden genomför en ändring på grund av att denne har vetskap om ens egen hälsa (moturval). Vid annullation kan det i vissa fall tas ut avgifter för täckande av kostnader.

Hantering av sjukförsäkringsrisk

Med sjukförsäkringsrisk avses risken för förlust till följd av underskattning av premier eller för lågt värderade försäkringstekniska avsättningar på grund av felaktiga antaganden eller ändrade förhållanden inom sjukförsäkring.

Sjukförsäkringsrisk kan delas upp i invaliditets- och sjukrisk, driftskostnadsrisk, omprövningsrisk, annullationsrisk och katastrofrisk. Skandia ABs sjukförsäkringsrisker kommer från försäkringsåtaganden i form av premiebefrielseförsäkring. Premiebefrielseförsäkring ger en ekonomisk ersättning (premieinbetalning) beroende på enskilda individers hälsa.

Hantering av Skandia ABs sjukförsäkringsrisk sker gemensamt med moderbolaget, eftersom bolagen har en gemensam plattform (TjänstePension i Skandia), vilket medför att kundbasen delvis är gemensam. Skandia arbetar aktivt med hälsa i ett program som heter Hälsokedjan, vilket syftar till att före-

bygga ohälsa samt förkorta sjukfrånvaro. Försäkringstagare (företag) uppmuntras att göra ett bra hälsoarbete för sina anställda genom att belönas med lägre premier baserat på hälsonyckeltal.

Ersättning vid sjukdom har ett beroende till det statliga sjukförsäkringssystemet, samt att sjukligheten ändrar sig över tid. Skandia AB genomför kontinuerliga analyser över insjuknade och tillfrisknade personer som är försäkrade, för att kunna ta hänsyn till relevanta antagande vid premiesättning och beräkning av försäkringstekniska avsättningar. För att motverka moturvalsrisk (risken att premiesättningen medför att dåliga risker gynnas på bättre riskers bekostnad) sker det en riskbedömning vid tecknande av försäkring. Riskbedömningen kan ske i olika former av hälsoprövning beroende antingen på storleken på riskmomentet eller storleken på den grupp/företag som tecknar försäkringen. De största individuella exponeringarna inom premiebefrielseförsäkring återförsäkras.

För premiebefrielseskadorna, som regleras med periodisk utbetalning under hela den tid som sjukfallet pågår, är osäkerheten till en början stor om skadans exakta storlek. Beräkning av försäkringstekniska avsättningar baseras på erfarenhetsmässigt bestämda antaganden och en ny individuell beräkning för varje skada görs kvartalsvis. Efter cirka två års sjukdomstid förbättras prediktionssäkerheten för en skadas återstående tid.

Hantering av skadeförsäkringsrisk

Skadeförsäkringsrisk är risken för förlust på grund av underskattning av premier eller för lågt värderade försäkringstekniska avsättningar på grund av variation av tidpunkt, frekvens och svårighetsgrad för skador. Det finns även en katastrofrisk inom sjukförsäkrings- och skadeförsäkringsrisk till följd av risken för bland annat massolycksfall, koncentration och pandemi.

Skadeförsäkringsrisker finns för vårdförsäkring och gruppolycksfallsförsäkring. Skandia AB är en stor aktör avseende vårdförsäkring på den svenska marknaden. Skadeutfall följs upp och resultatet används för att förbättra prissättning och antagande för beräkning av försäkringstekniska avsättningar. För att hantera risken för moturval görs riskbedömningar vid tecknandet av försäkringen.

För vårdförsäkringar är den genomsnittliga utbetalningstiden kort medan det för gruppolycksfallsförsäkring kan ta längre tid innan en skadas omfattning är fullständigt känd. I båda fallen baseras beräkning av försäkringstekniska avsättningar dels på tidigare års utbetalningsmönster, dels på kända förändringar i försäkringsprodukt, försäkrat bestånd och omvärlden.

Risiksexponering

Livförsäkringsrisken, och då framförallt annullationsrisken, är den dominerande försäkringsrisken bolaget är exponerat emot, livförsäkringsrisken svarar för 91 (93) procent av försäkringsrisken. Annullationsrisken har ökat något relativt övriga försäkringsrisker främst till följd av modelländringar. Även driftskostnadsrisken står för en stor andel av livförsäkringsrisken. Skadeförsäkringsrisken utgör 8 (7) procent av försäkringsrisken.

Bedömning

Skandia AB skattar de ettåriga förlusterna för försäkringsrisker i ett scenario med 0,5 procents sannolikhet. Skattningen sker med standardformeln enligt Solvens 2-regelverket samt i bolagets ORSA.

Risikkoncentration

Koncentrationsrisk är risken för förluster som följd av exponering mot en enskild risikkoncentration. Skandias AB har ett stort väldiversifierat försäkringsbestånd med försäkringstagnarna i flera olika åldersgrupper och som därtill är geografiskt utspridda i stora delar av Sverige. Detta i kombination med tillämpningen av både produktregelverk och återförsäkringsavtal, som omnämns under hanteringen av sjukförsäkringsrisk, begränsar koncentrationsriskerna. Produktregelverket begränsar exempelvis risken att stora grupper med förhöjd risk tecknar försäkring och återförsäkringsavtalen begränsar främst Skandias ABs exponering emot enskilda individer. Sammanfattningsvis bedöms koncentrationsrisken vara begränsad inom försäkringsriskområdet.

Riskreducerande tekniker

Skandia AB tillämpar inte riskreducerande tekniker för att minska kapitalkravet för försäkringsrisk. En tillämpning av återförsäkringsavtalen vid beräkningen kapitalkravet skulle få en mycket begränsad effekt på bolagsnivå.

Risik känslighet

Känslighetsanalysen nedan visar påverkan på försäkringstekniska avsättningar för solvensändamål vid ändrade antaganden och ger ett mått på känsligheten för respektive riskkategori oberoende av varandra. Tabellen visar de risker som har ett materiellt riskbidrag. De känslighetsfaktorer som används i känslighetsanalysen baseras på motsvarande nivåer som används vid beräkning av kapitalkrav enligt standardformeln i Solvens 2-regelverket.

Tabell C.1 Riskkänslighet försäkringsrisk

kSEK Risktyp	Påverkan på kapitalbasen	
	2022	2021
Annullationsrisk	-5 626 076	-5 294 925
Driftskostnadsrisk	-943 371	-1 126 400
Skadeförsäkringsrisk	-576 215	-462 834
Sjukförsäkringsrisk	-18 167	-21 757

Av tabellen nedan framgår hur de olika känslighetsfaktorerna har stressats vid denna beräkning.

Risktyp	Känslighetsfaktor
Annullationsrisk	Påverkan på kapitalbasen vid uppsägning av 40 % av försäkringskapitalet på försäkringar som är flytt- eller återköpbara.
Driftskostnadsrisk för livförsäkring	Beräknas som den påverkan på kapitalbasen som skulle bli följden av kombinationen av följande omedelbara permanenta ändringar: - 10 % ökning av driftskostnader - 1 % ökning av inflationstakten
Skadeförsäkringsrisk	Påverkan på kapitalbasen enligt kapitalkravsberäkning för premie- och reservrisk samt annullationsrisk (uppsägning av 40 % av kontrakten) enligt standardformeln.
Sjukförsäkringsrisk	Primärt avser känslighetsanalysen invaliditets- och sjuklighetsrisk där påverkan på kapitalbasen beräknas genom att stressa antaganden såsom sjuklighet, avvecklingen av sjukfall samt invaliditetsgrad. - En ökning på 35 % av den invaliditet och sjuklighet som används i beräkningen av försäkringstekniska avsättningar för att återspegla invaliditet och sjuklighet under de följande tolv månaderna. - En ökning på 25 % av den invaliditet och sjuklighet som används i beräkningen av försäkringstekniska avsättningar för att återspegla invaliditet och sjuklighet under åren efter de följande tolv månaderna. - En minskning med 20 % av avvecklingsgraderna vid invaliditet och sjuklighet som används vid beräkningen av försäkringstekniska avsättningar när dessa avvecklingsgrader är lägre än 50 %.

Användande av specialföretag

Skandia AB använder inte specialföretag enligt artikel 211 i Solvens 2-direktivet.

C.2 Marknadsrisk

Marknadsrisk är risken för förluster eller negativa förändringar avseende den finansiella ställningen som direkt eller indirekt orsakas av svängningar i nivån eller volatiliteten när det gäller marknadspriserna för tillgångar, skulder och instrument.

Aktsamhetsprincipen

En viktig del av Skandias värdegrund är att kundernas intresse ska sättas först. En sund riskhantering med en god intern kontroll bidrar till att minska osäkerheten i måluppfyllnaden. Styrelsens riskkaptit anger i vilken omfattning Skandia AB får ta risk i syfte att generera värde till kunderna. Riskkaptiten grundar sig i, bland annat, en hög förmåga att uppfylla interna och externa kapitalkrav, en god stabilitet i avkastning och en hög förmåga att finansiera kassaflöden till kunderna.

Skandia ABs affärsmodell med fond- och depåförsäkring som största verksamhetsgren medför att för huvuddelen av bolagets finansiella placeringstillgångar bär kunden den finansiella risken. Det vill säga bolaget bestämmer inte vilka investeringar kunderna gör utan bestämmer endast vilka investeringsalternativ som finns tillgängliga. Urvalet av investeringsalternativ syftar till att maximera kundvärdet. Skandia AB har utarbetade processer för val av förvaltare och fonder i fonderbjudandet samt uppföljning av dessa.

Skandia AB är indirekt exponerat för marknadsrisk då framtida intäkter till stor del består av avgifter från kundernas tillgångar under förvaltning vilka påverkas av tillgångarnas värdeförändring. Marknadsrisken består både av aktiekursrisker och ränterisker vilka påverkar bolagets resultat. Skandia AB säkrar inte sådana risker hänförliga till värdeförändringar på kundernas placeringstillgångar.

Skandia AB har också placeringstillgångar där bolaget bär den finansiella risken. Dessa utgörs framförallt av obligationer och andra räntebärande värdepapper. Dessa placeringstillgångar syftar dels till att täcka de försäkringstekniska avsättningarna inom bolagets premiefrielseförsäkring och skadeförsäkringsverksamhet, dels till placering av överskottslikviditet som inte behövs i den dagliga likviditetshanteringen eller för att täcka bolagets mest materiella likviditetsrisk inom fondhandeln. För dessa tillgångar är dock bolagets direkta marknadsriskexponering begränsad, se närmare avsnitt om Hantering nedan.

Aktsamhetsprincipen innebär för Skandia AB att kundernas intresse alltid ska sättas först. Vidare får investeringar endast göras i tillgångar där förknippade risker kan

identifieras, mätas, övervakas, hanteras och kontrolleras. Investeringsstrategin grundar sig därför på en konservativ ansats där en hög förmåga att uppfylla externa och interna restriktioner går före avkastningsmaximering. I första hand är syftet med investeringarna att, med begränsad risk och god likviditet, durationsmatcha tillgångarnas kassaflöden mot de försäkringstekniska avsättningarna. I andra hand kommer avkastningsmaximering. Vidare görs placeringar genom att ett hanterbart risktagande eftersträvas med kvantitativa exponeringsbegränsningar. Strategin innefattar också att investeringar ska göras på marknader där god tillgång på information finns och alla placeringar ska också vara avsedda att hållas till förfall.

Skandia AB har även ett så kallat förmånsrättsregister som vid varje tidpunkt utvisar de tillgångar som används för att täcka de försäkringstekniska avsättningarna.

Sammantaget bidrar ovanstående till uppfyllande av aktsamhetsprincipen som tar tillvara kundernas intressen genom goda investeringsmöjligheter med transparenta och mätbara risker samt produktbjudanden där Skandia AB kan infria sina åtaganden.

Riskprofil

Nedanstående diagram visar tillgångarnas fördelning samt riskfördelningen för marknadsrisk baserat på respektive risks kapitalkrav enligt Solvens 2-regelverkets standardformel. Under året har andelen aktiekursrisk, 61 (69) procent, minskat främst som en följd av negativ utveckling på aktiemarknaden och minskning av aktiedämparens nivå.

Diagram C.2 a Tillgångarnas marknadsvärden enligt solvensbalansräkning 2022

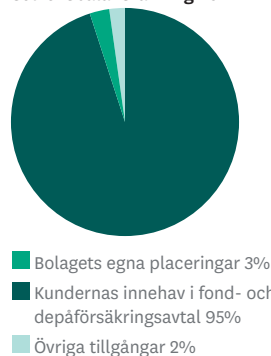
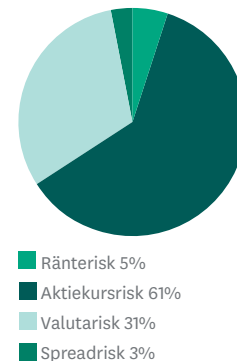


Diagram C.2 b Marknadsrisk fördelad på riskkategorier 2022



³ Diagrammet visar respektive riskkategoris proportionella riskbidrag beräknat som riskkategorins kapitalkrav delat med summan av alla kapitalkrav.

Hantering

De tillgångar där bolaget tar risken kan delas upp i två delar; affärsstrategiska tillgångar respektive finansiella placeringstillgångar.

Affärsstrategiska tillgångar syftar till att skapa finansiella värden eller att tjäna som stödjande funktioner till övriga delar av verksamheten. Skandia AB har en mycket begränsad exponering mot denna typ av tillgångar. Investeringar ska i huvudsak ske i svenska kronor eftersom valutarisken ska hållas till ett minimum.

Hantering av de tillgångar där Skandia AB bär den finansiella risken styrs främst av bolagets policy om investeringar i placeringstillgångar, policy för styrning och kontroll av kredit- och motpartsrisk samt solvensriskpolicy. Styrelsen fastställer ramarna för risktagandet i de finansiella placeringstillgångarna. ALCO fastställer en intern riskaptit inom vid var tid gällande risklimiter satta av styrelsen samt gör en årlig genomgång av de limiter som beslutats av styrelsen. I beslutsprocessen ska solvensrisk, skuldtäckning och andra legala restriktioner beaktas. Med hjälp av olika typer av risklimiter begränsas bolagets exponering mot marknadsrisk, styrelsen beslutar bland annat om en gräns för skuldtäckningsgraden, det vill säga kvoten mellan värdet av tillgångar i förmånsrättsregistret och försäkringsteknisk avsättning.

Den näst största delen av kapitalavsättning via kapitalkravet avser marknadsrisk. Utöver detta anses marknadsrisk härrörande till framtida intäkter från fond- och depåförsäkringsavtal som en naturlig del av bolagets verksamhet och följs upp löpande som en del i bolagets riskhantering.

Risikexponering

Aktiekursrisk

Skandia AB är exponerad mot aktiekursrisk genom tre mindre dotterbolag.

Skandia AB exponeras även för aktiekursrisk till följd av risk för minskade framtida intäkter från fond- och depåförsäkringsavtal. Av tillgångar relaterade till fond- och depåförsäkringsavtal var cirka 81 (80) procent aktierelaterade innehav per den 31 december 2022.

Ränterisk

Skandia AB investerar i en portfölj som är durationsmatchad med försäkringstekniska avsättningar och som består av tillgångar på penning- och obligationsmarknaden.

Skandia AB exponeras även för ränterisk till följd av risk för minskade framtida intäkter från fond- och depåförsäkringsavtal. Av tillgångar för fond- och depåförsäkringsavtal var cirka 19 (20) procent räntebärande värdepapper per den 31 december 2022.

Spreadrisk

Spreadrisk uppstår då värdeskillnaden mellan räntebärande värdepapper jämfört med motsvarande statspapper fluktuerar. Värdeskillnaden påverkas av marknadens syn på emittentens kreditvärdighet, marknadslikviditeten i värdepapperen i fråga och eventuella underliggande säkerhets värde.

Huvuddelen av Skandia ABs exponering mot spreadrisk kommer från kundernas tillgångar i fond- och depåförsäkringsavtal. Skandia AB har även egna placeringar som är exponerade för spreadrisk, men den exponeringen är betydligt mindre.

Spreadrisk hanteras främst genom att begränsa exponeringen mot enskilda emittenter och total exponering mot låg kreditvärdighet, se vidare avsnitt C.3 Kreditrisk.

Valutarisk

Skandia AB är exponerat för valutarisk vid köp och försäljningar av fondandelar eller andra finansiella instrument som sker till följd av försäkringstagares handel. Denna risk elimineras genom valutasäkring.

Skandia AB exponeras även för valutarisk till följd av risk för minskade framtida intäkter från fond- och depåförsäkringsavtal.

Bedömning

Bolaget använder ett antal riskmått för att styra verksamheten samt för att säkerställa att regelverkskrav uppfylls. Skandia AB mäter till exempel ränterisk via stresstester, i vilka värdet på tillgångar och försäkringstekniska avsättningar beräknas i scenarier där marknadsräntorna stiger eller faller. Därutöver görs stresstester och framåtblickande analyser som ger en sammanhållen bild av marknadsrisk, kreditrisk och försäkringsrisk. De egna finansiella placeringstillgångarna övervakas minst på kvartalsbasis utifrån bland annat avkastning, ränterisk samt skuldmatchning och avrapporteras till ALCO.

Skandia AB skattar även de ettåriga förlusterna för marknadsrisk i ett scenario med 0,5 procents sannolikhet. Skattningen sker med standardformeln enligt Solvens 2-regelverket samt i bolagets ORSA.

Risikonzentration

Koncentrationsrisk är risken för förluster som följd av otillräcklig/bristande diversifiering. Risken kan uppstå exempelvis när investeringar koncentreras till få geografiska områden, ekonomiska sektorer eller motparter. Koncentrationsriskberäkningen i det legala kapitalkravet baseras på "namnkonzentrationer". Koncentrationsrisken består endast av eventuella större koncentrationer i Skandia ABs placeringar där

bolaget bär den finansiella risken. Eftersom dessa placeringar är relativt väldiversifierade, är koncentrationsrisken på fortsatt låga nivåer; cirka 33 (32) MSEK. Då försäkringstagarnas innehav är diversifierade, ger de av den anledningen inte upphov till några betydande riskkoncentrationer.

Riskreducerande tekniker

Skandia AB använder valuterivat för riskreducering avseende den valutarisk som uppstår vid köp och försäljning av fondandelar eller andra finansiella instrument till följd av försäkringstagares handel. Riskreducerande tekniker påverkar inte kapitalkravsberäkningen.

Riskkänslighet

Tabellen nedan visar påverkan på primärkapitalet vid olika förändringar av väsentliga känslighetsfaktorer.

Tabell C.2 Känslighetsanalys marknadsrisk

kSEK Risktyp	Påverkan på kapitalbasen	
	2022	2021
Ränterisk	-329 096	-189 308
Aktiekursrisk	-956 623	-1 269 540
Spreadrisk	-186 730	-201 408
Valutakursrisk	-826 106	-1 051 857

Nedan framgår hur de olika känslighetsfaktorerna har stressats i känslighetsanalysen.

Riskkategori	Känslighetsfaktor
Ränterisk	Nominella räntekurvor förskjuts enligt standardformelns metodik som ska motsvara en stressad händelse som händer i ett av 200 fall.
Aktiekursrisk	Aktier stressas med 10%.
Spreadrisk	Stress enligt standardformelns metodik som ska motsvara en stressad händelse som händer i ett av 200 fall.
Valutarisk	10% förändring i negativ riktning av alla utländska valutakurser mot SEK.

C.3 Kreditrisk

Med kreditrisk avses risken för förluster till följd av förändringar i kreditvärdigheten hos emittenter, motparter och gäldenärer för vilka Skandia AB är exponerad i form av motparts- eller spreadrisk eller koncentrationer av marknadsrisk.

Skandia ABs exponering mot kreditrisk omfattar huvudsakligen exponering mot emittenter och motparter med hög kreditvärdighet varvid den sammantagna kreditrisken är låg. Emittentrisk är förknippad med direkta innehav i räntebärande värdepapper och definieras som risken för att en emittent av ett värdepapper inte kan betala kuponger eller nominellt belopp. Motpartsrisk är risken för förlust till följd av att en finansiell motpart inte kan fullgöra sina åtaganden i finansiella kontrakt.

Hantering av kreditrisk och spreadrisk (se eget avsnitt under C.2 Marknadsrisk) är båda förknippade med kreditvärdigheten hos emittenterna och hanteras med gemensamma limiter. Bolaget har en separat policy för styrning och kontroll av kredit- och motpartsrisk som fastställs av styrelsen. ALCO ansvarar för att göra en årlig genomgång av de limiter som beslutats av styrelsen samt besluta om nya emittenter/motparter inom ramen för bolagets kreditprövningsprocess. Kreditvärdigheten hos dessa emittenter/motparter bedöms med hjälp av information från erkända kreditvärderingsinstitut. Kreditrisken begränsas utifrån kreditvärdighet, löptid och geografiskt område. Kreditrisken begränsas även genom att en högsta exponering tillåts per emittent/motpart.

Riskexponering

Tabellen nedan visar Skandia ABs kreditriskexponering. Beteckningen AAA motsvarar högst kreditvärdighet, därefter sjunker kreditvärdigheten successivt.

Tabell C.3 a Exponering per kreditvärdighetskategori

kSEK Räntebärande värdepapper	Marknadsvärde	
	2022	2021
AAA	1 484 578	659 844
AA	3 196 859	2 020 670
A	532 172	477 800

Bedömning

På daglig basis mäts kreditrisk av Skandias treasuryfunktion, som är placerad i Skandiabanken. Hänsyn tas till typ av placeringstillgång vid bestämmande av exponeringsrisk och internt limitutrymme. Avrapportering av bolagets kreditrisk görs löpande och minst på kvartalsbasis till ALCO. Nya emittenter och motparter ska beredas och godkännas i ALCO. Vid godkännande av nya motparter/emittenter görs även en egen övergripande bedömning av motpartens/emittentens

kreditbetyg utifrån de externa kreditvärderingsinstitutens analyser. Bolagets policy för styrning och kontroll av kreditrisk beskrivs och styr hur riskerna mäts och följs upp på detaljnivå.

Skandia AB skattar även de ettåriga förlusterna för kreditrisk i ett scenario med 0,5 procents sannolikhet. Skattningen sker med standardformeln enligt Solvens 2-regelverket samt i bolagets ORSA.

Riskkoncentration

Skandia ABs koncentrationsrisk mot enskilda emittenter är begränsad. Tabellen nedan visar de största exponeringarna mot enskilda emittenter av räntebärande värdepapper (exklusive svenska staten) samt motparter.

Tabell C.3 b Största exponeringarna mot enskilda emittenter/motparter kSEK

2022	
Emittent/motpart	Marknadsvärde
Landshypotek Bank	582 063
Region Stockholm	501 216
Kommuninvest i Sverige AB	379 365
Specialfastigheter Sverige AB	373 344
SBAB Bank AB	357 078
2021	
Emittent/motpart	Marknadsvärde
Kommuninvest i Sverige AB	328 966
Göteborgs stad	241 160
Specialfastigheter Sverige AB	235 028
Borås stad	195 706
Region Stockholm	195 616

Då försäkringstagarnas innehav är diversifierade, ger de av den anledningen inte upphov till några betydande riskkoncentrationer.

Riskreducerande tekniker

Bolaget tillämpar inte riskreducerande tekniker för att minska kapitalkravet för kreditrisk.

Riskkänslighet

För riskkänslighet hänvisas till avsnitt C.2 Marknadsrisk.

C.4 Likviditetsrisk

Likviditetsrisk är risken för att Skandia AB inte kan avyttra placeringar och andra tillgångar för att uppfylla sina finansiella åtaganden när de förfaller till betalning eller att Skandia AB endast kan göra detta till höga kostnader.

I Skandia AB kan ett oväntat likviditetsbehov uppstå främst i samband med kundernas fondbyten inom fond- och depåförsäkring.

Hantering

Skandia ABs tillgängliga likviditet består av medel på konto, tillgodohavanden i moderbolagets cashpool för SEK, korta placeringar, räntebärande värdepapper med hög likviditet och korta fordringar på fondbolag som kan uppkomma vid kunders fondbyten.

Bolaget har en separat policy för styrning och kontroll av likviditetsrisk som fastställs av styrelsen. Skandia AB hanterar likviditetsrisken främst genom att:

- ha en likviditetsstrategi för den dagliga hanteringen av likviditet i verksamheten,
- bestämma och löpande övervaka interna likviditetslimiter, samt genom att
- ha en beredskapsplan för hantering av en eventuell likviditetskrissituation.

Risikexponering och bedömning

På daglig basis hanteras likviditetsriskerna för försäkringsverksamheten av treasuryfunktionen som säkerställer att det finns tillräckligt med medel på konto för att täcka det normala dagliga behovet. Bolaget mäter och följer upp likviditetssituationen både på kort och på medellång sikt. Per den 31 december 2022 var likviditetsreserven 315 (316) procent av behovet.

Uppföljning och rapportering till ALCO ska innehålla en uppdaterad likviditets- och finansieringsplan, beskriva eventuella större händelser som kan påverka likviditetsrisken samt tydliggöra om någon limit har brutits eller är på väg att brytas. Likviditetsrisk avrapporteras löpande minst på kvartalsbasis.

För information om Skandia ABs kontraktuella åtaganden fördelade över löptid hänvisas till Skandia ABs årsredovisning 2022 (skandia.se), not 2 Risker och riskhantering.

Riskkoncentration

För riskkoncentrationer hänvisas till avsnitt C.2 Marknadsrisk och C.3 Kreditrisk.

Riskreducerande tekniker

Vid kundernas fondbyten uppstår den väsentliga källan till likviditetsrisk i verksamheten. Limiterna för tillgänglig likviditet hålls vid var tidpunkt för att möta denna risk. Mängden tillgänglig likviditet som behövs baseras på av styrelsen beslutad procent av finansiella placeringstillgångar för vilka kunden bär den finansiella risken.

En indirekt riskmitigerande åtgärd och som berör marknadslikviditetsrisken utgörs av att kapital avsätts via spreadriskberäkningen (när marknadslikviditetsrisken ökar så tenderar även spreadarna öka). För spreadrisk se avsnitt C.2 Marknadsrisk.

Risken reduceras generellt genom effektiva processer (se ovan) gällande styrning och kontroll samt genom tydliga och strikta limiter. Utöver detta tillämpar Skandia AB inga risk-reducerande tekniker för hantering av likviditetsrisk.

Riskkänslighet

Per sista december 2022 var tillgänglig likviditet 3,2 gånger större än likviditetsbehovet baserat på styrelselimitens beräkning. Denna höga nivå indikerar att Skandia AB har god likviditet för att bedriva sin verksamhet. När det gäller känslighet för marknadsrörelser i marknadslikviditetssammanhang hänvisas till avsnitt C.2 Marknadsrisk.

Beräknad vinst i framtida premier

I Skandia AB beräknas ingen vinst i framtida premier på grund av kontraktsgänser.

C.5 Operativ risk

Risken för förlust till följd av icke ändamålsenliga eller misslyckade processer, mänskliga fel, felaktiga system eller externa händelser. Definitionen inkluderar även legal risk.

Operativa risker är en naturlig följd av att bedriva verksamhet och förekommer således inom alla delar av Skandia ABs organisation. Effekter av operativa risker uppkommer vanligtvis i form av kostnader eller ryktesförluster. Skandia AB strävar efter att begränsa eller mildra effekterna av eventuella förluster till följd av operativa risker med hänsyn tagen till bolagets verksamhet. Större incidenter och kostnader till följd av operativa brister är mycket sällsynta och Skandia AB arbetar målmedvetet för att förhindra att denna typ av händelser inträffar.

Hantering och bedömning

Styrelsen har beslutat om ett internt regelverk för operativ riskhantering. Regelverket omfattar Skandia ABs process för hantering och rapportering av risker och anger styrelsens risktolerans för operativa risker.

Ansvaret för att löpande hantera operativa risker är en integrerad del av chefsansvaret inom Skandiagruppen och för de anställda inom Skandia AB. Till stöd för hanteringen av operativa risker har Skandia AB en så kallad självutvärderingsprocess samt en process för incidenthantering. I samband med

Skandia ABs affärsplaneringsprocess genomför varje enhet årligen en självutvärdering av operativa risker som därefter kvartalsvis uppdateras inför riskrapportering. Utvärderingen syftar till att identifiera och bedöma risker, samt att ta fram åtgärder för att hantera dessa. Hanteringen inkluderar även risker i verksamhet som läggs ut internt inom Skandiagruppen eller hos extern part. Detta innebär att information regelbundet inhämtas om risker och incidenter i den utlagda verksamheten. Informationen beaktas när total riskexponering bedöms. Alla medarbetare ska rapportera incidenter inom sin respektive verksamhet. Genom att registrera incidenter erhålls incident- och förlustdata vilket utgör underlag för att analysera riskerna bättre i syfte att minska operationella förluster. Alla incidenter följs upp och åtgärdsplaner tas fram där det är relevant för att reducera negativa konsekvenser.

Som ett stöd för riskhanteringen har Skandia ett grupp-gemensamt så kallat GRC-system (Governance Risk Compliance). Systemet stödjer hanteringen av operativa risker. Systemet används även för rapportering och uppföljning av incidenter.

För att säkerställa att Skandia AB kan driva den affärs-kritiska verksamheten på en acceptabel nivå vid störningar och avbrott finns det en struktur och process för beredskaps- och kontinuitetshantering. Målet för denna är att bolagets väsentliga processer kan upprätthållas på en acceptabel nivå trots interna eller externa störningar. Skandiagruppen har även en krisledningsgrupp som utgör ett strategiskt stöd under en eventuell krissituation.

För att täcka effekter vid materialisering av vissa operativa risker tecknar Skandia AB försäkringar, såsom ansvars-, avbrotts-, förmögenhets- och egendomsförsäkringar samt vd- och styrelseansvarsförsäkring.

Skandia AB skattar även de ettåriga förlusterna för operativ risk i ett scenario med 0,5 procents sannolikhet. Skattningen sker med standardformeln enligt Solvens 2-regelverket.

Riskkoncentration

Bolaget har bedömt att det inte har några väsentliga riskkoncentrationer.

Riskreducerande tekniker

Risken reduceras generellt genom effektiva processer (se ovan) gällande styrning och kontroll samt genom från styrelsen kommunicerad risktoleransnivå för operativa risker. Riskerna ska generellt sett inte vara höga utan att åtgärdsplaner för att sänka risken är framtagna av riskägarna.

Utöver detta använder sig inte Skandia AB av andra risk-reducerande tekniker för hantering av operativa risker.

Riskkänslighet

I Skandia ABs ORSA genomförs en bedömning av hur stora de operativa förlusterna kan bli i ett 1-på-200 års scenario. I 2022 års ORSA skattades förlusterna till 20 000 kSEK baserat på en ny metod som antogs under året.

C.6 Övriga materiella risker

Skandia ABs verksamhet ger även upphov till andra risker såsom compliancerisk, affärsrisk, strategisk risk och ryktesrisk. Hanteringen av dessa risker framgår nedan. Inga materiella förändringar har förekommit sedan föregående år.

Compliancerisk

Med compliancerisk avses risken för att Skandia AB inte följer gällande regler inom det område där Finansinspektionen och Integritetsskyddsmyndigheten utövar tillsyn.

Risken bedöms utifrån överträdelse inom den tillståndspliktiga verksamheten. Bedömningen av compliancerisk beaktar påverkan på kund, samhälle, hållbar utveckling eller stabilitet beroende av vilket intresse regeln finns till för att skydda. Compliancerisk skiljer sig från legala risker som istället inryms inom operativa risker.

Risken för bristande regelefterlevnad hanteras i första hand genom olika typer av kontroller i den operativa verksamheten, såsom preventiva, upptäckande och korrigerande åtgärder. Regelefterlevnadsfunktionen (compliancefunktionen) genomför regelbundet en oberoende riskanalys för bristande regelefterlevnad samt planerar sitt arbete utifrån identifierade compliancerisker och rapporterade regelefterlevnadsbrister till såväl vd som styrelse.

Affärsrisk

Med affärsrisk avses risken för förluster på en taktisk nivå till följd av att Skandia ABs värde reduceras på grund av avvikelser från förväntat utfall avseende kostnader, volymer och marginaler etcetera.

Skandia AB är utsatt för risken för marginalpress, som kan få påverkan på lönsamheten i både ny och gammal affär. Prispressen gäller såväl avgifter gentemot kund som ersättningar från de fondbolag som finns representerade på Skandia ABs fondplattform. En nyförsäljning som inte motsvarar förväntan leder till att bolagets långsiktiga lönsamhet minskar. Affärsrisk identifieras och hanteras löpande samt följs upp inom ramen för Skandias affärsplaneringsprocess.

Strategisk risk

Med strategisk risk avses risken för förluster på grund av missriktade affärsbeslut på en strategisk nivå (typiskt flerårigt perspektiv), felaktigt genomförande av beslut eller oförmåga att reagera adekvat på förändringar i samhället, regelsystem eller branschen.

Strategisk risk har likheter med affärsrisk, men fångar upp de storskaliga och strukturella riskfaktorerna. Strategiska risker analyseras och hanteras inom ramen för affärs- och kapitalplaneringsprocessen.

Ryktesrisk

Ryktesrisk är risken för försämring av Skandia ABs anseende hos kunder, anställda, myndigheter etcetera som en följd av en mängd olika faktorer och händelser, såsom oförmåga att leva upp till åtaganden och skyldigheter, oförmåga att skapa värde och kundnytta eller olika aktiviteter, handlingar och ställningstaganden som görs inom Skandia AB.

Ryktesrisk hanteras genom rutiner för övervakning, mätning och utvärdering av varumärket. Omvärldsfaktorer och händelser i media och andra kanaler som kan innebära att Skandiagruppens och Skandia ABs anseende försämras övervakas kontinuerligt. Ryktesrisk kan även orsakas av samtliga upphov till andra risker såsom till exempel operativ risk, kundbeteenderisk samt marknadsrisk som kan ha en negativ påverkan på resultat, likviditet eller finansiell ställning. Denna typ av effekter fångas av hanteringen av dessa respektive risker i enlighet med ovan.

C.7 Övrig information

Ingen övrig materiell information om riskprofilen finns att rapportera.

D Värdering för solvensändamål

Solvensregleringen av försäkringsbolag syftar till att säkerställa att försäkringsbolagen är kapabla att fullgöra sina utlovade åtaganden, det vill säga att bolagen är tillräckligt solventa. En grundläggande del i en solvensreglering är att försäkringsbolagen ska ha en kapitalbas som överstiger ett kapitalkrav. Solvensregleringen enligt Solvens 2-regelverket baseras på ett riskbaserat synsätt där man tar utgångspunkt i en balansräkning värderad till verkliga värden, en så kallad solvensbalansräkning. Solvensbalansräkningen ligger bland annat till grund för kapitalbas och ett riskbaserat kapitalkrav.

För Skandia AB med fond- och depåförsäkring som största verksamhetsgren är den största skillnaden mellan balansräkning för finansiell redovisning och solvensbalansräkning hänförlig till försäkringstekniska avsättningar. Skillnaden avser att nuvärdet av framtida vinster för ingående kontrakt tillgodoräknas från dag ett i bolagets solvensbalansräkning genom att framtida vinster reducerar bolagets försäkringstekniska avsättningar. Detta leder till att tillgångar överstigande skulder på solvensbalansräkningen är betydligt högre än eget kapital i den finansiella redovisningen.

I övrigt är det mindre skillnader mellan balansräkningarna eftersom finansiell redovisning upprättas enligt så kallad lagbegränsad IFRS (International Financial Reporting Standards), vilket innebär att de flesta poster värderas till verkligt värde.

Tabell D Balansräkning för finansiell redovisning och för solvensändamål i sammandrag

kSEK 2022	Finansiell redovisning	Solvens- ändamål	Skillnad
Tillgångar	174 760 983	174 323 111	-437 872
Försäkringstekniska avsättningar	-167 655 003	-160 712 442	6 942 561
Andra skulder	-1 031 547	-1 058 234	-26 687
Tillgångar överstigande skulder	6 074 433	12 552 435	6 478 002

kSEK 2021	Finansiell redovisning	Solvens- ändamål	Skillnad
Tillgångar	210 057 422	209 584 617	-472 805
Försäkringstekniska avsättningar	-204 009 635	-194 032 571	9 977 064
Andra skulder	-3 202 715	-1 552 216	1 650 499
Tillgångar överstigande skulder	2 845 072	13 999 830	11 154 758

I följande avsnitt beskrivs för varje materiell kategori av tillgångar och skulder, värdet av tillgångarna respektive skulderna samt en beskrivning av värderingsprinciperna, det vill säga regler, metoder och huvudsakliga antaganden som används vid värdering för solvensändamål. Balansräkningen följer den uppställning som gäller för solvensbalansräkningen vilket innebär att upplupna räntor på obligationer har omklassificerats. I den finansiella redovisningen ingår upplupna räntor i övriga tillgångar medan de i solvensbalansräkningen klassificeras tillsammans med obligationerna.

Därtill beskrivs materiella skillnader mellan de värderingsprinciper som Skandia AB använder vid värdering i den finansiella redovisningen och de som används vid värdering för solvensändamål. Där värderingsprinciperna överensstämmer med värderingsprinciperna i den finansiella redovisningen hänvisas till Skandia ABs årsredovisning 2022 (skandia.se).

D.1 Tillgångar

Av tabellen nedan framgår materiella tillgångar enligt finansiell redovisning respektive solvensändamål och värderingsskillnader mellan de två balansräkningarna. En fullständig balansräkning för solvensändamål återfinns i bilaga 1 Balansräkning.

Tabell D.1 Tillgångar

KSEK	2022			2021		
	Finansiell ¹⁾ redovisning	Solvens- ändamål	Skillnad	Finansiell ¹⁾ redovisning	Solvens- ändamål	Skillnad
Aktier - innehav i anknutna bolag inklusive intressebolag	23 163	32 804	9 641	23 163	32 526	9 363
Statsobligationer	2 935 028	2 935 028	—	1 767 329	1 767 329	—
Företagsobligationer	2 278 581	2 278 581	—	1 390 985	1 390 985	—
Tillgångar som innehåses för indexreglerade avtal och fondförsäkringsavtal	165 750 326	165 750 326	—	202 209 918	202 209 918	—
Förutbetalda anskaffningskostnader	447 513	—	-447 513	482 168	—	-482 168
Uppskjutna skattefordringar	295 246	295 246	—	265 501	265 501	—
Övriga tillgångsposter	3 031 126	3 031 126	—	3 918 358	3 918 358	—
Summa	174 760 983	174 323 111	-437 872	210 057 422	209 584 617	-472 805

¹⁾ Balansräkningen för finansiell redovisning är värderad enligt IFRS men klassificeras enligt den uppställning som gäller för solvensbalansräkningen. Detta innebär att värdet av obligationer även inkluderar upplupna räntor som i den finansiella redovisningen redovisas under övriga tillgångar.

Innehav i anknutna bolag inklusive intressebolag

Med anknutna bolag avses aktier och andelar i dotter- och intressebolag. I den finansiella redovisningen värderas dessa till anskaffningsvärde med hänsyn tagen till eventuella nedskrivningar. I balansräkning för solvensändamål värderas bolagen till verkligt värde enligt så kallad justerad kapitalandelsmetod, vilket i praktiken innebär eget kapital med avdrag för eventuell goodwill och immateriella tillgångar.

Stats- och företagsobligationer

Stats- och företagsobligationer värderas på samma sätt i finansiell redovisning och balansräkning för solvensändamål. För beskrivning av regler, metoder och huvudsakliga antaganden som används vid värderingen hänvisas till D.4 Alternativa värderingsmetoder och Skandia ABs årsredovisning 2022 (skandia.se), not 1 Väsentliga redovisnings- och värderingsprinciper, not 19 Obligationer och andra räntebärande papper samt not 38 Kategorier av finansiella tillgångar och skulder och dess verkliga värden.

Tillgångar som innehåses för indexreglerade avtal och fondförsäkringsavtal

Posten avser tillgångar för fond- och depåförsäkringsavtal och värderas på samma sätt i finansiell redovisning och

balansräkning för solvensändamål. I den finansiella redovisningen benämns tillgångarna som Placeringstillgångar för vilka livförsäkringstagarna bär placeringsrisk. För beskrivning av regler, metoder och huvudsakliga antaganden som används vid värderingen hänvisas till D.4 Alternativa värderingsmetoder och Skandia ABs årsredovisning 2022 (skandia.se), not 1 Väsentliga redovisnings- och värderingsprinciper samt not 38 Kategorier av finansiella tillgångar och skulder och dess verkliga värden.

Förutbetalda anskaffningskostnader

Förutbetalda anskaffningskostnader är kostnader som är direkt hänförliga till nya försäkringsavtal och utgörs av försäljningsprovisioner. I finansiell redovisning aktiveras förutbetalda anskaffningskostnader och redovisas som en separat balanspost. I Solvens 2 värderas dessa till noll.

Uppskjutna skattefordringar

Posten är främst hänförlig till pensionsåtaganden för egen personal, för mer information se Skandia ABs årsredovisning 2022 (skandia.se), not 25 Skattefordran/Avsättning för skatt och not 41 Avsättning för pensioner och liknande förpliktelser.

D.2 Försäkringstekniska avsättningar

När en kund tecknar en försäkring i Skandia AB ingår kunden ett försäkringsavtal med bolaget, vilket ger upphov till ett försäkringsåtagande. Detta åtagande ska bolaget värdera, varmed en skuld redovisas i balansräkningen. Skulden kallas för försäkringstekniska avsättningar. Värderingen av denna skuld sker utifrån av lagstiftaren föreskrivna regler. Bolaget beräknar två olika typer av försäkringstekniska avsättningar; en för den finansiella redovisningen och en för solvensändamål.

Försäkringstekniska avsättningar för solvensändamål

Försäkringstekniska avsättningar för solvensändamål ska principiellt motsvara ett belopp som en annan försäkringsgivare är beredd att ta över åtagandet för. Försäkringstekniska avsättningar för solvensändamål består av en bästa skattning av skulden och en riskmarginal. Bästa skattning av skulden är en nuvärdesberäkning av samtliga kassaflöden tillhörande försäkringsåtagandet.

Skandia AB tillämpar en diskonteringsränta som föreskrivs av EIOPA varje kvartal. Antagande om diskonteringsränta har liten påverkan på storleken på bästa skattning för Skandia ABs affärgrenar. Skadeförsäkringsaffären karakteriseras av att skadorna rapporteras in, reservsätts och betalas ut till försäkringstagaren relativt fort efter att de har inträffat. Livförsäkringsaffären består primärt av indexreglerade avtal och fondförsäkringsavtal där merparten av intäkterna och en del av kostnaderna är proportionella mot försäkringskapitalet. Då framskrivningen av försäkringskapitalet och diskonteringen av försäkringstekniska avsättningar sker med motsvarande ränta får antagandet om diskonteringsränta liten effekt.

Försäkringstekniska avsättningar för solvensändamål beräknas på olika sätt för respektive affärgren, vilket övergripande beskrivs nedan.

Skadeförsäkring - Sjukvårdsförsäkring och Försäkring avseende inkomstskydd

Skandia AB klassificerar gruppolycksfall som affärgren Försäkring avseende inkomstskydd medan vårdförsäkring klassificeras som Sjukvårdsförsäkring. Vid beräkning av bästa skattning används så kallade triangelschematekniker för att ta fram kassaflöden. I beräkningen används realistiska antaganden om räntesatser, kostnader samt historiskt inrapporterade skador och ersättningar.

Livförsäkring - Sjukförsäkring

Bolaget klassificerar premiebefrielseförsäkring som affärgren Sjukförsäkring. Vid beräkning av bästa skattning tillämpas ett antal realistiska antaganden såsom räntesatser, kostnader och biometriska riskmått (sjuklighet). Antagande

om sjuklighet utgörs av antaganden om insjuknande samt avveckling, det vill säga tillfrisknande från sjukdom, vilka baseras på intern statistik efter analys av hela denna affärgren inom Skandia. Även tillgänglig branschstatistik kan användas i analysen.

Livförsäkring - Indexreglerade avtal och fondförsäkringsavtal

Bolaget klassificerar depåförsäkring som affärgren Indexreglerade försäkringsavtal, vilket innebär att både fond- och depåförsäkring ingår i denna affärgren. Vid beräkning av bästa skattning för affärgrenen tillämpas ett antal realistiska antaganden såsom bolagets driftskostnader, bolagets avgiftsnivåer, räntesatser, dödlighet och annullationsfrekvenser.

Val av antaganden beskrivna för samtliga ovan nämnda affärgrenar ger ofrånkomligen upphov till osäkerhet avseende storleken på bästa skattning av skulden. Det finns en explicit angiven osäkerhetsmarginal, en så kallad riskmarginal. Skandia AB använder beräkningar för framtagandet av riskmarginalen i enlighet med föreslagna metoder beskrivna i EIOPAs Riktlinjer för värdering av försäkringstekniska avsättningar.

Storleken på försäkringstekniska avsättningar, bästa skattning av skulden samt riskmarginalen för respektive affärgren redovisas i tabellen nedan.

Tabell D.2 a Försäkringstekniska avsättningar för solvensändamål per affärgren

kSEK 2022	Bästa skattning av skulden	Riskmarginal	Summa
Skadeförsäkring	1 600 214	114 694	1 714 908
Sjukvårdsförsäkring	1 021 240	73 196	1 094 436
Försäkring avseende inkomstskydd	578 974	41 498	620 472
Livförsäkring	155 785 587	3 211 947	158 997 534
Sjukförsäkring	171 879	6 041	177 920
Indexreglerade avtal och fondförsäkringsavtal	155 613 708	3 205 906	158 819 614
Summa	157 385 801	3 326 641	160 712 442

kSEK 2021	Bästa skattning av skulden	Riskmarginal	Summa
Skadeförsäkring	1 533 424	104 071	1 637 495
Sjukvårdsförsäkring	981 140	66 588	1 047 728
Försäkring avseende inkomstskydd	552 284	37 483	589 767
Livförsäkring	188 615 407	3 779 669	192 395 075
Sjukförsäkring	200 693	8 039	208 732
Indexreglerade avtal och fondförsäkringsavtal	188 414 714	3 771 630	192 186 343
Summa	190 148 831	3 883 740	194 032 571

Jämförelse med finansiell redovisning

Av tabellen nedan framgår skillnader mellan försäkringstekniska avsättningar för finansiell redovisning och solvensändamål uppdelat på respektive affärsgren.

Tabell D.2 b Försäkringstekniska avsättningar för finansiell redovisning respektive solvensändamål per affärsgren

kSEK 2022	Finansiell redovisning	Solvensändamål	Skillnad
Skadeförsäkring	1 702 863	1 714 908	12 045
Sjukvårdsförsäkring	1 080 935	1 094 436	13 501
Försäkring avseende inkomstskydd	621 928	620 472	-1 456
Livförsäkring	165 952 140	158 997 534	-6 954 606
Sjukförsäkring	178 955	177 920	-1 035
Indexreglerade avtal och fondförsäkringsavtal	165 773 185	158 819 614	-6 953 571
Summa	167 655 003	160 712 442	-6 942 561

kSEK 2021	Finansiell redovisning	Solvensändamål	Skillnad
Skadeförsäkring	1 561 995	1 637 495	75 500
Sjukvårdsförsäkring	984 582	1 047 728	63 146
Försäkring avseende inkomstskydd	577 413	589 767	12 354
Livförsäkring	202 447 640	192 395 075	-10 052 564
Sjukförsäkring	206 204	208 733	2 529
Indexreglerade avtal och fondförsäkringsavtal	202 241 436	192 186 343	-10 055 093
Summa	204 009 635	194 032 571	-9 977 064

För försäkringstekniska avsättningar avseende Indexreglerade avtal och fondförsäkringsavtal finns en materiell skillnad mellan finansiell redovisning och solvensbalansräkning. Försäkringstekniska avsättningar för finansiell redovisning motsvarar värdet av placeringstillgångar för vilka försäkringstagarna står placeringsrisken. I solvensbalansräkningen däremot tillgodoräknas från dag ett framtida vinster för ingående kontrakt i bästa skattning genom att framtida vinster reducerar försäkringstekniska avsättningar.

Även inom affärsgrenarna Sjukvårdsförsäkring och Försäkring avseende inkomstskydd finns vissa skillnader vid övergången till värdering enligt solvensändamål främst avseende att kassaflöden diskonteras och att metoden för att beräkna avsättningen för ej intjänade premier och kvardröjande risker skiljer sig åt.

Materiella förändringar i försäkringstekniska avsättningar under rapporteringsperioden

Uppföljning och uppdatering av antaganden sker löpande. Under 2022 har inga materiella förändringar genomförts i värderingen av försäkringstekniska avsättningar.

D.3 Andra skulder

Av tabellen nedan framgår andra skulder enligt finansiell redovisning, solvensbalansräkning och värderingsskillnader mellan de två balansräkningarna. En fullständig balansräkning för solvensändamål återfinns i bilaga 1 Balansräkning.

Tabell D.3 a Andra skulder

kSEK 2022	Finansiell redovisning	Solvensändamål	Skillnad
Pensionsåtaganden	255 174	255 174	—
Uppskjutna skatteskulder	—	26 686	26 686
Övriga skuldposter	776 374	776 374	—
Summa	1 031 548	1 058 234	26 686

kSEK 2021 ¹⁾	Finansiell redovisning	Solvensändamål	Skillnad
Pensionsåtaganden	287 489	287 489	—
Uppskjutna skatteskulder	—	440 155	440 155
Övriga skuldposter	2 915 226	824 572	-2 090 654
Summa	3 202 715	1 552 216	-1 650 499

¹⁾ Under 2021 redovisades obeskattade reserver i finansiell redovisning under Övriga skuldposter. I solvensbalansräkningen redovisades endast den uppskjutna skatten av obeskattade reserver. Posten redovisas från och med 2022 i sin helhet i kapitalbasen.

Uppskjutna skatteskulder

Uppskjuten skatteskuld utgörs av bolagsskatt som är hänförlig till beräkning av försäkringstekniska avsättningar för solvensändamål.

Tabell D.3 b Uppskjutna skatteskulder

kSEK 2022	Finansiell redovisning	Solvensändamål
Obeskattade reserver ¹⁾	—	—
Försäkringstekniska avsättningar	—	26 686
Summa	—	26 686

¹⁾ Under 2021 redovisades obeskattade reserver i finansiell redovisning under Övriga skuldposter. I solvensbalansräkningen redovisades endast den uppskjutna skatten av obeskattade reserver. Posten redovisas från och med 2022 i sin helhet i kapitalbasen.

kSEK 2021	Finansiell redovisning	Solvensändamål
Obeskattade reserver	—	430 675
Försäkringstekniska avsättningar	—	9 480
Summa	—	440 155

D.4 Alternativa värderingsmetoder

I finansiell redovisning klassificeras varje finansiell tillgång och skuld, med undantag av kassa och bank samt innehav i dotter- och intressebolag, i en av tre värderingsnivåer, nivå 1-3. För solvensändamål klassificeras tillgångar enligt metod 1-3. Eftersom klassificeringen för solvensändamål har många likheter med klassificeringen i den finansiella redovisningen baseras klassificeringen för solvensändamål på underlaget i den finansiella rapporteringen, vilket säkerställer en konsekvent tillämpning av verkligt-värde-hierarkin inom Skandia AB.

Metod 1 omfattar tillgångar som värderas till noterade priser på aktiva marknader för identiska tillgångar. Med noterade priser på en aktiv marknad avses att noterade priser finns lätt tillgängliga på en börs, hos en mäklare eller liknande och dessa priser representerar faktiska och regelbundet förekommande transaktioner på affärsmässiga villkor.

Metod 2 omfattar tillgångar som värderas till noterade priser på aktiva marknader för liknande tillgångar, noterade priser på marknader som är mindre aktiva för identiska tillgångar eller liknande tillgångar samt tillgångar som värderas med annan indata än noterade priser, vilka är observerbara för tillgången.

Om en tillgång inte kan värderas enligt metod 1 eller 2 värderas tillgången enligt metod 3. Skandia AB har inga tillgångar som värderas enligt metod 3.

Metod 1 och 2

En stor del av Skandia ABs obligationsinnehav är värdepapper emitterade av svenska kommuner där likviditeten är begränsad. Obligationerna värderas till noterade marknadspriser på marknader som bedöms vara mindre aktiva, det vill säga enligt metod 2.

Tillgångar som innehas för fondförsäkringsavtal, det vill säga investeringsfonder i överlåtbara värdepapper (UCITS), värderas enligt metod 1. Tillgångar som innehas för indexreglerade avtal, det vill säga tillgångar för depåförsäkring, värderas enligt metod 1 eller 2. Inom ramen för depåförsäkring finns strukturerade produkter som värderas enligt metod 2 eftersom marknaden för strukturerade produkter bedöms som en mindre aktiv marknad. Resterande tillgångar värderas enligt metod 1.

Värdet på tillgångar som innehas för indexreglerade avtal och fondförsäkringsavtal används för beräkning av försäkringstekniska avsättningar avseende dessa försäkringsavtal.

Bolaget bedömer att osäkerheten i metod 2 har en liten påverkan på bolagets tillgångar överstigande skulder.

Tabell D.4 a Finansiella tillgångar uppdelade på värderingsmetod

kSEK	2022		
	Totalt	Metod 1	Metod 2
Tillgångar som innehas för indexreglerade avtal och fondförsäkringsavtal	165 750 326	165 360 816	389 510
Stats- och företagsobligationer	5 213 609	2 021 024	3 192 585
Investeringsfonder	1 230	1 230	—

kSEK	2021		
	Totalt	Metod 1	Metod 2
Tillgångar som innehas för indexreglerade avtal och fondförsäkringsavtal	202 209 918	200 987 566	1 222 352
Stats- och företagsobligationer	3 158 314	1 507 259	1 651 055
Investeringsfonder	145	145	—

Tabell D.4 b Tillgångar och försäkringstekniska avsättningar för solvensändamål för indexreglerade avtal och fondförsäkringsavtal

kSEK	2022	2021
Tillgångar	165 750 326	202 209 918
Försäkringstekniska avsättningar	-158 819 614	-192 186 343
Netto	6 930 712	10 023 575

D.5 Övrig information

Ingen övrig information finns att rapportera.

E Finansiering

E.1 Kapitalbas

Skandia ABs kapitalbas består i sin helhet av primärkapital, motsvarande det belopp med vilket tillgångar överstiger skulder i solvensbalansräkningen med avdrag för förutsebara utdelningar. Ett försäkringsbolag ska ha en kapitalbas som minst uppgår till solvenskapitalkravet. Kapitalbasen får dock aldrig vara mindre än minimikapitalkravet, se närmare kapitel E.2 Solvenskapitalkrav och minimikapitalkrav. Tabellen nedan visar bolagets primärkapital samt kapitalbas för att täcka solvenskapitalkravet och minimikapitalkravet.

Tabell E.1 a Kapitalbas

kSEK	2022	2021
Stamaktiekapital	1 030 763	1 030 763
Avstämningsreserv	11 226 427	12 703 567
Uppskjuten skattefordran netto	295 245	265 500
Primärkapital	12 552 435	13 999 830
Tilläggskapital	—	—
Kapitalbas för att täcka minimikapitalkrav	12 257 189	13 734 329
Kapitalbas för att täcka solvenskapitalkrav	12 552 435	13 999 830

Kravet på tillräcklig kapitalbas avser att säkerställa att sådana tillgångar som motsvarar solvenskapitalkravet kan täcka oväntade förluster i verksamheten. De poster som ingår i kapitalbasen måste därför ha förmåga att täcka förluster. Eftersom förlusttäckningsförmågan varierar mellan olika poster i kapitalbasen ska posterna delas in och klassificeras i tre kvalitetsnivåer beroende av i vilken omfattning posterna har full förlusttäckningsförmåga och full efterställdhet. Alla poster utom uppskjuten skattefordran netto finns i nivå 1. En detaljerad uppdelning av primärkapitalet på nivåer redovisas i Bilaga 6 Kapitalbas.

Under perioden har Skandia ABs kapitalbas för att täcka solvenskapitalkrav minskat med 1 447 395 (1 301 570) kSEK. Förändringen beror främst på lägre nuvärde av framtida avgiftsuttag för fond- och depåförsäkring till följd av utvecklingen på de finansiella marknaderna under året samt uppdaterade antaganden såsom rabattantaganden.

Kapitalbasen består huvudsakligen av den så kallade avstämningsreserven som främst omfattar värderingsskillnader mellan balansräkning för finansiell redovisning och solvensbalansräkning. Värderingsskillnaderna beskrivs

närmare i avsnitt D Värdering för solvensändamål. De största värderingsskillnaderna framgår även av tabellen nedan som visar en brygga från redovisat eget kapital i årsredovisningen till Skandia ABs primärkapital.

I avstämningsreserven ingår även balanserade vinstmedel och en obesattad reserv som utgörs av en utjämningsfond som byggdes upp av vinster fram till år 1990 i den dåvarande skadeförsäkringsrörelsen. En upplösning av utjämningsfonden medges när helst av inkomstskattelagen och bolagsordningen, vilket innebär att utjämningsfonden efter skatt är fullt tillgänglig för att täcka alla typer av förluster.

Tabell E.1 b Brygga från eget kapital till primärkapital

kSEK	2022	2021
Eget kapital enligt årsredovisning	3 983 778	2 845 072
Justering obesattade reserver ¹⁾	2 090 654	1 659 979
Omvärdering av innehav i anknutna bolag inklusive intressebolag	9 641	9 363
Omvärdering av förutbetalda anskaffningskostnader	-447 513	-482 168
Omvärdering av andra skulder ¹⁾	-26 686	-9 480
Omvärdering av försäkringstekniska avsättningar	6 942 561	9 977 064
Avdrag för förutsebara utdelningar	—	—
Summa primärkapital	12 552 435	13 999 830

¹⁾ Justering har skett mellan raderna avseende 2021.

Den största värderingsskillnaden avser värdering av försäkringstekniska avsättningar.

Genom Skandia ABs affärs- och kapitalplanering och den egna risk- och solvensbedömningen säkerställs att kapitalbasen är tillräcklig för att bära riskerna, det vill säga täcker kapitalkravet under hela affärsplaneperioden. I framtidsanalyser bedöms framtida möjliga utveckling av kapitalkrav, kapitalbehov och kapitalbas över en femårsperiod, i förväntan såväl som i stressade scenarion. Såväl affärs- och kapitalplan som den egna risk- och solvensbedömningen beslutas av styrelsen. Vid behov uppdateras planerna under verksamhetsåret. Se vidare avsnittet om kapitalplanering i kapitel B.3 Riskhanteringssystem inklusive egen risk- och solvensbedömning.

E.2 Solvenskapitalkrav och minimikapitalkrav

Solvenskapitalkravet ska beräknas så att försäkringsbolaget kan infria sina åtaganden med 99,5 procents sannolikhet under de kommande tolv månaderna. Beräkningen ska ske under antagandet att bolaget kommer att fortsätta att driva sin verksamhet. Solvenskapitalkravet ska beräknas enligt en standardformel eller med en av Finansinspektionen godkänd intern modell. Skandia AB beräknar solvenskapitalkravet utifrån standardformeln.

Tabell E.2 Solvenskapitalkrav och minimikapitalkrav

kSEK	2022	2021
Minimikapitalkrav (MCR)	2 360 301	2 875 683
Solvenskapitalkrav (SCR)	9 441 205	11 502 732
Solvenskvot (kapitalbas/solvenskapitalkrav)	133%	122%
Solvenskvot (kapitalbas/minimikapitalkrav)	519%	478%

Skandia ABs solvenskapitalkrav uppdelat på riskmoduler framgår av Bilaga 7 Solvenskapitalkrav.

Minimikapitalkravet har beräknats med beaktande av försäkringstekniska avsättningar, premieinkomst, positiv risksumma samt solvenskapitalkravet.

Under rapporteringsperioden har solvenskapitalkravet och minimikapitalkravet minskat med 2 061 527 kSEK respektive 515 382 kSEK. De huvudsakliga orsakerna till det minskade

solvenskapitalkravet är negativa marknadsrörelser, minskning av aktiedämparens nivå och antagandeförändringar. Minimikapitalkravet har minskat på grund av att solvenskapitalkravet har minskat. Eftersom kapitalbasen har minskat relativt sett mindre än kapitalkraven har solvenskvoterna ökat jämfört med föregående år.

Vid beräkning av solvenskapitalkravet har inga förenklingar använts.

E.3 Användning av undergruppen för durationsbaserad aktiekursrisk vid beräkning av solvenskapitalkravet

Skandia AB använder inte undergrupp för durationsbaserad aktiekursrisk vid beräkning av solvenskapitalkravet.

E.4 Skillnader mellan standardformeln och använda interna modeller

Skandia AB använder inte interna modeller i beräkningen av det legala solvenskapitalkravet.

E.5 Överträdelse av minimikapitalkravet och solvenskapitalkravet

Skandia ABs kapitalbas uppfyllde minimikapitalkravet och solvenskapitalkravet med god marginal under 2022.

E.6 Övrig information

Ingen övrig materiell information om Skandia ABs finansiering finns att rapportera.

Ordlista

Aktsamhetsprincipen Principen syftar till att ta tillvara kundernas intressen genom att kapitalet ska förvaltas för att ge så hög förväntad avkastning som möjligt utan att ta för stora risker.

Alternativa värderingsmetoder Värderingsmetoder för tillgångar där noterade priser på aktiva marknader för identiska eller liknande instrument inte finns tillgängliga.

Bästa skattning av försäkringsåtaganden Nuvärdet av försäkringsavtalens samtliga kassaflöden beräknade med realistiska antaganden.

Diskonteringsränta Ränta som används vid nuvärdesberäkning av försäkringstekniska avsättningar.

EIOPA European Insurance and Occupational Pensions Authority, det vill säga den europeiska försäkrings- och tjänstepensionsmyndigheten.

ORSA Egen risk- och solvensbedömning, på engelska Own Risk and Solvency Assessment.

Försäkringstekniska avsättningar När en kund tecknar en försäkring ingår kunden ett försäkringsavtal med Skandia AB, avtalet ger upphov till ett försäkringsåtagande för Skandia AB. Detta åtagande ska värderas vilket ger upphov till en skuld i balansräkningen. Skulden, försäkringstekniska avsättningar, värderas utifrån av lagstiftare föreskrivna regler. Skandia AB beräknar två olika försäkringstekniska avsättningar, en till den finansiella redovisningen och en för solvensändamål.

Försäkringstekniska avsättningar för solvensändamål Ska principiellt motsvara ett belopp som en annan försäkringsgivare är beredd att ta över åtagandet för. Består av en bästa skattning av skulden och en riskmarginal.

Kapitalbas Kapitalbasen motsvarar primärkapital och eventuellt tilläggskapital. Primärkapitalet motsvarar det belopp med vilket tillgångar överskrider skulder i solvensbalansräkningen efter eventuella avdrag.

Kapitalkrav Krav på hur mycket kapital som bolaget behöver hålla för sina risker. Storleken på kapitalkraven baseras på hur bolagets tillgångar och skulder utvecklas i olika scenarier.

Kreditspread Skillnaden i pris mellan obligationer som har samma löptid men olika kreditvärdighet.

Riskapitrestriktion Begränsar vilka risker och hur mycket risk Skandia AB är villigt att acceptera. Styrelsen beslutar om riskapitrestriktionerna.

Riskmandat Skandiagruppens samlade riskutrymme, det vill säga Skandiagruppens kapitalbas enligt standardformeln fördelas i form av riskmandat till olika delar av Skandiagruppens verksamhet, främst dotterbolag och moderbolagets kapitalförvaltning.

Riskmarginal Explicit marginal för att ta höjd för osäkerhet inom bästa skattning av försäkringsåtagandet.

Riskreducerande tekniker Skandia AB använder i viss utsträckning riskreducerande tekniker, till exempel valuta-derivat. Vid beräkning av solvenskapitalkrav enligt Solvens 2 är det tillåtet att inkludera riskreducerande tekniker om dessa uppfyller vissa definierade kvalitativa kriterier.

Skandiagruppen Skandiagruppen omfattar Skandia Liv med dotterbolaget Skandia AB. I Skandiagruppen ingår ett antal dotter- och intressebolag som inte bedriver försäkringsverksamhet.

Solvens 2 Ett heltäckande regelverk för försäkringsbolag och försäkringsgrupper som trädde ikraft den 1 januari 2016.

Solvensbalansräkning En balansräkning med verkliga värden som behöver upprättas i och med regler i Solvens 2.

Solvensrisk Risken för att ett försäkringsbolag inte kan fullfölja sina åtaganden enligt försäkringsavtal.

Solvenskapitalkrav (legalt kapitalkrav) Kapitalkrav enligt försäkringsrörelselagen.

Standardformeln De regler som ska tillämpas för att beräkna solvenskapitalkravet för bolag som omfattas av Solvens 2 och som inte använder av Finansinspektionen godkänd intern modell.

Bilagor

Bilaga 1 Balansräkning S.02.01.02

Tillgångar	Solvens II-värde	
		C0010
Goodwill	R0010	—
Förutbetalda anskaffningskostnader	R0020	—
Immateriella tillgångar	R0030	—
Uppskjutna skattefordringar	R0040	295 246
Överskott av pensionsförmåner	R0050	—
Materiella anläggningstillgångar som innehas för eget bruk	R0060	7 232
Placeringstillgångar (andra än tillgångar som innehas för index- och fondförsäkringsavtal)	R0070	5 247 643
Fastighet (annat än för eget bruk)	R0080	—
Innehav i anknutna företag, inklusive intressebolag	R0090	32 804
Aktier	R0100	—
Aktier – börsnoterade	R0110	—
Aktier – icke börsnoterade	R0120	—
Obligationer	R0130	5 213 609
Statsobligationer	R0140	2 935 028
Företagsobligationer	R0150	2 278 581
Strukturerade produkter	R0160	—
Värdepapperiserade lån och lån med ställda säkerheter	R0170	—
Investeringsfonder	R0180	1 230
Derivat	R0190	—
Banktillgodohavanden som inte är likvida medel	R0200	—
Övriga investeringar	R0210	—
Tillgångar som innehas för index-reglerade avtal och fondförsäkringsavtal	R0220	165 750 326
Lån och hypotekslån	R0230	—
Lån på försäkringsbrev	R0240	—
Lån och hypotekslån till fysiska personer	R0250	—
Andra lån och hypotekslån	R0260	—
Fordringar enligt återförsäkringsavtal från:	R0270	—
Skadeförsäkring och sjukförsäkring som liknar skadeförsäkring	R0280	—
Skadeförsäkring exklusive sjukförsäkring	R0290	—
Sjukförsäkring som liknar skadeförsäkring	R0300	—
Livförsäkring och sjukförsäkring som liknar livförsäkring, exklusive sjukförsäkring samt index- och fondförsäkringsavtal	R0310	—
Sjukförsäkring som liknar livförsäkring	R0320	—
Livförsäkring exklusive sjukförsäkring samt index- och fondförsäkringsavtal	R0330	—
Livförsäkring med indexreglerade förmåner och fondförsäkring	R0340	—
Depåer hos företag som avgivit återförsäkring	R0350	—
Försäkringsfordringar och fordringar på förmedlare	R0360	147 131
Återförsäkringsfordringar	R0370	—
Fordringar (kundfordringar, inte försäkring)	R0380	2 461 323
Egna aktier (direkt innehav)	R0390	—
Fordringar avseende primärkapitalposter eller garantikapital som infordrats men ej inbetalats	R0400	—
Kontanter och andra likvida medel	R0410	523
Övriga tillgångar som inte visas någon annanstans	R0420	413 687
Summa tillgångar	R0500	174 323 111

Fortsättning Bilaga 1 Balansräkning S.02.01.02

Skulder	Solvens II-värde	
		C0010
Försäkringstekniska avsättningar – skadeförsäkring	R0510	1 714 908
Försäkringstekniska avsättningar – skadeförsäkring (exklusive sjukförsäkring)	R0520	—
Försäkringstekniska avsättningar beräknade som helhet	R0530	—
Bästa skattning	R0540	—
Riskmarginal	R0550	—
Försäkringstekniska avsättningar – sjukförsäkring (liknande skadeförsäkring)	R0560	1 714 908
Försäkringstekniska avsättningar beräknade som helhet	R0570	—
Bästa skattning	R0580	1 600 214
Riskmarginal	R0590	114 694
Försäkringstekniska avsättningar – livförsäkring (exklusive indexreglerade avtal och fondförsäkringsavtal)	R0600	177 920
Försäkringstekniska avsättningar – sjukförsäkring (liknande livförsäkring)	R0610	177 920
Försäkringstekniska avsättningar beräknade som helhet	R0620	—
Bästa skattning	R0630	171 879
Riskmarginal	R0640	6 041
Försäkringstekniska avsättningar – livförsäkring (exklusive sjukförsäkring samt indexreglerade avtal och fondförsäkringsavtal)	R0650	—
Försäkringstekniska avsättningar beräknade som helhet	R0660	—
Bästa skattning	R0670	—
Riskmarginal	R0680	—
Försäkringstekniska avsättningar – indexreglerade avtal och fondförsäkringsavtal	R0690	158 819 614
Försäkringstekniska avsättningar beräknade som helhet	R0700	0
Bästa skattning	R0710	—
Riskmarginal	R0720	3 205 906
Eventualförpliktelser	R0740	—
Andra avsättningar än försäkringstekniska avsättningar	R0750	4 560
Pensionsåtaganden	R0760	255 174
Depåer från återförsäkrare	R0770	—
Uppskjutna skatteskulder	R0780	26 686
Derivat	R0790	—
Skulder till kreditinstitut	R0800	—
Andra finansiella skulder än skulder till kreditinstitut	R0810	—
Försäkringsskulder och skulder till förmedlare	R0820	525 961
Återförsäkringsskulder	R0830	15
Skulder (leverantörsskulder, inte försäkring)	R0840	212 085
Efterställda skulder	R0850	—
Efterställda skulder som inte ingår i primärkapitalet	R0860	—
Efterställda skulder som ingår i primärkapitalet	R0870	—
Övriga skulder som inte visas någon annanstans	R0880	33 754
Summa skulder	R0900	161 770 676
Belopp med vilket tillgångar överskrider skulder	R1000	12 552 435

Bilaga 2 Premier, ersättningar och kostnader per affärsgrän S.05.01.02

Affärsgrän för: skadeförsäkring och återförsäkringsförpliktelser
(direkt försäkring och beviljad proportionell återförsäkring)

		Sjukvårds- försäkring C0010	Försäkring avseende inkomst- skydd C0020	Trygghets- försäkring vid arbets- skada C0030	Ansvars- försäkring för motor- fordon C0040	Övrig motor- fordons- försäkring C0050	Sjö-, luft- farts- och transport- försäkring C0060	Försäkring mot brand och annan skada på egendom C0070	Allmän ansvars- försäkring C0080	Kredit- och borgens- försäkring C0090
Premieinkomst										
Brutto - direkt försäkring	R0110	1 041 170	293 666	—	—	—	—	—	—	—
Brutto - mottagen proportionell återförsäkring	R0120	—	—	—	—	—	—	—	—	—
Brutto - mottagen icke-proportionell återförsäkring	R0130	>>>	>>>	>>>	>>>	>>>	>>>	>>>	>>>	>>>
Återförsäkrarens andel	R0140	—	—	—	—	—	—	—	—	—
Netto	R0200	1 041 170	293 666	—	—	—	—	—	—	—
Intjänade premier										
Brutto - direkt försäkring	R0210	1 014 058	293 544	—	—	—	—	—	—	—
Brutto - mottagen proportionell återförsäkring	R0220	—	—	—	—	—	—	—	—	—
Brutto - mottagen icke-proportionell återförsäkring	R0230	>>>	>>>	>>>	>>>	>>>	>>>	>>>	>>>	>>>
Återförsäkrarens andel	R0240	—	—	—	—	—	—	—	—	—
Netto	R0300	1 014 058	293 544	—	—	—	—	—	—	—
Inträffade skadekostnader										
Brutto - direkt försäkring	R0310	837 236	221 911	—	—	—	—	—	—	—
Brutto - mottagen proportionell återförsäkring	R0320	—	—	—	—	—	—	—	—	—
Brutto - mottagen icke-proportionell återförsäkring	R0330	>>>	>>>	>>>	>>>	>>>	>>>	>>>	>>>	>>>
Återförsäkrarens andel	R0340	—	—	—	—	—	—	—	—	—
Netto	R0400	837 236	221 911	—	—	—	—	—	—	—
Förändringar inom övriga försäkringstekniska avsättningar										
Brutto - direkt försäkring	R0410	—	—	—	—	—	—	—	—	—
Brutto - mottagen proportionell återförsäkring	R0420	—	—	—	—	—	—	—	—	—
Brutto - mottagen icke-proportionell återförsäkring	R0430	>>>	>>>	>>>	>>>	>>>	>>>	>>>	>>>	>>>
Återförsäkrarens andel	R0440	—	—	—	—	—	—	—	—	—
Netto	R0500	—	—	—	—	—	—	—	—	—
Uppkomna kostnader	R0550	196 991	70 424	—	—	—	—	—	—	—
Övriga kostnader	R1200	>>>	>>>	>>>	>>>	>>>	>>>	>>>	>>>	>>>
Totala kostnader	R1300	>>>	>>>	>>>	>>>	>>>	>>>	>>>	>>>	>>>

Fortsättning Bilaga 2 Premier, ersättningar och kostnader per affärsgren S.05.01.02

		Affärsgren för: skadeförsäkring och återförsäkringsförpliktelser (direkt försäkring och beviljad proportionell återförsäkring)			Affärsgren för: mottagen icke-proportionell återförsäkring				Totalt	
		Rätts- skydds- försäkring	Assistans- försäkring	Försäkring mot eko- nomiska förluster av olika slag	Sjuk- försäkring	Olycksfall	Sjöfart, luftfart, transport			Fastigheter
							C0100	C0110		
Premieinkomst										
Brutto – direkt försäkring	R0110	—	—	—	—	—	—	—	1 334 836	
Brutto – mottagen proportionell återförsäkring	R0120	—	—	—	—	—	—	—	—	
Brutto – mottagen icke-proportionell återförsäkring	R0130	—	—	—	—	—	—	—	—	
Återförsäkrarens andel	R0140	—	—	—	—	—	—	—	—	
Netto	R0200	—	—	—	—	—	—	—	1 334 836	
Intjänade premier										
Brutto – direkt försäkring	R0210	—	—	—	—	—	—	—	1 307 602	
Brutto – mottagen proportionell återförsäkring	R0220	—	—	—	—	—	—	—	—	
Brutto – mottagen icke-proportionell återförsäkring	R0230	—	—	—	—	—	—	—	—	
Återförsäkrarens andel	R0240	—	—	—	—	—	—	—	—	
Netto	R0300	—	—	—	—	—	—	—	1 307 602	
Inträffade skadekostnader										
Brutto – direkt försäkring	R0310	—	—	—	—	—	—	—	1 059 147	
Brutto – mottagen proportionell återförsäkring	R0320	—	—	—	—	—	—	—	—	
Brutto – mottagen icke-proportionell återförsäkring	R0330	—	—	—	—	—	—	—	—	
Återförsäkrarens andel	R0340	—	—	—	—	—	—	—	—	
Netto	R0400	—	—	—	—	—	—	—	1 059 147	
Förändringar inom övriga försäkringstekniska avsättningar										
Brutto – direkt försäkring	R0410	—	—	—	—	—	—	—	—	
Brutto – mottagen proportionell återförsäkring	R0420	—	—	—	—	—	—	—	—	
Brutto – mottagen icke-proportionell återförsäkring	R0430	—	—	—	—	—	—	—	—	
Återförsäkrarens andel	R0440	—	—	—	—	—	—	—	—	
Netto	R0500	—	—	—	—	—	—	—	—	
Uppkomna kostnader	R0550	—	—	—	—	—	—	—	267 415	
Övriga kostnader	R1200	—	—	—	—	—	—	—	—	
Totala kostnader	R1300	—	—	—	—	—	—	—	267 415	

Fortsättning Bilaga 2 Premier, ersättningar och kostnader per affärsgren S.05.01.02

	Affärsgren för: livförsäkringsförpliktelser						Livåterförsäkringsförpliktelser		Totalt
	Sjukförsäkring C0210	Försäkring med rätt till överskott C0220	Fondförsäkring och indexförsäkring C0230	Annan livförsäkring C0240	Skadeliv- röntor till följd av skadeför- säkrings- avtal som härör från sjukförsäkrings- åtaganden C0250	Livräntor som härör från skadeförsäkringsavtal och som avser andra försäkringsförpliktelser än sjukförsäkringsförpliktelser C0260	Sjukförsäkring mottagen återförsäkring C0270	Livåterförsäkring C0280	
Premieinkomst									
Brutto	R1410	5 918	—	10 316 286	—	—	—	—	10 322 204
Återförsäkrarens andel	R1420	—	—	—	—	—	—	—	—
Netto	R1500	5 918	—	10 316 286	—	—	—	—	10 322 204
Intjänade premier									
Brutto	R1510	5 918	—	10 316 286	—	—	—	—	10 322 204
Återförsäkrarens andel	R1520	—	—	—	—	—	—	—	—
Netto	R1600	5 918	—	10 316 286	—	—	—	—	10 322 204
Inträffade skadekostnader									
Brutto	R1610	2 059	—	14 835 278	—	—	—	—	14 837 336
Återförsäkrarens andel	R1620	—	—	—	—	—	—	—	—
Netto	R1700	2 059	—	14 835 278	—	—	—	—	14 837 336
Förändringar inom övriga försäkringstekniska avsättningar									
Brutto	R1710	—	—	—	—	—	—	—	—
Återförsäkrarens andel	R1720	—	—	—	—	—	—	—	—
Netto	R1800	—	—	—	—	—	—	—	—
Uppkomna kostnader	R1900	10 272	—	1 016 684	—	—	—	—	1 026 956
Övriga kostnader	R2500	><	><	><	><	><	><	><	—
Totala kostnader	R2600	><	><	><	><	><	><	><	1 026 956

Bilaga 3 Försäkringstekniska avsättningar för livförsäkring och SLT sjukförsäkring S.12.01.02

		Fondförsäkring och indexförsäkring				Annan livförsäkring			Skadeliv- räntor till följd av skade- försäk- ringsavtal som härrör från andra försäkrings- åtaganden än sjukför- säkrings- åtaganden	Mottagen åter- försäkring C0100	Totalt (livför- säkring utom sjukförsäk- ring, inkl. fond- och index- försäkring) C0150
		Försäkring med rätt till över skott C0020	C0030	Avtal utan optioner och garantier C0040	Avtal med optioner eller garantier C0050	C0060	Avtal utan optioner och garantier C0070	Avtal med optioner eller garantier C0080			
Försäkringstekniska avsättningar beräknade som helhet	R0010	—	—	—	—	—	—	—	—	—	—
Totala medel som kan återkrävas från återförsäkring/specialföretag och finansiell återförsäkring efter justering för förväntade förluster till följd av motpartsfallissemang associerat med försäkringstekniska avsättningar beräknade som helhet	R0020	—	—	—	—	—	—	—	—	—	—
Försäkringstekniska avsättningar beräknade som summan av bästa skattning och riskmarginal		—	—	—	—	—	—	—	—	—	—
Bästa skattning		—	—	—	—	—	—	—	—	—	—
Bästa skattning, brutto	R0030	—	—	155 613 708	—	—	—	—	—	—	155 613 708
Det totala belopp som kan återkrävas från återförsäkring och specialföretag efter justering för förväntade förluster till följd av att motparten fallerar	R0080	—	—	—	—	—	—	—	—	—	—
Bästa skattning minus belopp som kan återkrävas från återförsäkring och specialföretag och finansiell återförsäkring	R0090	—	—	155 613 708	—	—	—	—	—	—	155 613 708
Riskmarginal	R0100	—	3 205 906	—	—	—	—	—	—	—	3 205 906
Belopp avseende övergångsåtgärden för försäkringstekniska avsättningar		—	—	—	—	—	—	—	—	—	—
Försäkringstekniska avsättningar beräknade som helhet	R0110	—	—	—	—	—	—	—	—	—	—
Bästa skattning	R0120	—	—	—	—	—	—	—	—	—	—
Riskmarginal	R0130	—	—	—	—	—	—	—	—	—	—
Försäkringstekniska avsättningar - totalt	R0200	—	158 819 614	—	—	—	—	—	—	—	158 819 614

Fortsättning Bilaga 3 Försäkringstekniska avsättningar för livförsäkring och SLT sjukförsäkring S.12.01.02

		Sjukförsäkring som liknar livförsäkring			Skadeliv- räntor till följd av skadeförsäk- ringsavtal som härrör från sjuk- försäkrings- åtaganden	Mottagen återförsäk- ring, Sjukför- säkring	Totalt, sjuk- försäkring som liknar livförsäkring
		C0160	Avtal utan optioner och garantier C0170	Avtal med optioner eller garantier C0180			
Försäkringstekniska avsättningar beräknade som helhet	R0010	—	—	—	—	—	—
Totala medel som kan återkrävas från återförsäkring/ specialföretag och finansiell återförsäkring efter justering för förväntade förluster till följd av motpartsfallissemang ssocierat med försäkringstekniska avsättningar beräknade som helhet	R0020	—	—	—	—	—	—
Försäkringstekniska avsättningar beräknade som summan av bästa skattning och riskmarginal		—	—	—	—	—	—
Bästa skattning		—	—	—	—	—	—
Bästa skattning, brutto	R0030	—	171 879	—	—	—	171 879
Det totala belopp som kan återkrävas från återförsäkring och specialföretag efter justering för förväntade förluster till följd av att motparten fallerar	R0080	—	—	—	—	—	—
Bästa skattning minus belopp som kan återkrävas från återförsäkring och specialföretag och finansiell återförsäkring	R0090	—	171 879	—	—	—	171 879
Riskmarginal	R0100	6 041	—	—	—	—	6 041
Belopp avseende övergångsätgärden för försäkringstekniska avsättningar		—	—	—	—	—	—
Försäkringstekniska avsättningar beräknade som helhet	R0110	—	—	—	—	—	—
Bästa skattning	R0120	—	—	—	—	—	—
Riskmarginal	R0130	—	—	—	—	—	—
Försäkringstekniska avsättningar - totalt	R0200	177 920	—	—	—	—	177 920

Bilaga 4 Försäkringstekniska avsättningar, skadeförsäkring S.17.01.02

		Direkt försäkring och mottagen proportionell återförsäkring								
		Sjukvårds- försäkring C0020	Försäkring avseende inkomst- skydd C0030	Trygg- hetsför- säkring vid arbets- skada C0040	Ansvars- försäk- ring för motor- fordon C0050	Övrig motor- fordons- försäkring C0060	Sjö-, luft- farts- och trans- portför- säkring C0070	Försäk- ring mot brand och annan skada på egendom C0080	Allmän ansvars- försäkring C0090	Kredit- och borgens- försäkring C0100
Försäkringstekniska avsättningar beräknade som helhet		R0010	—	—	—	—	—	—	—	—
Totala medel som kan återkrävas enligt återförsäkring/från specialföretag och finansiell återförsäkring efter anpassning för förväntade förluster till följd av motpartsfallissemang associerat med återförsäkring som helhet		R0050	—	—	—	—	—	—	—	—
Försäkringstekniska avsättningar beräknade som summan av bästa skattning och riskmarginal			—	—	—	—	—	—	—	—
Bästa skattning			—	—	—	—	—	—	—	—
Premieavsättningar			—	—	—	—	—	—	—	—
Brutto		R0060	283 042	10 837	—	—	—	—	—	—
Totala medel som kan återkrävas enligt återförsäkring/från specialföretag och finansiell återförsäkring efter anpassning för förväntade förluster till följd av motpartsfallissemang		R0140	—	—	—	—	—	—	—	—
Bästa skattning av premieavsättningar netto		R0150	283 042	10 837	—	—	—	—	—	—
Skadeavsättningar			—	—	—	—	—	—	—	—
Brutto		R0160	738 197	568 137	—	—	—	—	—	—
Totala medel som kan återkrävas enligt återförsäkring/från specialföretag och finansiell återförsäkring efter anpassning för förväntade förluster till följd av motpartsfallissemang		R0240	—	—	—	—	—	—	—	—
Bästa skattning av premieavsättningar netto		R0250	738 197	568 137	—	—	—	—	—	—
Bästa skattning totalt - brutto		R0260	1 021 240	578 974	—	—	—	—	—	—
Bästa skattning totalt - netto		R0270	1 021 240	578 974	—	—	—	—	—	—
Riskmarginal		R0280	73 196	41 497	—	—	—	—	—	—
Belopp avseende övergångsätgärden för försäkringstekniska avsättningar			—	—	—	—	—	—	—	—
Försäkringstekniska avsättningar beräknade som helhet		R0290	—	—	—	—	—	—	—	—
Bästa skattning		R0300	—	—	—	—	—	—	—	—
Riskmarginal		R0310	—	—	—	—	—	—	—	—
Försäkringstekniska avsättningar - totalt			—	—	—	—	—	—	—	—
Försäkringstekniska avsättningar - totalt		R0320	1 094 436	620 472	—	—	—	—	—	—
Totala medel som kan återkrävas enligt återförsäkringsavtal/från specialföretag och finansiell återförsäkring efter anpassning för förväntade förluster till följd av motpartsfallissemang - totalt		R0330	—	—	—	—	—	—	—	—
Försäkringstekniska avsättningar minus medel som kan återkrävas från återförsäkring specialföretag och finansiell återförsäkring - totalt		R0340	1 094 436	620 472	—	—	—	—	—	—

Fortsättning Bilaga 4 Försäkringstekniska avsättningar, skadeförsäkring S.17.01.02

		Direkt försäkring och mottagen proportionell återförsäkring			Beviljad icke-proportionell återförsäkring				Total skade- försäkrings- pliktelse
		Rätts- skydds- försäkring	Assistans- försäkring	Försäkring mot eko- nomiska förluster av olika slag	icke-pro- portionell sjukåter- försäkring	icke-pro- portionell olycks- fallsåter- försäkring	Icke-pro- portionell sjö-, luft- farts- och transport- återför- säkring	Icke-pro- portionell egen- doms- återför- säkring	
		C0110	C0120	C0130	C0140	C0150	C0160	C0170	C0180
Försäkringstekniska avsättningar beräknade som helhet	R0010	—	—	—	—	—	—	—	—
Totala medel som kan återkrävas enligt återförsäkring/från specialföretag och finansiell återförsäkring efter anpassning för förväntade förluster till följd av motpartsfallissemang associerat med återförsäkring som helhet	R0050	—	—	—	—	—	—	—	—
Försäkringstekniska avsättningar beräknade som summan av bästa skattning och riskmarginal		—	—	—	—	—	—	—	—
Bästa skattning		—	—	—	—	—	—	—	—
Premieavsättningar		—	—	—	—	—	—	—	—
Brutto	R0060	—	—	—	—	—	—	—	293 879
Totala medel som kan återkrävas enligt återförsäkring/från specialföretag och finansiell återförsäkring efter anpassning för förväntade förluster till följd av motpartsfallissemang	R0140	—	—	—	—	—	—	—	—
Bästa skattning av premieavsättningar netto	R0150	—	—	—	—	—	—	—	293 879
Skadeavsättningar		—	—	—	—	—	—	—	—
Brutto	R0160	—	—	—	—	—	—	—	1 306 335
Totala medel som kan återkrävas enligt återförsäkring/från specialföretag och finansiell återförsäkring efter anpassning för förväntade förluster till följd av motpartsfallissemang	R0240	—	—	—	—	—	—	—	—
Bästa skattning av premieavsättningar netto	R0250	—	—	—	—	—	—	—	1 306 335
Bästa skattning totalt - brutto	R0260	—	—	—	—	—	—	—	1 600 214
Bästa skattning totalt - netto	R0270	—	—	—	—	—	—	—	1 600 214
Riskmarginal	R0280	—	—	—	—	—	—	—	114 694
Belopp avseende övergångsätgärden för försäkringstekniska avsättningar		—	—	—	—	—	—	—	—
Försäkringstekniska avsättningar beräknade som helhet	R0290	—	—	—	—	—	—	—	—
Bästa skattning	R0300	—	—	—	—	—	—	—	—
Riskmarginal	R0310	—	—	—	—	—	—	—	—
Försäkringstekniska avsättningar - totalt		—	—	—	—	—	—	—	—
Försäkringstekniska avsättningar - totalt	R0320	—	—	—	—	—	—	—	1 714 908
Totala medel som kan återkrävas enligt återförsäkringsavtal/från specialföretag och finansiell återförsäkring efter anpassning för förväntade förluster till följd av motpartsfallissemang - totalt	R0330	—	—	—	—	—	—	—	—
Försäkringstekniska avsättningar minus medel som kan återkrävas från återförsäkring specialföretag och finansiell återförsäkring - totalt	R0340	—	—	—	—	—	—	—	1 714 908

Bilaga 5 Skadeförsäkringsersättningar S.19.01.21

Total skadeförsäkringsverksamhet - Sjukvårdsförsäkring

Skadeår/
försäkringsår **Z0020** Skadeår

Utbetalda försäkringsersättningar brutto (ej ackumulerade) (absolut belopp)

	År	Utvecklingsår											För inneva- rande år	Summan av år (ackumu- lerad)		
		0	1	2	3	4	5	6	7	8	9	10 & +				
		C0010	C0020	C0030	C0040	C0050	C0060	C0070	C0080	C0090	C0100	C0110			C0170	C0180
Före- gåen- de	R0100	—	—	—	—	—	—	—	—	—	—	—	14 530	R0100	14 530	1 915 051
N-9	R0160	279 677	144 255	36 331	18 280	12 562	9 726	9 846	5 413	5 341	4 612	—	—	R0160	4 612	526 042
N-8	R0170	285 654	153 861	31 195	16 864	12 195	11 327	8 251	6 921	6 253	—	—	—	R0170	6 253	532 521
N-7	R0180	271 484	136 993	46 919	31 234	27 687	22 354	8 859	8 028	—	—	—	—	R0180	8 028	553 558
N-6	R0190	256 648	136 855	30 072	18 316	12 189	10 521	10 260	—	—	—	—	—	R0190	10 260	474 863
N-5	R0200	294 247	143 799	35 804	19 643	16 136	13 142	—	—	—	—	—	—	R0200	13 142	522 771
N-4	R0210	321 235	162 707	37 180	24 944	19 216	—	—	—	—	—	—	—	R0210	19 216	565 281
N-3	R0220	354 192	163 539	43 273	29 404	—	—	—	—	—	—	—	—	R0220	29 404	590 408
N-2	R0230	290 968	158 346	47 872	—	—	—	—	—	—	—	—	—	R0230	47 872	497 187
N-1	R0240	378 316	202 188	—	—	—	—	—	—	—	—	—	—	R0240	202 188	580 505
N	R0250	404 093	—	—	—	—	—	—	—	—	—	—	—	R0250	404 093	404 093
														Totalt	R0260	759 598 7 162 280

Odiskonterad bästa skattning av skadeavsättningar brutto (absolut belopp)

	År	Utvecklingsår											Årets slut (diskon- terade data)			
		0	1	2	3	4	5	6	7	8	9	10 & +				
		C0200	C0210	C0220	C0230	C0240	C0250	C0260	C0270	C0280	C0290	C0300		C0360		
Före- gåen- de	R0100	—	—	—	—	—	—	—	—	—	—	—	7 576	R0100	7 234	
N-9	R0160	—	—	—	51 561	35 360	22 093	20 162	16 092	11 391	7 519	—	—	R0160	7 116	
N-8	R0170	—	—	76 957	51 889	33 449	28 056	22 474	16 343	11 874	—	—	—	R0170	11 135	
N-7	R0180	—	109 724	72 940	47 962	33 334	27 709	20 232	14 837	—	—	—	—	R0180	13 780	
N-6	R0190	311 815	114 174	62 290	43 240	35 348	26 646	19 504	—	—	—	—	—	R0190	17 953	
N-5	R0200	314 648	116 779	63 033	51 165	39 349	29 948	—	—	—	—	—	—	R0200	27 380	
N-4	R0210	352 017	102 985	75 525	56 682	43 552	—	—	—	—	—	—	—	R0210	39 543	
N-3	R0220	319 239	122 515	83 876	63 323	—	—	—	—	—	—	—	—	R0220	57 197	
N-2	R0230	286 557	114 754	79 085	—	—	—	—	—	—	—	—	—	R0230	71 255	
N-1	R0240	335 727	135 196	—	—	—	—	—	—	—	—	—	—	R0240	122 431	
N	R0250	385 343	—	—	—	—	—	—	—	—	—	—	—	R0250	361 564	
														Totalt	R0260	736 588

Fortsättning Bilaga 5 Skadeförsäkringsersättningar S.19.01.21

Total skadeförsäkringsverksamhet - Försäkring avseende inkomstskydd

Skadeår/
försäkringsår **Z0020** Skadeår

Utbetalda försäkringsersättningar brutto (ej ackumulerade) (absolut belopp)

År	Utvecklingsår											För inneva- rande år C0170	Summan av år (ack- umulerad) C0180		
	0 C0010	1 C0020	2 C0030	3 C0040	4 C0050	5 C0060	6 C0070	7 C0080	8 C0090	9 C0100	10 & + C0110				
Före- gåen- de	R0100	<<<<	<<<<	<<<<	<<<<	<<<<	<<<<	<<<<	<<<<	<<<<	<<<<	9 056	R0100	9 056	587 140
N-9	R0160	15 547	24 527	34 448	16 785	6 101	3 731	2 792	4 793	1 856	1 112	—	R0160	1 112	111 692
N-8	R0170	18 129	20 391	29 350	14 389	7 715	3 304	2 744	1 497	1 795	—	—	R0170	1 795	99 314
N-7	R0180	15 097	18 671	32 442	14 987	6 230	4 286	2 068	3 927	—	—	—	R0180	3 927	97 708
N-6	R0190	13 795	25 820	32 531	13 429	7 253	2 872	3 616	—	—	—	—	R0190	3 616	99 317
N-5	R0200	13 107	19 904	34 436	13 760	6 675	4 840	—	—	—	—	—	R0200	4 840	92 723
N-4	R0210	18 078	28 203	54 322	18 436	8 038	—	—	—	—	—	—	R0210	8 038	127 077
N-3	R0220	18 203	30 290	69 626	24 828	—	—	—	—	—	—	—	R0220	24 828	142 946
N-2	R0230	15 974	32 915	63 410	—	—	—	—	—	—	—	—	R0230	63 410	112 298
N-1	R0240	17 818	38 738	—	—	—	—	—	—	—	—	—	R0240	38 738	56 556
N	R0250	17 980	—	—	—	—	—	—	—	—	—	—	R0250	17 980	17 980
	Totalt												R0260	177 339	1 544 750

Odiskonterad bästa skattning av skadeavsättningar brutto (absolut belopp)

År	Utvecklingsår											Årets slut (diskon- terade data) C0360		
	0 C0200	1 C0210	2 C0220	3 C0230	4 C0240	5 C0250	6 C0260	7 C0270	8 C0280	9 C0290	10 & + C0300			
Före- gåen- de	R0100	<<<<	<<<<	<<<<	<<<<	<<<<	<<<<	<<<<	<<<<	<<<<	<<<<	32 263	R0100	28 876
N-9	R0160	—	—	—	36 691	26 214	18 995	16 854	14 070	10 322	8 160	—	R0160	7 166
N-8	R0170	—	—	55 731	35 540	24 750	19 222	15 846	10 909	8 841	—	—	R0170	7 733
N-7	R0180	—	94 094	55 226	33 838	25 426	19 363	13 658	11 442	—	—	—	R0180	9 967
N-6	R0190	121 562	101 238	56 754	32 640	23 553	15 278	12 664	—	—	—	—	R0190	11 058
N-5	R0200	122 997	95 829	50 811	28 739	17 602	14 440	—	—	—	—	—	R0200	12 645
N-4	R0210	161 440	128 021	71 140	37 095	26 490	—	—	—	—	—	—	R0210	23 317
N-3	R0220	210 501	157 632	75 560	48 147	—	—	—	—	—	—	—	R0220	42 876
N-2	R0230	208 933	152 196	73 017	—	—	—	—	—	—	—	—	R0230	66 113
N-1	R0240	200 777	166 311	—	—	—	—	—	—	—	—	—	R0240	155 510
N	R0250	219 875	—	—	—	—	—	—	—	—	—	—	R0250	202 875
	Totalt												R0260	568 137

Bilaga 6 Kapitalbas S.23.01.01

		Totalt C0010	Nivå 1 - utan be- gränsningar C0020	Nivå 1 - begränsad C0030	Nivå 2 C0040	Nivå 3 C0050
Primärkapital före avdrag för ägarintressen i andra finansiella sektorer enligt artikel 68 i delegerade förordning (EU) nr 2015/35		>>>	>>>	>>>	>>>	>>>
Stamaktiekapital (egna aktier brutto)	R0010	1 030 763	1 030 763	>>>	—	>>>
Överkursfond relaterad till stamaktiekapital	R0030	—	—	>>>	—	>>>
Garantikapital, medlemsavgifter eller motsvarande primärkapitalpost för ömsesidiga och liknande företag	R0040	—	—	>>>	—	>>>
Efterställda medlemskonton	R0050	—	>>>	—	—	—
Överskottsmedel	R0070	—	—	>>>	>>>	>>>
Preferensaktier	R0090	—	>>>	—	—	—
Överkursfond relaterad till preferensaktier	R0110	—	>>>	—	—	—
Avstämningsreserv	R0130	11 226 427	11 226 427	>>>	>>>	>>>
Efterställda skulder	R0140	—	>>>	—	—	—
Ett belopp som är lika med värdet av uppskjutna skattefordringar netto	R0160	295 246	>>>	>>>	>>>	295 246
Andra kapitalbasposter som godkänts av tillsynsmyndigheten som primärkapital som ej specificeras ovan	R0180	—	—	—	—	—
Kapitalbas från den finansiella redovisningen som inte bör ingå i avstämningsreserven och inte uppfyller kriterierna för att klassificeras som kapitalbas enligt Solvens II		>>>	>>>	>>>	>>>	>>>
Kapitalbas från den finansiella redovisningen som inte ska ingå i avstämningsreserven och inte uppfyller kriterierna för att klassificeras som kapitalbas enligt Solvens II	R0220	—	>>>	>>>	>>>	>>>
Avdrag		>>>	>>>	>>>	>>>	>>>
Avdrag för ägarintressen i finansinstitut och kreditinstitut	R0230	—	—	—	—	—
Totalt primärkapital efter avdrag	R0290	12 552 435	12 257 189	—	—	295 246
Tilläggskapital		>>>	>>>	>>>	>>>	>>>
Obetalt och ej infordrat garantikapital inlösningsbart på begäran	R0300	—	>>>	>>>	—	>>>
Obetalt och ej infordrat garantikapital, obetalda och ej infordrade medlemsavgifter eller motsvarande primärkapitalpost för ömsesidiga och liknande företag, som kan inlösas på begäran	R0310	—	>>>	>>>	—	>>>
Obetalda och ej infordrade preferensaktier inlösningsbara på begäran	R0320	—	>>>	>>>	—	—
Ett rättsligt bindande åtagande att på begäran teckna och betala för efterställda skulder	R0330	—	>>>	>>>	—	—
Bankkreditiv och garantier enligt artikel 96.2 i direktiv 2009/138/EG	R0340	—	>>>	>>>	—	>>>
Andra bankkreditiv och garantier än enligt artikel 96.2 i direktiv 2009/138/EG	R0350	—	>>>	>>>	—	—
Framtida fodran av ytterligare bidrag från medlemmar enligt artikel 96.3 första stycket i direktiv 2009/138/EG	R0360	—	>>>	>>>	—	>>>
Framtida fodran av ytterligare bidrag från medlemmar - andra än enligt artikel 96.3 första stycket i direktiv 2009/138/EG	R0370	—	>>>	>>>	—	—
Annat tilläggskapital	R0390	—	>>>	>>>	—	—
Sammanlagt tilläggskapital	R0400	—	>>>	>>>	—	—
Tillgänglig och medräkningsbar kapitalbas		>>>	>>>	>>>	>>>	>>>
Total tillgänglig kapitalbas för att täcka solvenskapitalkravet	R0500	12 552 435	12 257 189	—	—	295 246
Total tillgänglig kapitalbas för att täcka minimikapitalkravet	R0510	12 257 189	12 257 189	—	—	>>>
Total medräkningsbar kapitalbas för att täcka solvenskapitalkravet	R0540	12 552 435	12 257 189	—	—	295 246
Total medräkningsbar kapitalbas för att täcka minimikapitalkravet	R0550	12 257 189	12 257 189	—	—	>>>
Solvenskapitalkrav	R0580	9 441 205	>>>	>>>	>>>	>>>
Minimikapitalkrav	R0600	2 360 301	>>>	>>>	>>>	>>>
Medräkningsbar kapitalbas i förhållande till solvenskapitalkrav	R0620	133%	>>>	>>>	>>>	>>>
Medräkningsbar kapitalbas i förhållande till minimikapitalkrav	R0640	519%	>>>	>>>	>>>	>>>

Fortsättning Bilaga 6 Kapitalbas S.23.01.01

	C0060	
Avstämningsreserv		—
Belopp med vilket tillgångar överskrider skulder	R0700	12 552 435
Egna aktier (som innehas direkt och indirekt)	R0710	—
Förutsebarautdelningar, utskiftningar och avgifter	R0720	—
Andra primärkapitalposter	R0730	1 326 009
Justering för kapitalbasposter med begränsningar med avseende på matchningsjusteringsportföljer och separata fonder	R0740	—
Avstämningsreserv	R0760	11 226 427
Förväntade vinster		—
Förväntade vinster som ingår i framtida premier		
– livförsäkringsverksamhet	R0770	—
Förväntade vinster som ingår i framtida premier		
– skadeförsäkringsverksamhet	R0780	—
Totala förväntade vinster som ingår i framtida premier	R0790	—

Bilaga 7 Solvenskapitalkrav – för försäkringsbolag som omfattas av standardformeln S.25.01.21

		Solvens- kapitalkrav brutto C0110	Företags- specifika parametrar C0090	Förenklingar C0120
Marknadsrisk	R0010	5 221 241	×	—
Motpartsrisk	R0020	155 448	×	×
Teckningsrisk för livförsäkring	R0030	6 196 776	—	—
Teckningsrisk för sjukförsäkring	R0040	585 981	—	—
Teckningsrisk för skadeförsäkring	R0050	—	—	—
Diversifiering	R0060	-2 859 729	×	×
Immateriell tillgångsrisk	R0070	—	×	×
Primärt solvenskapitalkrav	R0100	9 299 716	×	×
Beräkning av solvenskapitalkrav		C0100		
Operativ risk	R0130	141 489		
Förlusttäckningskapacitet i försäkringstekniska avsättningar	R0140	—		
Förlusttäckningskapacitet i uppskjutna skatter	R0150	—		
Kapitalkrav för verksamhet som drivs i enlighet med art. 4 i direktiv 2003/41/EG	R0160	—		
Solvenskapitalkrav exklusive kapitaltillägg	R0200	9 441 205		
Kapitaltillägg redan infört	R0210	—		
Solvenskapitalkrav	R0220	9 441 205		
Övrig information om solvenskapitalkrav				
Kapitalkrav för undergruppen för durationsbaserad aktiekursrisk	R0400	—		
Totalt belopp för teoretiska solvenskapitalkrav för återstående del	R0410	—		
Totalt belopp för teoretiskt solvenskapitalkrav för separata fonder	R0420	—		
Totalt belopp för teoretiskt solvenskapitalkrav för matchningsjusteringsportföljer	R0430	—		
Diversifieringseffekter till följd av aggregering av nSCR separata fonder för artikel 304	R0440	—		
Metod för skattesatser			Ja/Nej	
			C0109	
Metod baserad på genomsnittlig skattesats	R0590	—		
Beräkning av förlusttäckningskapacitet hos uppskjutna skatter (LAC DT)			LAC/DT	
			C0130	
LAC DT	R0640	—		
LAC DT motiverad av återföring av uppskjutna skatteskulder	R0650	—		
LAC DT motiverad med hänvisning till sannolika framtida skattepliktiga överskott	R0660	—		
LAC DT motiverad av förlustutjämning bakåt, innevarande år	R0670	—		
LAC DT motiverad av förlustutjämning bakåt, framtida år	R0680	—		
Maximal LAC DT	R0690	—		

Bilaga 8 Minimikapitalkrav – både livförsäkrings- och skadeförsäkringsverksamhet S.28.02.01

	Skade- försäkrings- verksamhet	Liv- försäkrings- verksamhet		
	Minimikapitalkrav ^(L,NL)	Minimikapitalkrav ^(NL,L)		
	Resultat	Resultat		
	C0010	C0020		
Linjär formelkomponent för försäkrings- och återförsäkringsförpliktelser för skadeförsäkring	R0010	197 740	—	
			Skadeförsäkringsverksamhet	Livförsäkringsverksamhet
			Bästa skattning och försäkringstekniska avsättningar netto (efter återförsäkring/specialföretag) beräknade som helhet	Bästa skattning och försäkringstekniska avsättningar netto (efter återförsäkring/specialföretag) beräknade som helhet
			Premieinkomst netto (efter återförsäkring) under de senaste 12 månaderna	Premieinkomst netto (efter återförsäkring) under de senaste 12 månaderna
			C0030	C0040
			C0050	C0060
Sjukvårdsförsäkring och proportionell återförsäkring	R0020	1 021 240	1 041 170	—
Försäkring avseende inkomstskydd och proportionell återförsäkring	R0030	578 974	293 666	—
Trygghetsförsäkring vid arbetsskada och proportionell återförsäkring	R0040	—	—	—
Ansvarsförsäkring för motorfordon och proportionell återförsäkring	R0050	—	—	—
Övrig motorfordonsförsäkring och proportionell återförsäkring	R0060	—	—	—
Sjö-, luftfarts- och transportförsäkring och proportionell återförsäkring	R0070	—	—	—
Försäkring mot brand och annan skada på egendom och proportionell återförsäkring	R0080	—	—	—
Allmän ansvarsförsäkring och proportionell återförsäkring	R0090	—	—	—
Kredit- och borgensförsäkring och proportionell återförsäkring	R0100	—	—	—
Rättsskyddsförsäkring och proportionell återförsäkring	R0110	—	—	—
Assistansförsäkring och proportionell återförsäkring	R0120	—	—	—
Försäkring mot ekonomiska förluster av olika slag och proportionell återförsäkring	R0130	—	—	—
Icke-proportionell sjukåterförsäkring	R0140	—	—	—
Icke-proportionell olycksfallsåterförsäkring	R0150	—	—	—
Icke-proportionell sjö-, luftfarts- och transportåterförsäkring	R0160	—	—	—
Icke-proportionell egendomsåterförsäkring	R0170	—	—	—

Fortsättning Bilaga 8 Minimikapitalkrav – både livförsäkrings- och skadeförsäkringsverksamhet S.28.02.01

	Skade- försäkrings- verksamhet Minimikapi- talkrav ^(L,NL) Resultat C0070	Liv- försäkrings- verksamhet Minimika- pitalkrav ^(L,L) Resultat C0080	Skadeförsäkringsverksamhet		Livförsäkringsverksamhet	
			Bästa skattning och försäk- ringstekniska avsättningar netto (efter återförsäkring/ specialföretag) beräknade som helhet C0090	Bästa skattning och försäk- ringstekniska avsättningar netto (efter återförsäk- ring) under de senaste 12 månaderna C0100	Bästa skattning och försäk- ringstekniska avsättningar netto (efter återförsäkring/ specialföretag) beräknade som helhet C0110	Bästa skattning och försäk- ringstekniska avsättningar netto (efter återförsäk- ring) under de senaste 12 månaderna C0120
Linjär formelkomponent för försäkrings- och återförsäkringsförpliktelser för livförsäkring	R0200	—				1 097 984
Förpliktelser med rätt till andel i överskott – garanterade förmåner	R0210		—	—	—	—
Förpliktelser med rätt till andel i överskott – diskretionära förmåner	R0220		—	—	—	—
Försäkringsförpliktelser med indexreglerade förmåner och fondförsäkring	R0230		—	—	155 613 708	—
Annan liv(åter)försäkrings- och sjuk(åter)försäkringsförpliktelser	R0240		—	—	171 879	—
Sammanlagd risksumma för alla liv(åter)försäkringsförpliktelser	R0250		—	—	—	7 255 401

Övergripande beräkning av minimikapitalkrav

		C0130
Linjärt minimikapitalkrav	R0300	1 295 725
Solvenskapitalkrav	R0310	9 441 205
Högsta minimikapitalkrav	R0320	4 248 542
Lägsta minimikapitalkrav	R0330	2 360 301
Kombinerat minimikapitalkrav	R0340	2 360 301
Tröskelvärde för minimikapitalkrav	R0350	67 586
Minimikapitalkrav	R0400	2 360 301

Beräkning av teoretiskt minimikapitalkrav
för livförsäkring och skadeförsäkring

	Skade- försäkrings- verksamhet C0140	Liv- försäkrings- verksamhet C0150
Teoretisk linjärt minimikapitalkrav	R0500	197 740
Teoretiskt solvenskapitalkrav exklusive kapitaltillägg (årliga eller senaste beräkningen)	R0510	1 440 822
Teoretiskt högsta minimikapitalkrav	R0520	648 370
Teoretiskt minsta minimikapitalkrav	R0530	360 205
Teoretiskt kombinerat minimikapitalkrav	R0540	360 205
Tröskelvärde för de teoretiska minimikapitalkravet	R0550	27 253
Teoretiskt minimikapitalkrav	R0560	360 205

